

平成28－30年度「女性教員の活躍推進に関する調査研究」

「学校教員のキャリアと生活に関する調査」 報告書

平成30年11月

独立行政法人国立女性教育会館

目 次

はじめに	1
1 調査の概要	3
2 調査対象の抽出方法と母集団推定の方法	5
3 調査のポイント	13
4 調査結果の概要	25
(1) 調査対象校の基礎情報	25
(2) 回答者の属性	27
(3) 仕事や職場環境について	31
(4) 学校や教育委員会が取り組む課題について	64
(5) 管理職志向について	79
(6) 管理職になった理由、満足度	84
(7) 管理職としての教員に対する姿勢・態度	86
(8) 校長に必要な能力について	91
(9) 性別役割分担意識	92
(10) 労働時間	101
(11) 家庭生活の役割分担、介護経験	108
5 調査票	113
6 集計表	125

はじめに

独立行政法人国立女性教育会館（NWE C）は、我が国唯一の女性教育に関するナショナルセンターとして昭和52年（1977年）に設立されました。男女共同参画社会の形成の促進に資することを目的として、国、地方公共団体、男女共同参画センター、大学、企業、民間団体等と連携を図りつつ、男女共同参画を推進する組織のリーダーや担当者を対象にした研修、教育・学習支援、専門的・実践的な調査研究、情報・資料の提供等を行っており、平成30年度からは、初等中等教育の教員や教育委員会職員を対象とした研修も実施しています。

本報告書は、平成28年度から実施している「女性教員の活躍推進に関する調査研究」の一環として行った「学校教員のキャリアと生活に関する調査」の結果をまとめたものです。このアンケート調査は、全国3,000校の公立小学校・中学校の本務教員を対象とし、男女教員の職場環境や管理職に関する意識、性別役割分担意識等の実態を明らかにすることを目的としています。

本調査では、女性管理職率が低い現状の背景を探り、教員の働き方や家庭生活での役割等にかかわる課題が明らかになりました。今後は、統計的に得られたこれらの結果をもとに、教員の多様な状況や個人のキャリア形成のプロセス等についてヒアリング調査を行い、得られた知見を学校現場に係る課題の解決に向けた政策提言や研修に活かすことを考えております。

近年、女性の活躍推進や働き方改革は、男女共同参画推進のためのみならず持続可能な社会を維持していくためにも重要な課題となっています。学校教育においても、働き方改革が推進されるとともに、多くの女性教員が管理職となり、学校経営や地域づくりにかかわる意志決定過程に参画していくことが期待されます。

最後に、お忙しいなか、調査にご協力いただいた教育委員会や小学校・中学校の皆様、あらためて厚くお礼申し上げます

独立行政法人国立女性教育会館
理事長 内海 房子

1 調査の概要

調査の概要

1 調査の趣旨および目的

初等中等教育における女性教員は、教員全体に占める割合に比べて管理職に占める割合が極めて低く、学校経営や地域づくりにかかわる意思決定過程に十分には参画できていない。本調査は、この問題に関連する男女教員の職場環境や管理職に関する意識、性別役割分担意識等の実態を明らかにすることを目的とする。得られた結果は、女性教員の管理職登用やキャリア形成のあり方、男女教員の働き方等、男女共同参画に係る課題の解決に向けた政策提言や研修に活かす。

2 調査名 「学校教員のキャリアと生活に関する調査」

3 調査対象 公立小学校・中学校本務教員

(ただし、養護教諭、栄養教諭、助教諭、講師、休職・育児休暇中の教員を除く)

※なお、養護教諭等、本調査で対象から除いた教員のキャリア形成のプロセス等については、ヒアリング調査にて考察する。

4 調査方法

ウェブ調査(事前に都道府県・政令市教育委員会を通して対象校に協力を依頼した上で実施)

5 実施期間 平成30年1月16日～2月23日

6 標本抽出方法

層化集落抽出法

校長の性別・都市規模・学校規模・教員数・女性教員割合を層として、平成29年度学校基本調査の個票データから小学校1,500校、中学校1,500校をそれぞれ抽出し、選ばれた学校の本務教員全員を対象とした。選ばれた学校に在籍する本務教員数は小学校28,918人、中学校32,486人※。

※調査対象外である休職・育児休業中の教員を含む

7 有効回答数

小学校教員有効回答数 11,602人(40.1%※) 女性6,926人 男性4,676人

中学校教員有効回答数 12,215人(37.6%※) 女性5,143人 男性7,072人

※在籍する本務教員数に対する有効回答数の割合

小学校回答数(一人でも回答した学校の数)1,163校(77.5%)

中学校回答数(一人でも回答した学校の数)1,211校(80.7%)

8 集計方法 回収されたデータにウェイトをつけて、全国レベルでの推定を可能としている。

9 検討委員会(平成30年11月現在)

大竹 美登利 東京学芸大学名誉教授

高林 直人 静岡県立浜松商業高等学校教諭

土屋 隆裕 横浜市立大学データサイエンス学部教授

平林 久美子 全国公立小・中学校女性校長会会長／墨田区立両国小学校校長

渡部 誉 西条市教育委員会指導部学校教育課副課長兼スマートスクール推進係長

中野 洋恵 国立女性教育会館研究国際室長

島 直子 国立女性教育会館研究国際室研究員

飯島 絵理 国立女性教育会館研究国際室研究員

2 調査対象の抽出方法と母集団推定の方法

調査対象の抽出方法と母集団推定の方法

土屋 隆裕（横浜市立大学・データサイエンス学部）

1 調査対象の抽出方法

標本となる調査対象教員は、小学校と中学校のいずれにおいても層化集落抽出法で抽出する。つまり小学校あるいは中学校を層化抽出し、選ばれた学校に所属する全ての対象教員を標本とする。抽出する学校数は、小学校と中学校のいずれも 1,500 校とする。また学校の抽出枠としては平成 29 年度学校基本調査データを用いる。

1.1 標本小学校の抽出方法

本調査の目的の一つは、校長の性別による違いを調べることである。そこでまず小学校を、表 1 に示すように校長の性別によって層化する。

表 1: 校長の性別による小学校の層化と標本学校数の割当

	H29年度女性校長		H29年度男性校長
	三年間女性校長	それ以外	
母集団学校数	1,741	1,977	15,515
標本学校数	450	300	750

標本 1,500 校の割り当ては、平成 29 年度女性校長の学校と平成 29 年度男性校長の学校の比較を可能とするため、それぞれ 750 校ずつとする。さらに平成 29 年度女性校長の抽出は、平成 27 年度から平成 29 年度の三年間女性校長の学校とそれ以外の学校とに層化して行う。平成 29 年度女性校長の学校 3,718 校のうち、三年間女性校長の学校は 46.8 %（1,741 校）であるが、三年間男性校長の学校との比較を行う際にある程度の標本サイズを確保するため、750 校のうち 60.0 %（450 校）を割り当てる。

1.1.1 三年間女性校長の学校

三年間女性校長の学校は全部で 1,741 校であり、450 校を層化抽出する。その手順は以下のとおりである。

1. 都市規模・学校規模・教員数・女性教員割合の組み合わせを層とする。
2. 各層に最低標本サイズとして、2 と層サイズの小さい方を割り当てる。
3. 450 校のうち、割り当てられていない標本サイズを表 2 に比例割当とする。
4. 端数処理の調整を行う。

表 2¹は各層における母集団学校数である。

表 2: 三年間女性校長の学校数内訳

		女性教員60%超							女性教員60%以下							計
		人口 100万 以上市・ 特別区	その他の 指定都市	人口20 万人以上 市	人口10 万人以上 市	人口10 万人未満 市	町村	小計	人口 100万 以上市・ 特別区	その他の 指定都市	人口20 万人以上 市	人口10 万人以上 市	人口10 万人未満 市	町村	小計	
教員数30 人以下	120人以下	4	3	21	21	56	25	130	7	13	40	44	127	64	295	425
	120人超	21	3	26	16	45	13	124	19	13	38	29	59	24	182	306
	240人超	44	6	53	24	42	10	179	36	4	15	19	21	9	104	283
	360人超	70	6	48	26	19	6	175	33	10	23	13	16	2	97	272
	480人超	69	10	68	27	18	7	199	30	11	23	21	14	3	102	301
	小計	208	28	216	114	180	61	807	125	51	139	126	237	102	780	1,587
教員数30人超		40	9	39	15	10	3	116	10	2	14	9	1	2	38	154
計		248	37	255	129	190	64	923	135	53	153	135	238	104	818	1,741

また、表 3 は最終的に各層に割り当てられた標本サイズである。

表 3: 三年間女性校長の標本の内訳

		女性教員60%超							女性教員60%以下							計
		人口 100万 以上市・ 特別区	その他の 指定都市	人口20 万人以上 市	人口10 万人以上 市	人口10 万人未満 市	町村	小計	人口 100万 以上市・ 特別区	その他の 指定都市	人口20 万人以上 市	人口10 万人以上 市	人口10 万人未満 市	町村	小計	
教員数30 人以下	120人以下	3	3	6	6	12	6	36	3	4	9	10	24	13	63	99
	120人超	6	3	7	5	10	4	35	5	4	9	7	12	6	43	78
	240人超	10	3	11	6	9	4	43	8	3	5	5	6	4	31	74
	360人超	14	3	10	7	5	3	42	8	4	6	4	5	2	29	71
	480人超	14	4	14	7	5	3	47	7	4	6	6	4	3	30	77
	小計	47	16	48	31	41	20	203	31	19	35	32	51	28	196	399
教員数30人超		9	4	9	5	4	3	34	4	2	4	4	1	2	17	51
計		56	20	57	36	45	23	237	35	21	39	36	52	30	213	450

1.1.2 平成 29 年度女性校長の学校のうち三年間女性校長以外の学校

平成 29 年度女性校長で三年間女性校長でない学校は全部で 1,977 校であり、300 校を層化抽出する。その手順は三年間女性校長の学校の場合と、抽出する標本サイズを除いて同じである。

表 4 は各層における母集団学校数である。

表 4: 平成 29 年度女性校長で三年間女性校長でない学校数内訳

		女性教員60%超							女性教員60%以下							計
		人口 100万 以上市・ 特別区	その他の 指定都市	人口20 万人以上 市	人口10 万人以上 市	人口10 万人未満 市	町村	小計	人口 100万 以上市・ 特別区	その他の 指定都市	人口20 万人以上 市	人口10 万人以上 市	人口10 万人未満 市	町村	小計	
教員数30 人以下	120人以下	1	3	12	16	84	27	143	6	7	51	51	195	106	416	559
	120人超	13	7	33	24	50	19	146	15	16	32	41	80	45	229	375
	240人超	45	7	45	43	46	14	200	31	8	36	31	34	13	153	353
	360人超	28	9	41	25	35	7	145	34	5	21	20	19	9	108	253
	480人超	52	16	65	44	21	6	204	14	7	43	11	15	4	94	298
	小計	139	42	196	152	236	73	838	100	43	183	154	343	177	1,000	1,838
教員数30人超		31	2	33	14	15	5	100	7	5	14	3	7	3	39	139
計		170	44	229	166	251	78	938	107	48	197	157	350	180	1,039	1,977

¹表中の「教員」とは本務教員から校長を除いたものである。

表5は最終的に各層に割り当てられた標本サイズである。

表 5: 平成 29 年度女性校長で三年間女性校長でない標本学校の内訳

		女性教員60%超							女性教員60%以下							計
		人口 100万 以上市・ 特別区	その他の 指定都市	人口20 万人以上 市	人口10 万人以上 市	人口10 万人未満 市	町村	小計	人口 100万 以上市・ 特別区	その他の 指定都市	人口20 万人以上 市	人口10 万人以上 市	人口10 万人未満 市	町村	小計	
教員数30 人以下	120人以下	1	2	3	3	9	4	22	2	3	6	6	17	10	44	66
	120人超	3	3	5	4	6	4	25	3	3	5	5	8	6	30	55
	240人超	6	3	6	5	6	3	29	4	3	5	4	5	3	24	53
	360人超	4	3	5	4	5	3	24	5	2	4	4	4	3	22	46
	480人超	6	3	7	5	4	2	27	3	3	5	3	3	2	19	46
小計		20	14	26	21	30	16	127	17	14	25	22	37	24	139	266
教員数30人超		4	2	5	3	3	2	19	3	2	3	2	3	2	15	34
計		24	16	31	24	33	18	146	20	16	28	24	40	26	154	300

1.1.3 平成 29 年度男性校長の学校

平成 29 年度男性校長の学校は、教員数が 1 人以上の学校に限ると全部で 15,515 校であり、750 校を層化抽出する。その手順は三年間女性校長の学校の場合と、抽出する標本サイズを除いて同じである。

表 6 は各層における母集団学校数である。

表 6: 平成 29 年度男性校長の学校数内訳

		女性教員60%超							女性教員60%以下							計
		人口 100万 以上市・ 特別区	その他の 指定都市	人口20 万人以上 市	人口10 万人以上 市	人口10 万人未満 市	町村	小計	人口 100万 以上市・ 特別区	その他の 指定都市	人口20 万人以上 市	人口10 万人以上 市	人口10 万人未満 市	町村	小計	
教員数30 人以下	120人以下	17	24	141	167	633	346	1,328	57	64	238	293	1,060	912	2,624	3,952
	120人超	114	40	190	186	488	207	1,225	126	63	181	238	573	366	1,547	2,772
	240人超	225	55	305	272	428	159	1,444	212	51	180	155	322	158	1,078	2,522
	360人超	312	61	330	245	294	102	1,344	160	43	178	152	217	66	816	2,160
	480人超	411	136	534	348	267	91	1,787	187	55	204	171	159	49	825	2,612
小計		1,079	316	1,500	1,218	2,110	905	7,128	742	276	981	1,009	2,331	1,551	6,890	14,018
教員数30人超		280	58	344	209	162	48	1,101	75	40	105	73	74	29	396	1,497
計		1,359	374	1,844	1,427	2,272	953	8,229	817	316	1,086	1,082	2,405	1,580	7,286	15,515

表 7 は最終的に各層に割り当てられた標本サイズである。

表 7: 平成 29 年度男性校長の標本学校の内訳

		女性教員60%超							女性教員60%以下							計
		人口 100万 以上市・ 特別区	その他の 指定都市	人口20 万人以上 市	人口10 万人以上 市	人口10 万人未満 市	町村	小計	人口 100万 以上市・ 特別区	その他の 指定都市	人口20 万人以上 市	人口10 万人以上 市	人口10 万人未満 市	町村	小計	
教員数30 人以下	120人以下	3	3	8	9	27	16	66	4	4	11	13	45	38	115	181
	120人超	6	4	9	9	21	10	59	7	4	9	11	24	16	71	130
	240人超	11	4	14	13	19	8	69	10	4	9	8	15	8	54	123
	360人超	14	4	15	12	13	6	64	8	4	9	8	10	5	44	108
	480人超	18	7	23	16	12	6	82	9	4	10	9	8	4	44	126
小計		52	22	69	59	92	46	340	38	20	48	49	102	71	328	668
教員数30人超		13	4	15	10	8	4	54	5	4	6	5	5	3	28	82
計		65	26	84	69	100	50	394	43	24	54	54	107	74	356	750

1.2 標本中学校の抽出方法

表 8 は平成 29 年度の校長性別による中学校の内訳である。平成 29 年度女性校長の学校は 597 校であるため全数抽出とする。平成 29 年度男性校長は、全体の標本 1,500 校から平成 29 年度女性校長の学校 597 校を引いた 903 校とする。

表 8: 校長の性別による中学校の層化と標本学校数の割当

	H29年度女性校長	H29年度男性校長
母集団学校数	597	8,496
標本学校数	597	903

1.2.1 平成 29 年度女性校長の学校

平成 29 年度に女性校長の学校 597 校の内訳は表 9 のとおりであり、全数調査とする。

表 9: 平成 29 年度女性校長の学校数内訳

		女性教員40%超							女性教員40%以下							計
		人口 100万 以上市・ 特別区	その他の 指定都市	人口20 万人以上 市	人口10 万人以上 市	人口10 万人未満 市	町村	小計	人口 100万 以上市・ 特別区	その他の 指定都市	人口20 万人以上 市	人口10 万人以上 市	人口10 万人未満 市	町村	小計	
教員数30 人以下	120人以下	5	2	11	5	25	11	59	1	2	8	14	35	29	89	148
	120人超	10	3	8	9	11	8	49	8	3	6	10	20	4	51	100
	240人超	17	4	18	13	12	4	68	8	4	10	12	11	4	49	117
	360人超	20	13	18	13	2	3	69	6	3	8	5	6	3	31	100
	480人超	10	2	12	8	1	0	33	4	1	8	1	3	1	18	51
小計		62	24	67	48	51	26	278	27	13	40	42	75	41	238	516
教員数30 人超	480人以下	0	0	4	1	0	0	5	0	0	0	2	1	0	3	8
	480人超	25	2	15	7	6	4	59	7	0	5	1	0	1	14	73
	小計	25	2	19	8	6	4	64	7	0	5	3	1	1	17	81
計		87	26	86	56	57	30	342	34	13	45	45	76	42	255	597

1.2.2 平成 29 年度男性校長の学校

平成 29 年度に男性校長の学校は全部で 8,496 校であり、903 校を層化抽出する。その手順は以下のとおりである。

1. 都市規模・学校規模・教員数・女性教員割合の組み合わせを層とする。
2. 平成 29 年度女性校長の学校と比較できるよう、各層にまず表 9 の学校数を標本サイズとして割り当てる。
3. 各層の最低標本サイズを 2 とし、最低標本に満たない層は 2 あるいは表 10 の層サイズになるまで標本を追加する。
4. 903 校のうち、割り当てられていない標本サイズを表 10 に比例割当とする。
5. 端数処理のため抽出学校数が全体で 903 校とならないときには、層間の抽出率がなるべく一定となるよう調整を行う。

表 10 は各層における母集団学校数である。

表 10: 平成 29 年度男性校長の学校数内訳

		女性教員40%超							女性教員40%以下							計
		人口 100万 以上市・ 特別区	その他の 指定都市	人口20 万人以上 市	人口10 万人以上 市	人口10 万人未満 市	町村	小計	人口 100万 以上市・ 特別区	その他の 指定都市	人口20 万人以上 市	人口10 万人以上 市	人口10 万人未満 市	町村	小計	
教員数30 人以下	120人以下	18	15	78	70	309	213	703	20	14	82	105	393	399	1,013	1,716
	120人超	84	26	107	110	288	123	738	71	24	77	98	317	225	812	1,550
	240人超	174	46	204	153	207	85	869	103	29	103	152	250	109	746	1,615
	360人超	182	45	189	132	201	60	809	83	36	118	126	140	56	559	1,368
	480人超	88	31	125	64	55	11	374	53	30	73	74	54	19	303	677
教員数30 人超	小計	546	163	703	529	1,060	492	3,493	330	133	453	555	1,154	808	3,433	6,926
	480人以下	5	2	9	5	14	2	37	1	0	9	9	12	5	36	73
	480人超	213	59	370	161	146	45	994	91	23	119	119	120	31	503	1,497
小計		218	61	379	166	160	47	1,031	92	23	128	128	132	36	539	1,570
計		764	224	1,082	695	1,220	539	4,524	422	156	581	683	1,286	844	3,972	8,496

また、表 11 は最終的に各層に割り当てられた標本サイズである。

表 11: 平成 29 年度男性校長の標本の内訳

		女性教員40%超							女性教員40%以下							計
		人口 100万 以上市・ 特別区	その他の 指定都市	人口20 万人以上 市	人口10 万人以上 市	人口10 万人未満 市	町村	小計	人口 100万 以上市・ 特別区	その他の 指定都市	人口20 万人以上 市	人口10 万人以上 市	人口10 万人未満 市	町村	小計	
教員数30 人以下	120人以下	6	2	14	7	35	18	82	3	2	11	17	48	42	123	205
	120人超	13	4	12	13	20	12	74	10	4	9	13	30	11	77	151
	240人超	23	6	25	18	19	7	98	11	5	13	17	19	8	73	171
	360人超	26	14	24	17	10	5	96	9	4	12	9	11	5	50	146
	480人超	13	3	16	10	4	2	48	6	3	10	4	5	3	31	79
教員数30 人超	小計	81	29	91	65	88	44	398	39	18	55	60	113	69	354	752
	480人以下	2	2	4	2	2	2	14	1	0	2	2	2	2	9	23
	480人超	32	4	27	12	11	5	91	10	3	9	6	6	3	37	128
小計		34	6	31	14	13	7	105	11	3	11	8	8	5	46	151
計		115	35	122	79	101	51	503	50	21	66	68	121	74	400	903

2 母集団推定の方法

2.1 母集団推定の方法

表 12 は母集団サイズと標本サイズおよび有効回収標本サイズを示したものである。標本学校は層化抽出を行っており、その抽出率は層の間で一定ではない。また、一人以上の有効回収があった標本学校（以下、有効回収学校）は小学校では 1,163 校、中学校では 1,211 校であり、全ての標本学校から有効回収があったわけではない。さらに有効回収学校の中でも全ての対象教員から有効回収があったわけではない。

表 12: 母集団サイズと標本サイズ

	小学校				中学校			
	学校数	教員数			学校数	教員数		
		計	女性	男性		計	女性	男性
母集団	19,233	354,626	210,955	143,671	9,093	203,063	81,593	121,470
抽出標本	1,500	28,918	17,584	11,334	1,500	32,486	13,768	18,718
有効回収標本	1,163	11,602	6,926	4,676	1,211	12,215	5,143	7,072

そこで母集団に関する推定値は、以下の方法で得ることとした。

1. 有効回収学校に在籍する教員のうち、未回収の教員について補定を行う。
2. 補定された教員も含め、有効回収学校の教員に対してウェイトを与え、母集団推定値を求める。
3. 上記を 50 回繰り返し、その平均を求める。

以下では未回収教員の補定方法とウェイト作成の方法についてそれぞれ概略を説明する。

2.2 未回収教員の補定方法

有効回収学校は小学校 1,163 校、中学校 1,211 校である。有効回収学校に在籍する教員数はそれぞれ 22,280 人と 26,022 人であり、有効回収数は 11,602 人と 12,215 人であるため、有効回収学校における回収率は 52.1 % と 46.9 % である。ただし校内の回収率は学校によって異なる。そこで以下の方法で有効回収学校における未回収教員の補定を行うこととした。

1. 校種・校長の性別・職位・性別ごとに、各未回収教員に近い教員を回収教員の中から選び出し、当該回収教員の回答で未回収教員の回答を補定する。
2. 補定に用いる回収教員を選び出す方法としては予測平均マッチングを用いる。
3. 予測平均マッチングに用いる基準変数は、本調査における主要な項目群の一つである問 3 の平均得点とする。つまり問 3 の各設問に対する回答を「あてはまる」は 4、「あてはまらない」は 1 という 4 段階とし、14 設問について求めた平均である。
4. 予測平均マッチングに用いる説明変数は、都市規模、学校規模、教員数、女性教員割合とする。
5. 候補となる回収教員が複数いる場合には、その中から無作為に一人を選んだ。

2.3 ウェイト作成の方法

有効回収学校は小学校 1,163 校、中学校 1,211 校であり、抽出された標本学校数に対する回収率はそれぞれ 77.5 % と 80.7 % である。そこで補定を行った上で、補定された教員も含め有効回収学校の各教員に対して、以下の方法で母集団推定のためのウェイトを与えることとした。

1. まず各教員に対して、在籍する学校の抽出率の逆数を抽出ウェイトとして与えた。
2. 次に校種・校長の性別・女性教員の割合ごとに、抽出ウェイトのキャリブレーションを行った。
3. ベンチマークとして用いたのは、都市規模別学校数・学校規模別学校数・教員数別学校数・職位別性別教員数である。キャリブレーションの方法としてはレイキングを用いた。

3 調査のポイント

調査結果のポイントを読む際の注意点

- 「調査結果のポイント」は、別刷りの調査結果の概要を掲載したものである。なお、職位や年齢階級の区分は集計表の区分とは必ずしも一致していない。

【お問い合わせ】

独立行政法人国立女性教育会館 研究国際室

室長 中野 洋恵

担当 飯島 絵理

〒 355-0292 埼玉県比企郡嵐山町菅谷 728

電話 0493 (62) 6437 FAX 0493 (62) 9034

E メール fellow@nwec.jp

* 調査結果については、下記 URL も合わせてご参照ください。
<https://www.nwec.jp/research/hqtuvq0000002ko2.html>

「学校教員のキャリアと生活に関する調査」結果の概要

調査の概要

1 調査の趣旨および目的

初等中等教育における女性教員は、教員全体に占める割合に比べて管理職に占める割合が極めて低く、学校経営や地域づくりにかかわる意思決定過程に必ずしも十分には参画できていない。本調査は、この問題に関連する男女教員の職場環境や管理職に関する意識、性別役割分担意識等の実態を明らかにすることを目的とする。得られた結果は、女性教員の管理職登用やキャリア形成のあり方、男女教員の働き方等、男女共同参画に係る課題の解決に向けた政策提言や研修に活かす。

2 調査名 「学校教員のキャリアと生活に関する調査」

3 調査対象 公立小学校・中学校本務教員

(ただし、養護教諭、栄養教諭、助教諭、講師、休職・育児休暇中の教員を除く)

4 調査方法 ウェブ調査（事前に都道府県・政令市教育委員会を通して対象校に協力を依頼した上で実施）

5 実施期間 平成 30 年 1 月 16 日～ 2 月 23 日

6 標本抽出方法

層化集落抽出法

校長の性別・都市規模・学校規模・教員数・女性教員割合を層として、平成 29 年度学校基本調査の個票データから小学校 1,500 校、中学校 1,500 校をそれぞれ抽出し、選ばれた学校の本務教員全員を対象とした。選ばれた学校に在籍する本務教員数は小学校 28,918 人、中学校 32,486 人※。

※調査対象外である休職・育児休業中の教員を含む

7 有効回答数

小学校教員有効回答数 11,602 人 (40.1%※) 女性 6,926 人 男性 4,676 人

中学校教員有効回答数 12,215 人 (37.6%※) 女性 5,143 人 男性 7,072 人

※在籍する本務教員数に対する有効回答数の割合

小学校回答数（一人でも回答した学校の数）1,163 校 (77.5%)

中学校回答数（一人でも回答した学校の数）1,211 校 (80.7%)

8 集計方法 回収されたデータにウェイトをつけて、全国レベルでの推定を可能としている。

調査結果のポイント

1 ○教員の94.3%は仕事にやりがいを感じ、教員の87.1%は、全体としてみれば、現在の仕事に満足している。

- ・『仕事にやりがいを感じる』に「あてはまる」「どちらかというにあてまはる」と回答した教員の割合は94.3%（女性94.8%、男性93.5%）であり、『全体としてみれば、現在の仕事に満足している』については87.1%（女性87.0%、男性87.4%）であった。
- ・『自分は児童生徒や学校のために貢献している』に「あてはまる」「どちらかというにあてまはる」と回答した教員の割合は92.9%（女性92.0%、男性94.0%）であり、『自分の持っている能力を十分に発揮できている』については83.9%（女性83.6%、男性84.3%）であった。
- ・管理職になって「とてもよかった」「どちらかというよかった」と回答した管理職の割合は91.6%（女性88.4%、男性92.3%）であり、校長（97.0%）のほうが副校長・教頭（86.7%）より割合は高かった。
- ・一方で『慢性的に疲れを感じている』に「あてはまる」「どちらかというにあてまはる」と回答した教員の割合は80.1%（女性85.1%、男性74.6%）であり、小学校（79.3%）と中学校（81.5%）のいずれにおいても女性教員（小学校84.3%、中学校87.0%）のほうが男性教員（小学校71.8%、中学校77.9%）より割合は高かった。

2 ○1日の平均在職場時間（休憩時間を含む）が12時間以上となる教員の割合は40.8%であり、小学校は36.2%、中学校は49.0%であった。特に副校長・教頭はその割合が他の職位より高く、小学校で74.5%、中学校で81.3%であった。 ○中学校では女性教諭の15.6%、男性教諭の31.9%が「ほぼ全部の土日・祝日」仕事のために外出している。

- ・1日の平均在職場時間（休憩時間を含む）が12時間以上と回答した教員の割合は40.8%（女性36.5%、男性45.7%）であった。教諭では、その割合は男女とも中学校（女性43.9%、男性52.4%）のほうが小学校（女性32.5%、男性39.5%）より高かった。
- ・管理職のうち副校長・教頭は、1日の平均在職場時間が12時間以上となる割合が76.7%であり、他の職位（校長17.2%、主幹・指導教諭41.2%、教諭40.0%）より高かった。校種別にみると、その割合は小学校では74.5%（女性78.0%、男性73.5%）、中学校では81.3%（女性82.9%、男性81.1%）であった。
- ・中学校では、「ほぼ全部の土日・祝日」に学校の仕事のために外出している教諭の割合は24.7%（女性15.6%、男性31.9%）であり、「月に5～6回」も合わせると53.0%（女性36.2%、男性66.3%）と半数を超えていた。

3 ○子供が未就学から小学生の時期に、女性教員の79.4%は家事・育児等の半分以上を担っている（た）。男性教員ではその割合は3.5%であった。

- ・国民全体で見られる傾向と同様、家庭生活における役割については女性の負担が大きい。子供が未就学から小学生の時期に、家事・育児等を「ほとんどあなたがしている（した）」「半分以上はあなたがしている（した）」と回答した教員の割合は、女性は79.4%（校長81.9%、副校長・教頭82.8%、主幹・指導教諭79.8%、教諭79.2%）であり、男性の3.5%（校長1.5%、副校長・教頭1.8%、主幹・指導教諭4.8%、教諭4.1%）よりかなり高かった。

- 4
- 管理職になりたいと思う教員の割合は、女性 7.0%、男性 29.0%であった。
 - 管理職になりたくない理由としては「担任を持って子どもと接していきたい」の割合が最も高い。特に女性のほうが男性より割合が高い項目は、「責任が重くなると、自分の家庭の育児や介護等との両立が難しい」「自分にはその力量がない」「労働時間が増えると、自分の家庭の育児や介護等との両立が難しい」であった。
 - 「女性の管理職が増えるように考慮している」と思う管理職は 70.9%であった。
 - 約半数の管理職が、育児や介護等を担う教員には管理職になるための試験や研修を勧めにくいとしている。
 - 管理職になった理由としては「やりがいのある仕事ができと思ったから」の割合が最も高い。女性管理職は「所属長の薦めを受けたから」の割合が最も高く、また男性管理職の割合より高かった。

- ・将来、管理職に「ぜひなりたい」「できればなりたい」と回答した教員の割合は、女性（7.0%）のほうが男性（29.0%）より低かった。
- ・管理職になりたくない理由としては「担任を持って子どもと接していきたい」（63.5%）、「自分にはその力量がない」（61.2%）、「現在の仕事に満足している」（55.7%）の割合が高い。特に女性のほうが男性より割合が高い項目は「責任が重くなると、自分の家庭の育児や介護等との両立が難しい」（女性 51.5%、男性 34.9%）、「自分にはその力量がない」（女性 66.9%、男性 51.5%）、「労働時間が増えると、自分の家庭の育児や介護等との両立が難しい」（女性 48.4%、男性 38.1%）であった。
- ・『女性の管理職が増えるように考慮している』に「あてはまる」「どちらかというにあてはまる」と回答した管理職の割合は 70.9%であった。
- ・一方で、『育児や介護等の家庭の負担を担っている女性教員には、管理職になるための試験の受験や研修等を勧めにくい』に「あてはまる」「どちらかというにあてはまる」と回答した管理職の割合は 54.8%であった。同様の状況にある『男性教員』に対しては 46.5%であった。
- ・管理職になった理由としては「やりがいのある仕事ができと思ったから」（75.3%）、「所属長の薦めを受けたから」（65.7%）、「学校経営に関心があったから」（57.5%）の割合が高い。女性管理職（76.2%）は「所属長の薦めを受けたから」の割合が最も高く、また男性管理職（63.5%）の割合より高かった。

- 5
- 「男性のほうが女性より管理職に向いている」と「思わない」教員の割合は 74.2%、「思う」教員の割合は 25.7%であった。
 - 年齢が若いほど「男性のほうが女性より管理職に向いている」と考える傾向にある。

- ・『男性のほうが女性より管理職に向いている』に「そう思わない」「あまりそう思わない」と回答した教員の割合は 74.2%であった。一方、「そう思う」「ややそう思う」と回答した教員の割合は 25.7%であり、女性（29.7%）のほうが男性（21.3%）より割合はやや高い。若い教員ほどその割合が高く、女性（20代 34.2%、30代 32.3%、40代 30.5%、50代 25.1%）によりその傾向が見られる。
- ・『理数系の教科は、男子児童生徒のほうが能力が高い』に「そう思わない」「あまりそう思わない」と回答した教員の割合は 77.2%であった。一方、「そう思う」「ややそう思う」と回答した教員の割合は 22.8%であり、女性（25.6%）のほうが男性（19.7%）より割合はやや高い。さらに女性（20代 31.8%、30代 26.9%、40代 25.2%、50代 21.7%）と男性（20代 27.2%、30代 24.9%、40代 16.3%、50代 15.0%）のいずれにおいても、若い教員ほど割合が高い傾向にある。

調査結果の概要

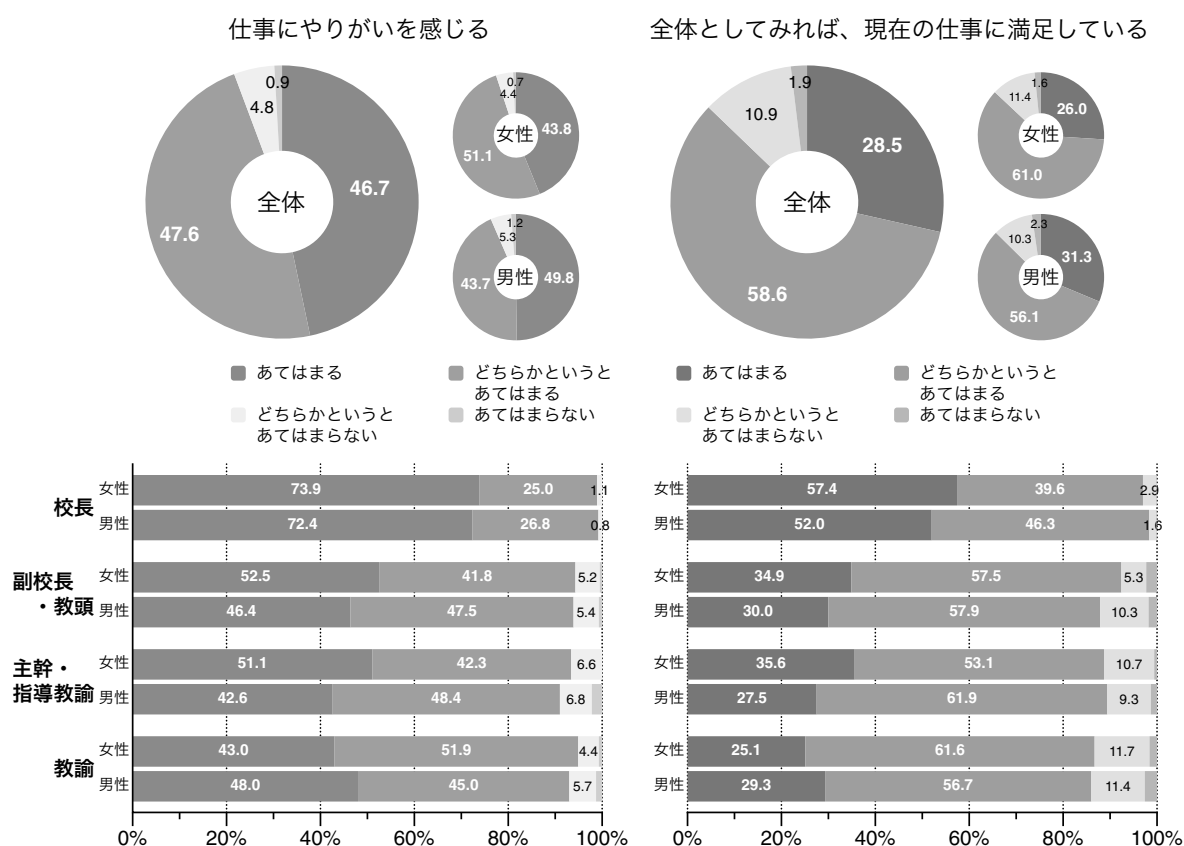
1 やりがい・満足度、自己効力感、疲労感

(1) やりがい・満足度

仕事に対するやりがいや満足度は総じて高い。『仕事にやりがいを感じる』の項目について、「あてはまる」「どちらかというにあてはまる」と回答した割合は、94.3%（女性94.8%、男性93.5%）で男女とも9割を超える。『全体としてみれば、現在の仕事に満足している』の項目についても、87.1%（女性87.0%、男性87.4%）と8割を超える。

職位別に見ると、やりがいと満足度について、男女ともに校長は他の職位に比べて「あてはまる」の占める割合が高い（やりがい：女性校長73.9%、女性副校長・教頭52.5%。男性校長72.4%、男性副校長・教頭46.4%。満足度：女性校長57.4%、女性副校長・教頭34.9%。男性校長52.0%、男性副校長・教頭30.0%）。

図1 「仕事にやりがいを感じる」「全体としてみれば、現在の仕事に満足している」

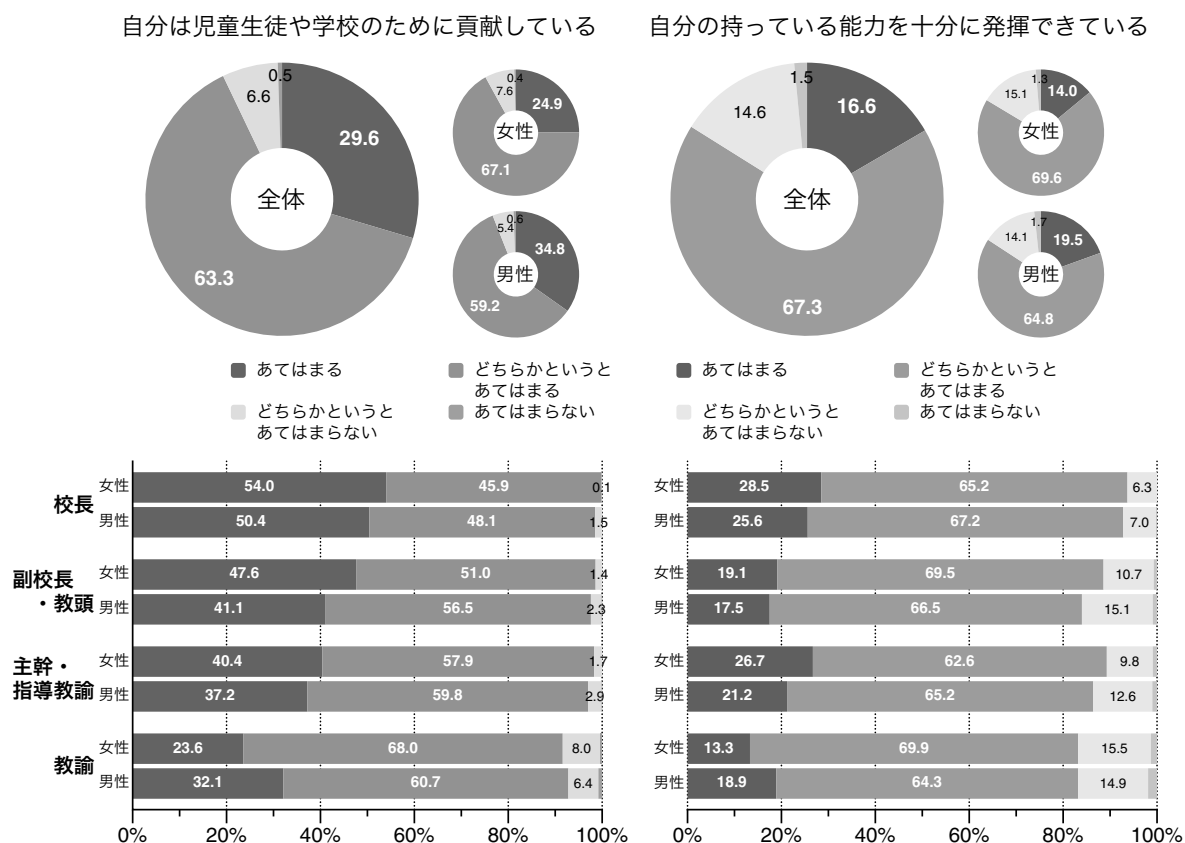


(2) 自己効力感

貢献度や能力発揮についての自己効力感は総じて高い。『自分は児童生徒や学校のために貢献している』の項目に「あてはまる」「どちらかというにあてはまる」と回答した割合は男女とも高く、女性教員は92.0%、男性教員は94.0%である。『自分の持っている能力を十分に発揮できている』の項目も、女性教員は83.6%、男性教員は84.3%と高い。

職位別に見ると、男女ともに校長は他の職位に比べて「あてはまる」の占める割合が高い。（貢献度：女性校長54.0%、女性副校長・教頭47.6%。男性校長50.4%、男性副校長・教頭41.1%。能力発揮：女性校長28.5%、女性副校長・教頭19.1%。男性校長25.6%、男性副校長・教頭17.5%）。

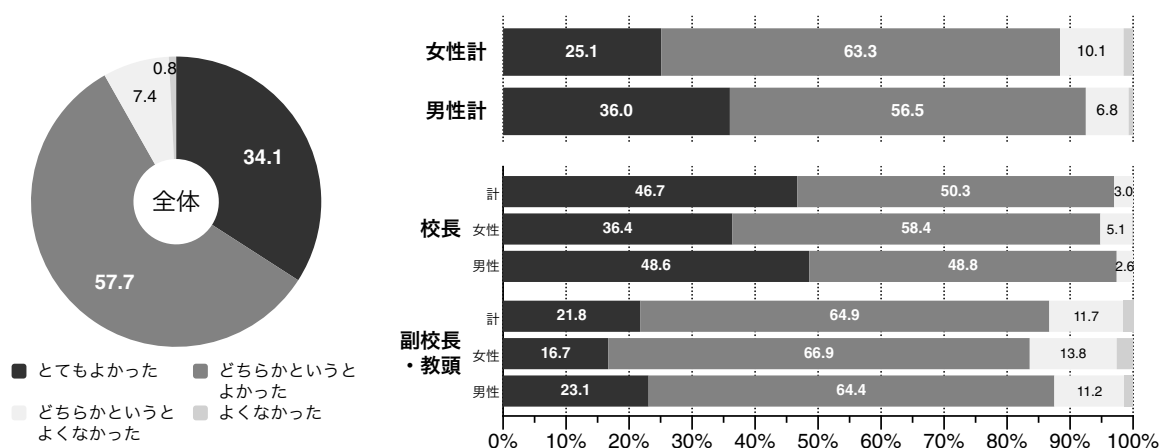
図2 「自分は児童生徒や学校のために貢献している」「自分の持っている能力を十分に発揮できている」



(3) 管理職になってよかったか（管理職への問）

管理職になって「とてもよかった」「どちらかというよかった」と回答した割合は、男女とも高く、女性管理職は88.4%、男性管理職は92.5%である。また、校長（97.0%、女性94.8%・男性97.4%）のほうが副校長・教頭（86.7%、女性83.6%・男性87.5%）より高い。

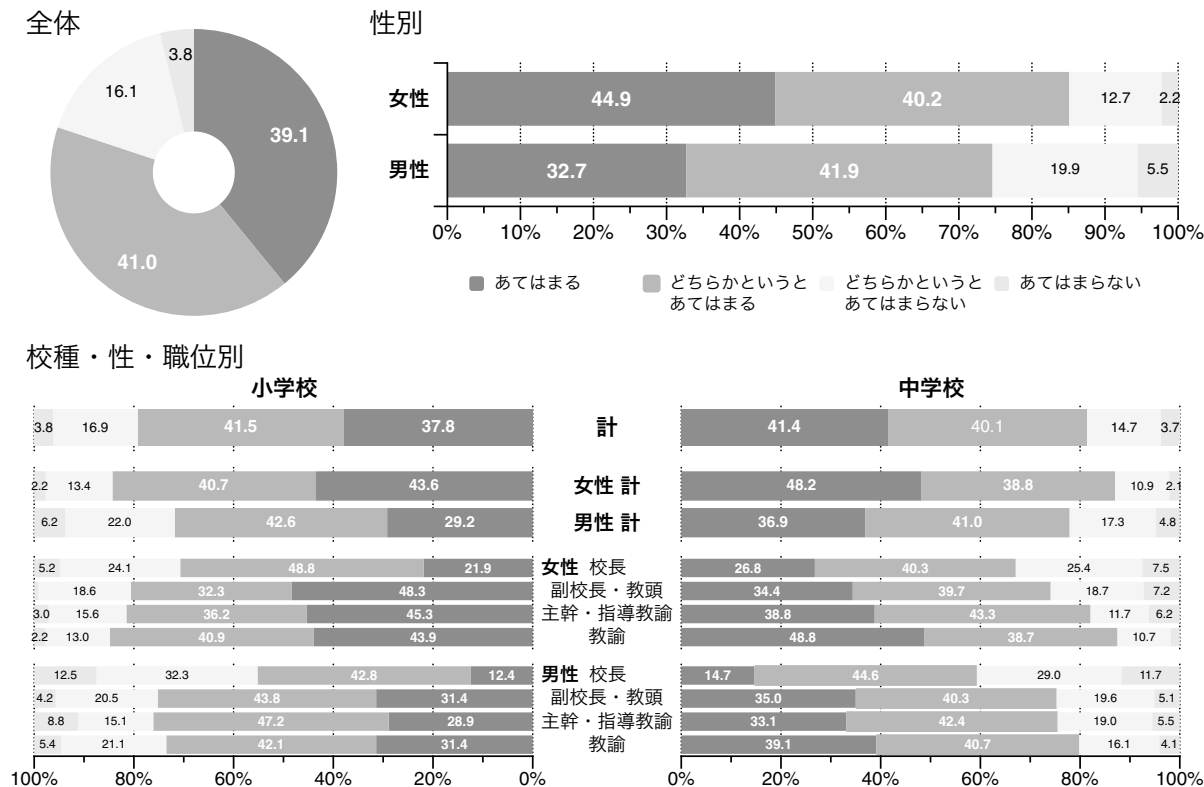
図3 管理職になってよかったですか



（４）疲労感

『慢性的に疲れを感じる』に「あてはまる」「どちらかというにあてはまる」と回答した教員の割合は80.1%（女性85.1%、男性74.6%）であり、小学校（79.3%）と中学校（81.5%）のいずれにおいても女性教員（小学校84.3%、中学校87.0%）のほうが男性教員（小学校71.8%、中学校77.9%）より割合は高かった。職位別にみると、男女ともに校長より校長以外のほうが、「あてはまる」「どちらかというにあてはまる」と回答した割合が高い。

図 4 慢性的に疲れを感じる



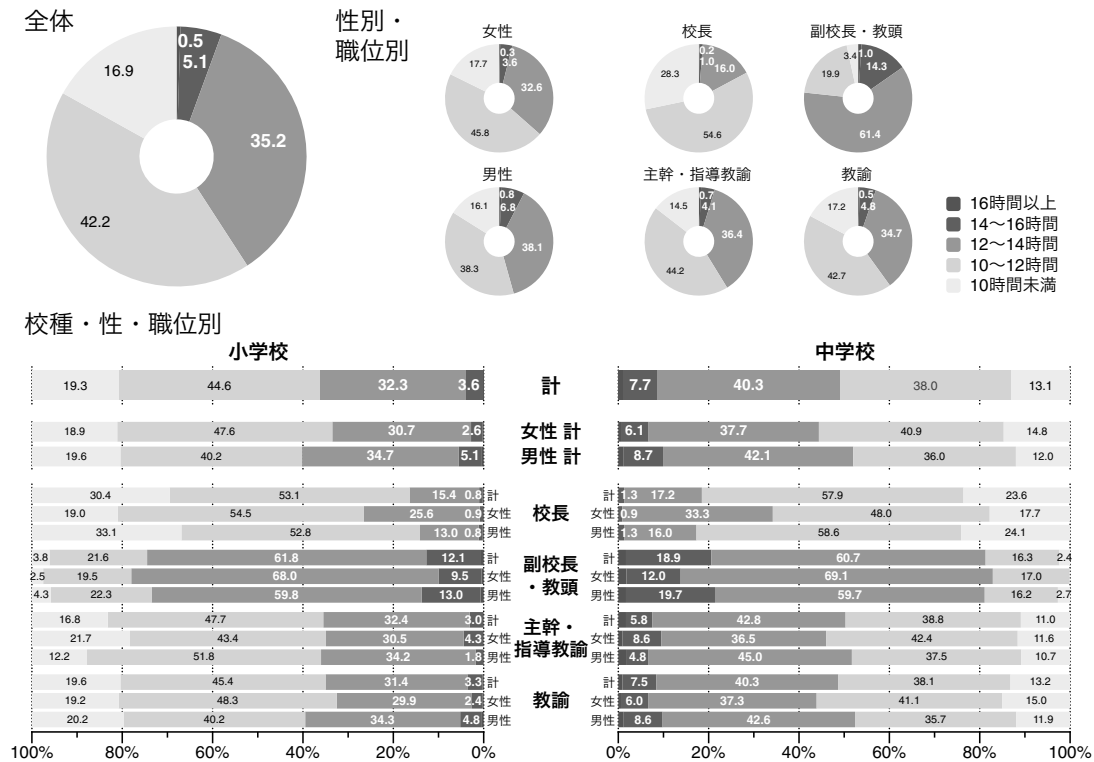
2 労働時間

（５）平均的な１日の在職場時間（休憩時間含む）

平均的な１日の在職場時間（休憩時間含む）が、12時間以上の女性教員は36.5%、男性教員は45.7%である。校種別にみると、男女にかかわらず副校長・教頭の割合が高く、小学校では74.5%、中学校では81.3%である。

どの職位においても、小学校より中学校のほうが12時間以上の割合が高い。女性教諭では、小学校では32.5%に対し中学校では43.9%、男性教諭では、小学校39.5%に対し中学校では52.4%である。

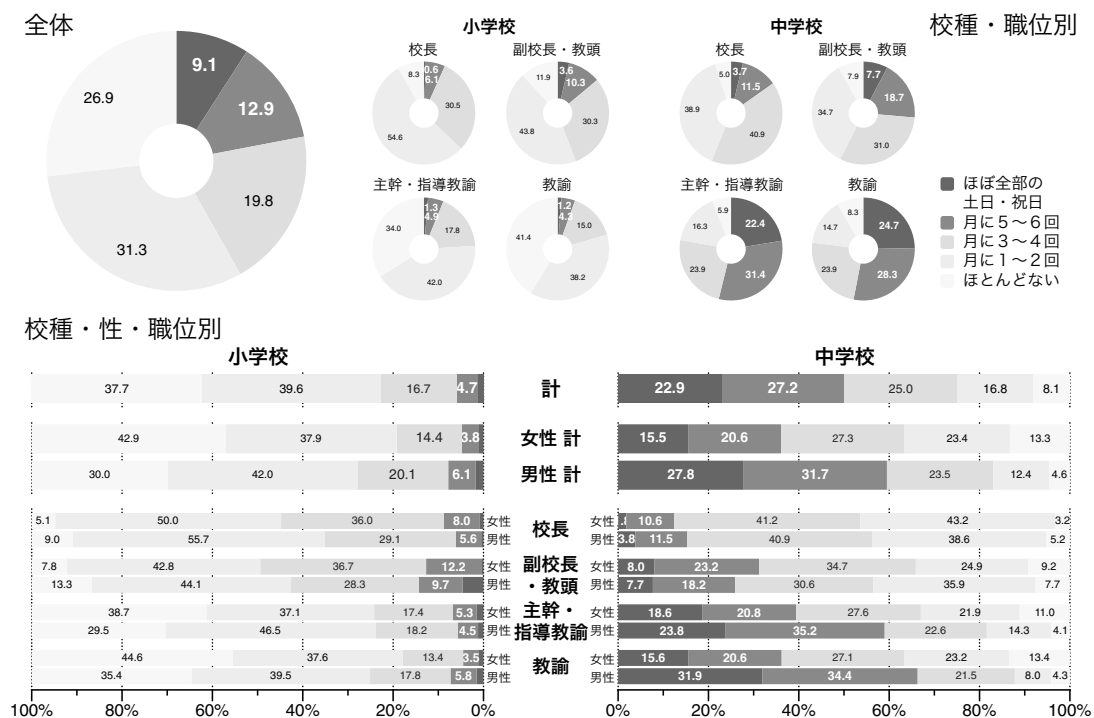
図 5 平均的な 1 日の在職場時間は何時間ですか



(6) 一月にどの程度、休日に学校の仕事のために外出しているか

仕事のための休日の外出は、特に中学校において頻度が高い回答が多い。「ほぼ全部の土日・祝日」と答えた割合は、中学校の主幹・指導教諭は 22.4%（女性 18.6%、男性 23.8%）であり、教諭は 24.7%（女性 15.6%、男性 31.9%）である。小学校では、管理職のほうが管理職以外よりも頻度が高い回答が多いが、中学校では、管理職以外のほうが頻度が高い回答が多い。

図 6 平均すると、月にどの程度、休日に学校の仕事のために外出していますか
(部活動、試合や大会の引率、地域行事の参加等)



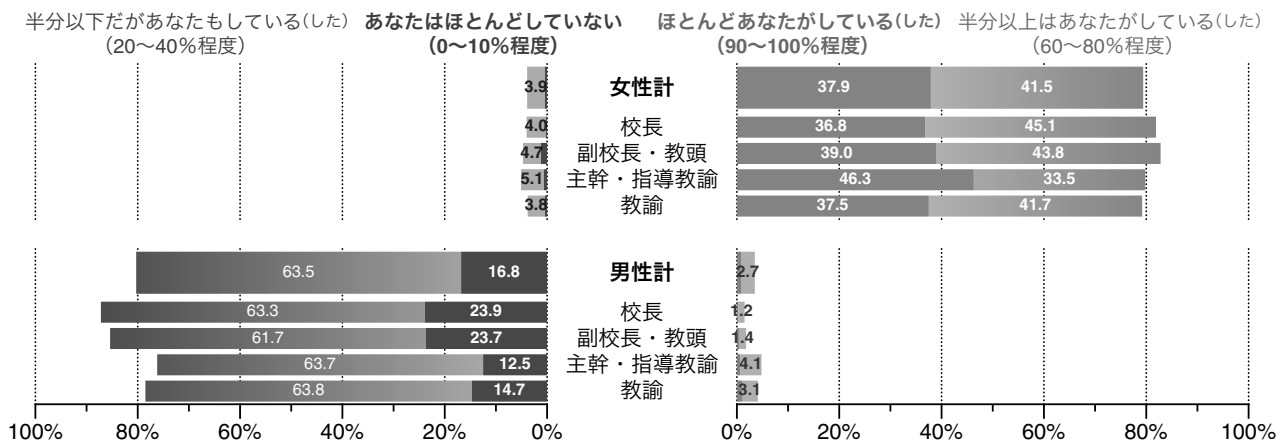
3 家庭生活

(7) 家庭生活における家事・育児等の分担

国民全体で見られる傾向と同様、子供が未就学から小学生の時期の家庭生活における役割については、女性の負担が大きい。「ほとんどあなたがしている（した）」「半分以上はあなたがしている（した）」を合わせると、女性教員は79.4%に対し男性は3.5%である。「ほとんどあなたがしている（した）」と回答した女性の割合は37.9%である一方、「あなたはほとんどしていない」男性は16.8%である。

職位別にみると、どの職位においても、女性は家事・育児等の負担をおっている。「ほとんどあなたがしている（した）」「半分以上はあなたがしている（した）」女性は、校長は81.9%、副校長・教頭は82.8%、主幹・指導教諭は79.8%、教諭は79.2%である。男性は、管理職のほうが「あなたはほとんどしていない」と回答した割合が10ポイントほど高い。

図7 子供が未就学児から小学生の時期に家事・育児等、家庭生活の役割をどの程度担っている（た）か



注1) 一番下の子供が12歳以下の回答者の現在についての回答と、13歳以上の子供を持つ回答者の過去についての回答を合算して算出

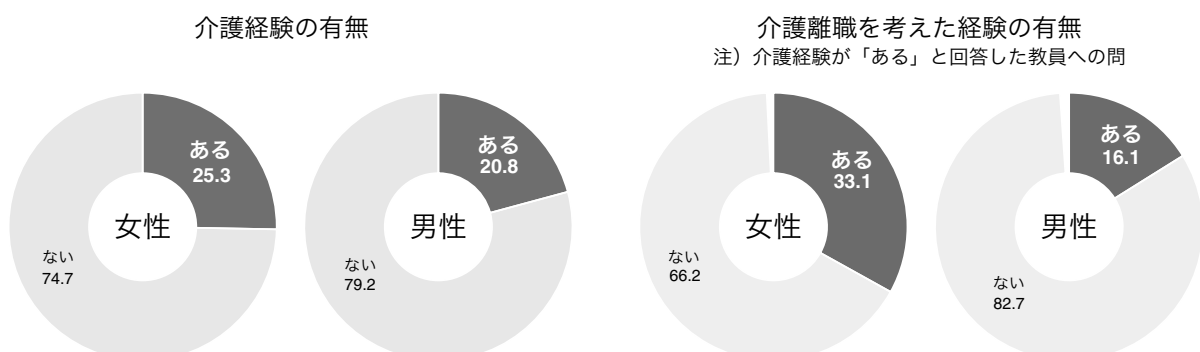
注2) 「ほとんどあなたがしている（した）(90～100%程度)」「半分以上はあなたがしている（した）(60～80%程度)」「ほぼ半分あなたがしている（した）(50%程度)」「半分以下だがあなたもしている（した）(20～40%程度)」「あなたはほとんどしていない(0～10%程度)」のうち1つを選んで回答

(8) 介護経験の有無および介護離職を考えた経験

家族を介護した経験が「ある」と回答した割合は、女性は25.3%、男性は20.8%である。また、介護経験が「ある」と答えたこれらの回答者のうち、今までに介護を理由に仕事を辞めることを考えたことが「ある」と回答した割合は、女性は33.1%、男性は16.1%である。

なお、総務省統計局「平成29年就業構造基本調査」によると、介護・看護を理由とする離職者数は、平成28年10月～平成29年9月において約9.9万人。女性が75.8%、男性が24.2%である。

図8 「ご家族の介護の経験はありますか」
「いままでに、介護を理由に仕事を辞めることを考えたことはありますか」

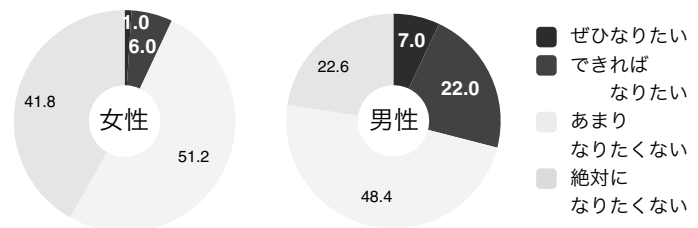


4 管理職志向

(9) 管理職になりたいと思うか (管理職以外への問)

将来、管理職に「ぜひになりたい」「できればになりたい」と思う教員の割合は、女性は7.0%、男性は29.0%であり、女性のほうが低い。女性教員の93.0%が「あまりなりたくない」「絶対になりたくない」と回答している。

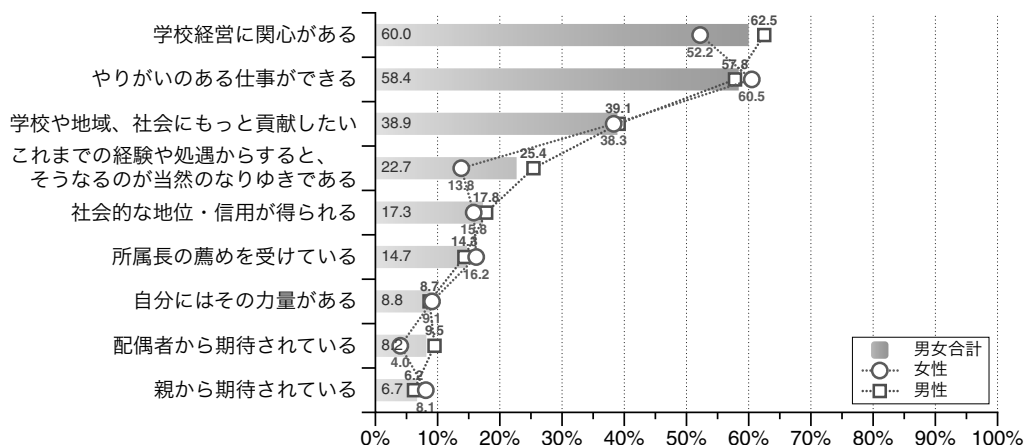
図9 あなたは将来、管理職になりたいと思いますか



(10) 管理職に「ぜひになりたい」「できればになりたい」理由(管理職以外への問)

管理職に「ぜひになりたい」「できればになりたい」理由として選ばれた割合が半数を超える項目は「学校経営に関心がある」(60.0%)、および「やりがいのある仕事ができる」(58.4%)である。特に女性教員と男性教員の割合に差がある項目は、「これまでの経験や処遇からすると、そうなるのが自然のなりゆきである」(女性13.8%、男性25.4%)、「学校経営に関心がある」(女性52.2%、男性62.5%)の2つで、ともに女性教員より男性教員のほうが割合が高い。

図10 「ぜひになりたい」「できればになりたい」理由は何ですか(複数回答)

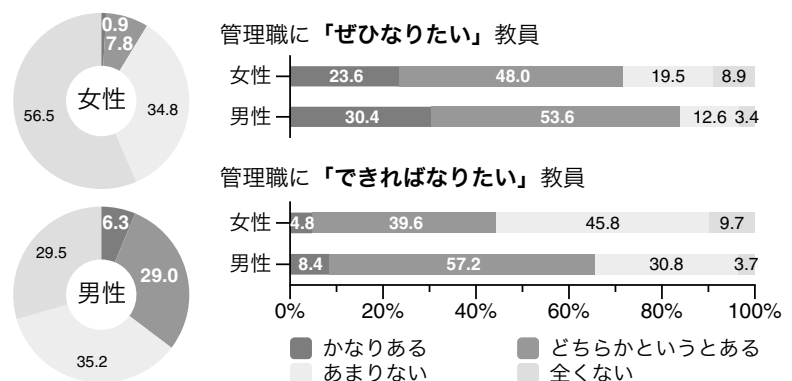


(11) 管理職志向と管理職になる可能性についての自己認識(管理職以外への問)

将来、管理職になる可能性が「かなりある」「どちらかというところ」と回答した女性教員は8.7%、男性教員は35.3%であった。

管理職に「ぜひになりたい」と回答した女性教員の71.6%、男性教員の84.0%が管理職になる可能性が「かなりある」「どちらかというところ」と回答する一方、女性教員の28.4%、男性教員の16.0%が「あまりない」「全くない」と回答した。管理職に「できればになりたい」の回答では、女性教員の44.4%、男性教員の65.6%が管理職になる可能性が「かなりある」「どちらかというところ」と回答する一方、女性教員の55.5%、男性教員の34.5%が「あまりない」「全くない」と回答した。

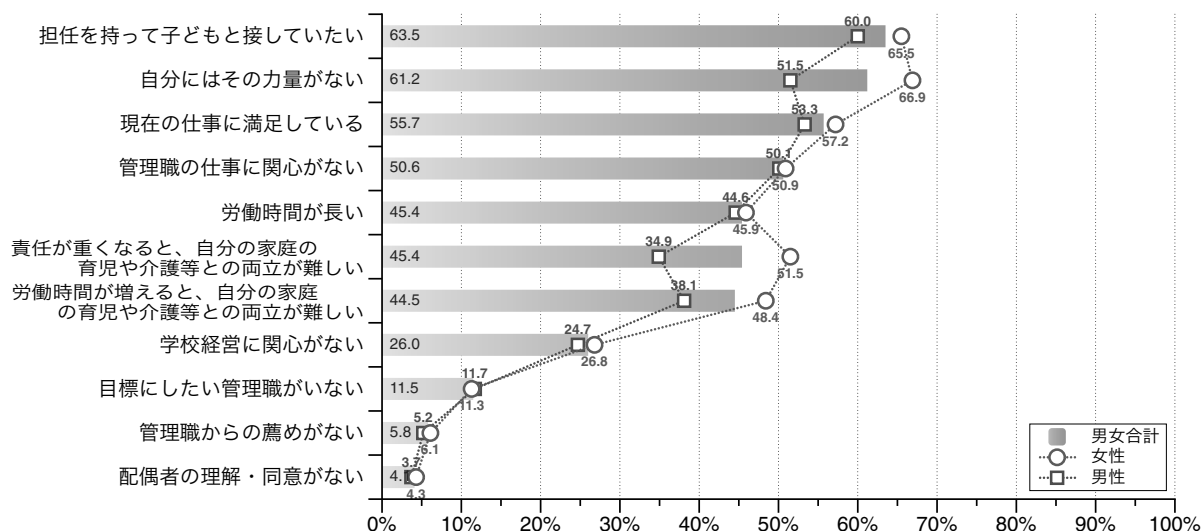
図11 あなたは、将来、管理職になる可能性はどの程度あると思いますか



(12) 管理職に「あまりなりたくない」「絶対になりたくない」理由（管理職以外への問）

管理職に「あまりなりたくない」「絶対になりたくない」理由としては「担任を持って子どもと接したい」（63.5%）、「自分にはその力量がない」（61.2%）、「現在の仕事に満足している」（55.7%）の割合が高い。特に女性のほうが男性より割合が高い項目は「責任が重くなると、自分の家庭の育児や介護等との両立が難しい」（女性51.5%、男性34.9%）、「自分にはその力量がない」（女性66.9%、男性51.5%）、「労働時間が増えると、自分の家庭の育児や介護等との両立が難しい」（女性48.4%、男性38.1%）であった。

図 12 「あまりなりたくない」「絶対になりたくない」理由は何ですか（複数回答）



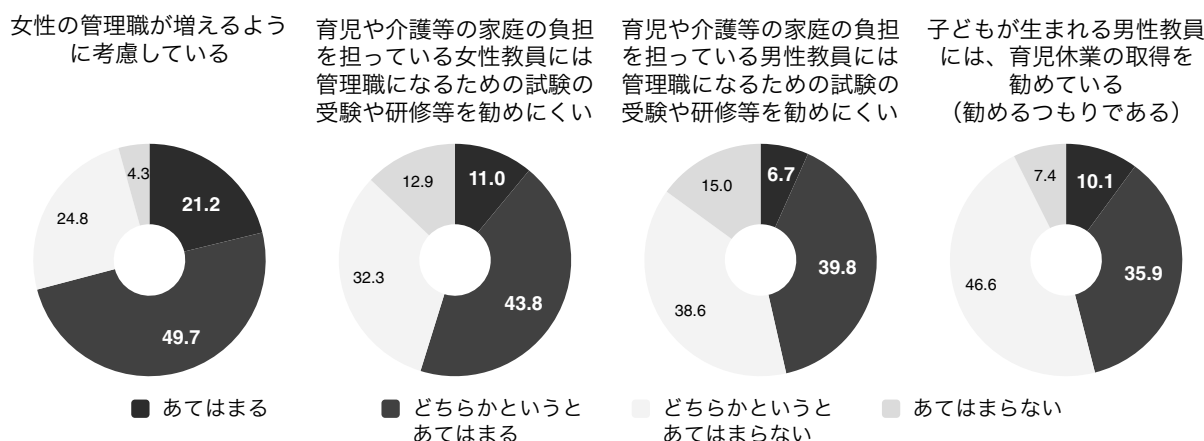
(13) 教員に対する管理職としての姿勢・態度（管理職への問）

『女性の管理職が増えるように考慮している』の項目に、「あてはまる」「どちらかといえばあてはまる」と回答した管理職の割合は70.9%であった。

『育児や介護等の家庭の負担を担っている女性教員には、管理職になるための試験の受験や研修等を勧めにくい』の項目について54.8%の管理職が「あてはまる」「どちらかといえばあてはまる」と回答した。一方で、『育児や介護等の家庭の負担を担っている男性教員には、管理職になるための試験の受験や研修等を勧めにくい』の項目については、46.5%が「あてはまる」「どちらかといえばあてはまる」と回答した。

『子どもが生まれる男性教員には、育児休業の取得を勧めている（勧めるつもりである）』の項目について、「あてはまる」「どちらかといえばあてはまる」と回答した割合は、46.0%であった。

図 13 教員に対する管理職としての姿勢・態度（管理職への問）

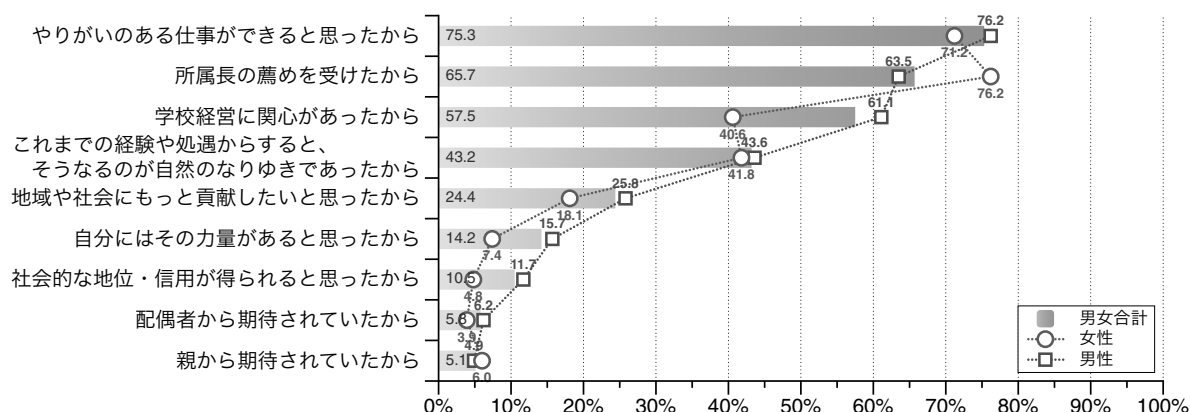


注) 管理職男女計の割合

(14) 管理職になった理由（管理職への間）

管理職になった理由としては「やりがいのある仕事ができると思ったから」（75.3%）、「所属長の薦めを受けたから」（65.7%）、「学校経営に関心があったから」（57.5%）の割合が高い。「所属長の薦めを受けたから」の割合は女性管理職（76.2%）のほうが男性管理職（63.5%）より高く、「学校経営に関心があったから」の割合は男性管理職（61.1%）のほうが女性管理職（40.6%）より高かった。

図 14 あなたが管理職になったのはなぜですか（複数回答）



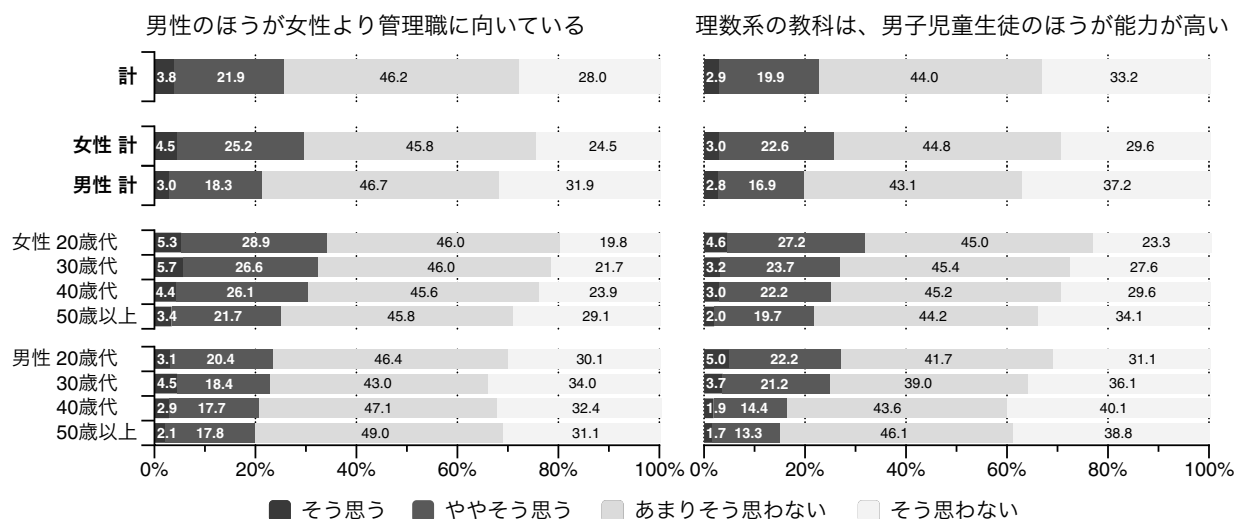
5. 性別役割分担意識

(15) 性別役割分担意識

管理職の向き不向きにかかわる性別役割分担意識について、『男性のほうが女性より管理職に向いている』に「そう思わない」「あまりそう思わない」と回答した教員の割合は74.2%であった。一方、「そう思う」「ややそう思う」の割合は25.7%であり、女性（29.7%）のほうが男性（21.3%）より割合はやや高い。若い教員ほど割合が高い傾向にある。

理数系教科の能力にかかわる性別役割分担意識について、『理数系の教科は、男子児童生徒のほうが能力が高い』に「そう思わない」「あまりそう思わない」と回答した教員の割合は77.2%であった。一方、「そう思う」「ややそう思う」の割合は22.8%であり、女性（25.6%）のほうが男性（19.7%）より割合はやや高い。女性（20代31.8%、30代26.9%、40代25.2%、50代21.7%）と男性（20代27.2%、30代24.9%、40代16.3%、50代15.0%）のいずれにおいても、若い教員ほど割合が高い傾向にある。

図 15 「男性のほうが女性より管理職に向いている」
「理数系の教科は、男子児童生徒のほうが能力が高い」



参考 初等中等教育における女性管理職率の現状

初等中等教育における女性教員の割合は、小学校では半数を超え 62.5%、中学校は 43.5%、高校は 33.2%です（「平成 29 年度学校基本調査」）。これらの割合に比べると、女性の管理職率は低く、特に学校での意思決定権を持つトップである校長の割合は増加傾向にあるものの、小学校 19.3%、中学校 6.6%、高校 7.5%と低くなっています（表 1）。

表 1 校種別 初等中等教育における女性管理職率

	小 学 校			中 学 校			高 校		
	男	女	女性比率	男	女	女性比率	男	女	女性比率
教員計	154,674	257,224	62.4	131,708	101,539	43.5	106,675	53,022	33.2
校長	15,546	3,727	19.3	8,516	597	6.6	3,083	251	7.5
副校長	1,244	573	31.5	827	119	12.6	552	50	8.3
教頭	13,776	4,299	23.8	8,032	933	10.4	3,694	393	9.6

出所：「平成 29 年度学校基本調査」より作成

「学校教員のキャリアと生活に関する調査」検討委員（2018 年 11 月現在）

大竹 美登利	東京学芸大学名誉教授
高林 直人	静岡県立浜松商業高等学校教諭
土屋 隆裕	横浜市立大学データサイエンス学部教授
平林 久美子	全国公立小・中学校女性校長会会長／墨田区立両国小学校校長
渡部 誉	西条市教育委員会指導部学校教育課副課長兼スマートスクール推進係長
中野 洋恵	国立女性教育会館研究国際室長
島 直子	国立女性教育会館研究国際室研究員
飯島 絵理	国立女性教育会館研究国際室研究員

4 調査結果の概要

調査結果を読む際の注意点

- 集計の値は、回収された標本数にウェイトをつけた推定値から求めた構成比である。
- 表示された値は小数点第2位を四捨五入しているため、内訳の合計は100%にならない場合がある。

(1) 調査対象校の基礎情報

調査対象校の基礎情報

本調査の対象となる女性教員数 (Q2-1b)

	～5人	6～10人	11～15人	16人～
小学校全体	26.4	34.6	24.0	14.9
中学校全体	33.2	37.4	21.9	7.5

本調査の対象となる男性教員数 (Q2-1a)

	～5人	6～10人	11～15人	16人～
小学校全体	39.4	47.4	11.0	2.1
中学校全体	7.9	31.2	32.9	28.0

教員経験年数が5年未満の女性教員数 (Q2-2b)

	0人	1人	2人	3人	4人～
小学校全体	27.9	26.7	19.2	11.4	14.7
中学校全体	36.4	29.0	15.1	8.6	10.8

教員経験年数が5年未満の男性教員数 (Q2-2a)

	0人	1人	2人	3人	4人～
小学校全体	39.4	33.8	14.9	6.5	5.5
中学校全体	27.6	22.3	20.7	11.2	18.1

教員経験年数が20年以上の女性教員数 (Q2-3b)

	～1人	2～3人	4～5人	6～7人	8人～
小学校全体	14.0	31.4	25.5	14.1	15.0
中学校全体	17.8	35.4	24.8	12.9	9.2

教員経験年数が20年以上の男性教員数 (Q2-3a)

	～1人	2～3人	4～5人	6～7人	8人～
小学校全体	10.1	46.5	30.2	9.8	3.3
中学校全体	0.9	12.4	31.5	22.5	32.7

調査対象校の基礎情報

今年度に、育児休業を取得した(する)女性教員数 (Q2-4b)

	0人	1人	2人	3人～
小学校全体	52.5	24.0	12.2	11.2
中学校全体	58.4	25.0	10.3	6.4

今年度に、育児休業を取得した(する)男性教員数 (Q2-4a)

	0人	1人	2人	3人～
小学校全体	99.2	0.7	0.0	0.1
中学校全体	98.5	1.3	0.2	0.0

今年度に、介護休業を取得した(する)女性教員 (Q2-5b)

	0人	1人	2人	3人～
小学校全体	96.4	3.1	0.4	0.1
中学校全体	96.9	1.9	1.2	0.0

今年度に、介護休業を取得した(する)男性教員 (Q2-5a)

	0人	1人	2人	3人～
小学校全体	98.0	2.0	0.0	0.0
中学校全体	97.4	1.8	0.8	0.0

総児童生徒数(女子) (Q2-6b)

	～60人	61～120人	121～180人	181～240人	241人～
小学校全体	30.6	18.7	18.3	12.2	20.2
中学校全体	23.6	17.9	20.9	16.3	21.3

総児童生徒数(男子) (Q2-6a)

	～60人	61～120人	121～180人	181～240人	241人～
小学校全体	29.1	19.5	14.3	14.3	22.8
中学校全体	21.3	17.8	16.9	18.1	25.9

就学援助を受けている(要保護および準要保護)児童生徒数(女子) (Q2-7b)

	～5人	6～10人	11～20人	21～40人	41人～
小学校全体	31.2	18.1	19.0	20.6	11.1
中学校全体	18.6	13.7	23.0	24.2	20.4

就学援助を受けている(要保護及び準要保護)児童生徒数(男子) (Q2-7a)

	～5人	6～10人	11～20人	21～40人	41人～
小学校全体	29.6	18.0	19.0	22.6	10.9
中学校全体	17.4	13.8	21.7	26.3	20.9

(2) 回答者の属性

回答者の属性

性別 (Q15)

		女性	男性
小学校	小学校全体	59.5	40.5
中学校	中学校全体	40.2	59.8

年齢 (Q16)

		～24歳	25～29歳	30～34歳	35～39歳	40～44歳	45～49歳	50～54歳	55～59歳	60歳～
小学校	小学校全体	4.6	13.9	11.8	10.3	10.3	11.4	15.6	17.4	4.7
	女性	5.1	15.1	10.0	9.3	11.1	12.5	16.1	16.5	4.2
	男性	3.8	12.3	14.4	11.7	9.1	9.9	14.7	18.6	5.5
中学校	中学校全体	3.0	12.8	12.3	11.3	11.2	12.4	15.7	17.2	4.1
	女性	3.4	14.5	10.7	10.8	12.8	15.0	16.0	14.0	2.7
	男性	2.6	11.7	13.4	11.6	10.2	10.6	15.5	19.3	5.1

職位 (Q1)

		校長	副校長	教頭	主幹教諭	指導教諭	教諭
小学校	小学校全体	5.4	0.5	5.0	2.4	0.7	85.9
	女性	1.8	0.2	2.0	1.9	0.7	93.4
	男性	10.8	0.9	9.4	3.2	0.7	74.9
中学校	中学校全体	4.5	0.4	4.3	2.8	0.6	87.3
	女性	0.7	0.2	1.1	1.6	0.7	95.7
	男性	7.0	0.6	6.5	3.6	0.6	81.7

現在の学校での勤務年数 (Q17)

		～1年	2年	3年	4年	5年	6～7年	8～10年	11～20年	21～30年	31年～
小学校	小学校全体	21.4	20.0	17.2	11.6	9.4	10.0	4.6	2.2	2.0	1.6
	女性	20.5	18.8	16.9	12.0	10.0	11.3	5.3	2.0	1.7	1.4
	男性	22.7	21.9	17.6	11.1	8.4	8.2	3.5	2.4	2.4	1.9
中学校	中学校全体	21.2	19.7	16.6	12.1	8.9	11.2	4.8	2.0	1.7	1.8
	女性	20.6	18.9	17.2	12.7	9.7	11.9	4.4	1.8	1.5	1.2
	男性	21.7	20.2	16.2	11.7	8.3	10.8	5.0	2.1	1.8	2.1

管理職になって何年目ですか(今年度を含めて) (Q17-2)

		～2年	3～4年	5～6年	7～8年	9～10年	11～15年	16年～
小学校	小学校全体	26.6	20.2	13.7	14.6	9.2	12.2	3.4
	女性	31.9	21.8	17.5	10.9	8.4	8.2	1.4
	男性	25.1	19.7	12.7	15.7	9.5	13.4	3.9
中学校	中学校全体	23.6	22.4	17.9	12.5	7.7	11.3	4.5
	女性	31.3	31.2	15.3	9.1	6.1	6.6	0.5
	男性	22.9	21.6	18.2	12.8	7.9	11.8	4.9

回答者の属性

あなたは学級担任をしていますか (Q18)

		通常学級 の担任を している	通常学級 の副担任を している	特別支 援学級の 担任を している	複式学級 の担任を している	担任も副 担任もし ていない
小学校	小学校全体	64.2	0.8	11.9	0.6	22.6
	性別	女性	69.2	0.9	15.0	0.5
		男性	56.9	0.6	7.3	0.7
	職位	校長	0.8	0.0	0.0	99.2
		副校長	4.8	0.0	0.0	95.2
		教頭	1.9	0.1	0.6	97.3
		主幹教諭	42.3	2.5	6.8	0.0
		指導教諭	59.0	2.4	8.4	0.3
		教諭	72.9	0.8	13.5	0.7
中学校	中学校全体	48.2	21.7	8.1	0.1	22.0
	性別	女性	50.9	26.3	11.8	0.1
		男性	46.3	18.6	5.6	0.1
	職位	校長	0.3	0.0	0.0	99.7
		副校長	0.0	0.0	0.0	100.0
		教頭	0.5	0.0	0.0	99.5
		主幹教諭	13.4	40.7	1.9	0.1
		指導教諭	33.4	25.1	3.5	0.0
		教諭	54.4	23.3	9.2	0.1

あなたは部活動の顧問をしていますか (Q19)

		運動部 の顧問を している	文化部 の顧問を している	運動部と 文化部と の顧問を 兼任して いる	顧問はし ていない	学校に 部活動 はない
小学校	小学校全体	9.2	5.6	0.2	15.9	69.1
	性別	女性	7.2	8.4	0.2	15.4
		男性	12.2	1.4	0.1	16.6
	職位	校長	0.4	0.1	0.0	30.1
		副校長	0.0	0.0	0.0	17.6
		教頭	0.5	0.5	0.0	29.6
		主幹教諭	2.6	1.5	0.0	9.6
		指導教諭	3.2	1.8	0.0	21.0
		教諭	10.6	6.4	0.2	14.3
中学校	中学校全体	67.4	17.3	1.6	13.5	0.2
	性別	女性	55.2	32.5	2.2	9.9
		男性	75.6	7.1	1.2	16.0
	職位	校長	1.8	0.2	0.0	97.5
		副校長	6.9	3.0	0.0	90.1
		教頭	12.6	1.6	0.2	85.0
		主幹教諭	74.0	19.9	1.7	3.6
		指導教諭	62.4	20.2	5.2	12.2
		教諭	73.6	18.9	1.7	5.7

回答者の属性

配偶者の有無(事実婚を含む) (Q25)

			いる	いない
小学校	小学校全体		68.8	31.2
	性別	女性	61.9	38.1
		男性	78.9	21.1
	職位	校長	91.8	8.2
		副校長	89.0	11.0
		教頭	92.8	7.2
		主幹教諭	81.6	18.4
		指導教諭	86.0	14.0
		教諭	65.3	34.7
中学校	中学校全体		67.9	32.1
	性別	女性	54.3	45.7
		男性	77.1	22.9
	職位	校長	95.5	4.5
		副校長	88.2	11.8
		教頭	92.1	7.9
		主幹教諭	87.9	12.1
		指導教諭	82.5	17.5
		教諭	64.5	35.5

配偶者の就労状況および就労形態 (Q26)

		無職	正規雇 用者	契約社 員・嘱託	派遣社 員	パート・ アルバイト	自営・家 族従業・ 自由業	その他
小学校	小学校全体	12.2	70.9	4.0	0.4	8.2	3.3	0.9
	女性	4.3	84.8	3.7	0.2	1.4	5.0	0.6
	男性	21.3	55.0	4.4	0.6	16.1	1.3	1.3
中学校	中学校全体	16.0	61.6	5.0	0.6	12.5	3.5	0.8
	女性	4.8	84.9	3.2	0.1	0.9	5.7	0.3
	男性	21.3	50.5	5.9	0.8	18.0	2.5	1.0

子供の有無 (Q28)

			いる	いない
小学校	小学校全体		60.1	39.9
	性別	女性	54.2	45.8
		男性	68.9	31.1
	職位	校長	90.3	9.7
		副校長	79.8	20.2
		教頭	89.0	11.0
		主幹教諭	81.8	18.2
		指導教諭	77.2	22.8
		教諭	55.7	44.3
中学校	中学校全体		59.7	40.3
	性別	女性	48.0	52.0
		男性	67.5	32.5
	職位	校長	91.9	8.1
		副校長	84.5	15.5
		教頭	90.0	10.0
		主幹教諭	81.5	18.5
		指導教諭	82.8	17.2
		教諭	55.5	44.5

回答者の属性

子供の人数（Q29）

		1人	2人	3人以上
小学校	小学校全体	19.9	54.0	26.1
	女性	18.3	56.4	25.3
	男性	21.7	51.2	27.1
中学校	中学校全体	23.8	52.9	23.3
	女性	23.9	54.6	21.4
	男性	23.7	52.1	24.3

一番下の子供の年齢（Q30）

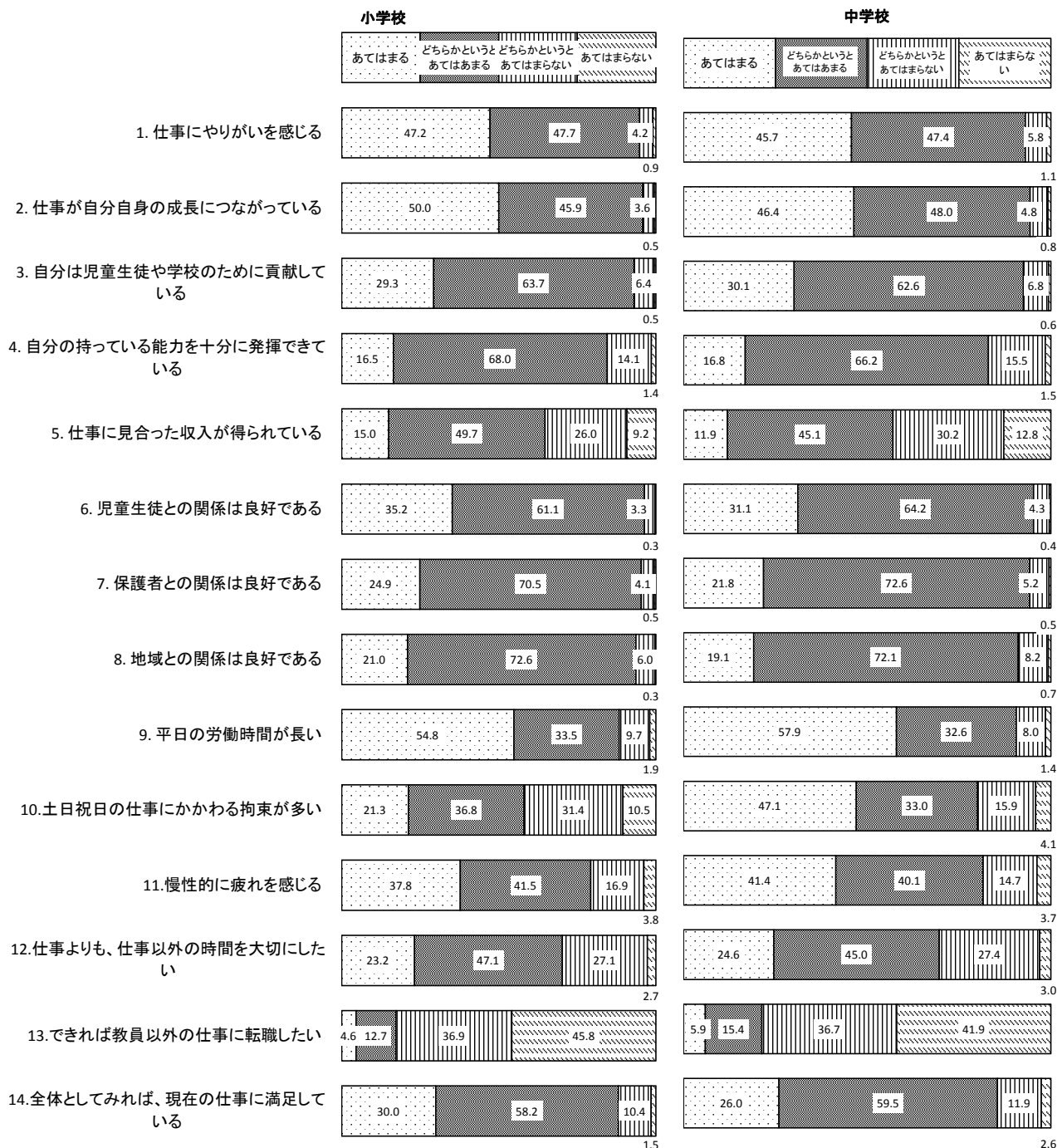
		0～1歳	2～3歳	4～6歳	7～12歳	13～15歳	16～18歳	19～22歳	23～27歳	28歳～
小学校	小学校全体	8.3	9.2	9.8	14.7	9.1	10.9	15.1	15.6	7.4
	女性	1.8	8.5	10.2	15.6	9.7	12.4	16.2	16.9	8.6
	男性	15.8	9.9	9.3	13.5	8.4	9.2	13.9	14.1	6.0
中学校	中学校全体	10.4	9.0	9.5	16.5	9.1	10.9	14.9	14.4	5.4
	女性	1.3	8.0	10.5	19.2	10.3	11.6	16.5	16.1	6.4
	男性	14.7	9.4	9.0	15.2	8.5	10.6	14.1	13.6	4.9

(3) 仕事や職場環境について

仕事や職場環境にかかわるあなたのお考えについてうかがいます (Q3.1-Q3.14)

●小学校において、各項目のうち「あてはまる」の割合が最も高いのは、「9. 平日の労働時間が長い」(54.8%)、次いで「2. 仕事が自分自身の成長につながっている」(50.0%)、「1. 仕事にやりがいを感じる」(47.2%)の順である。

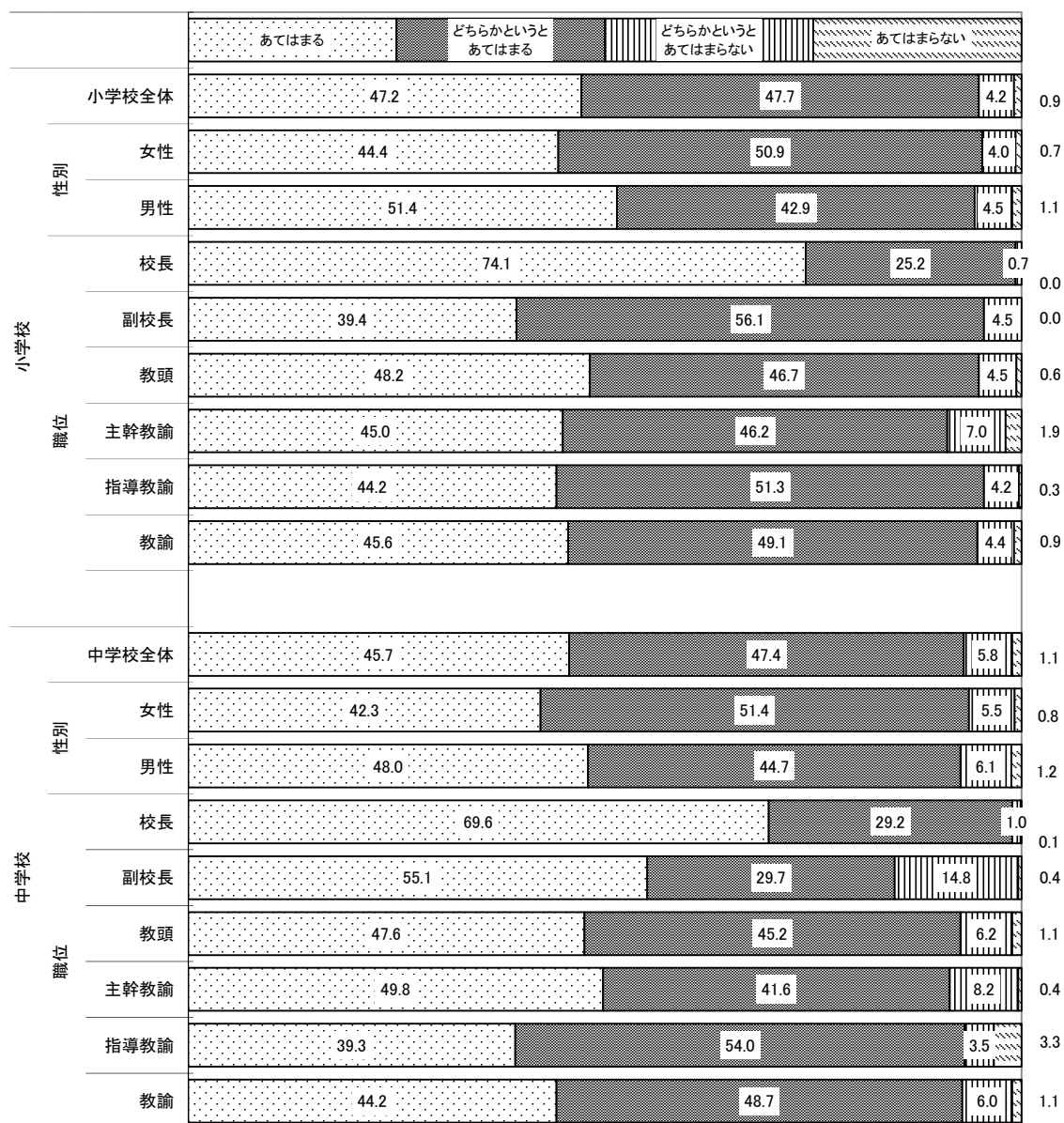
●中学校において、各項目のうち「あてはまる」の割合が最も高いのは、「9. 平日の労働時間が長い」(57.9%)で、次いで「10. 土日祝日の仕事にかかわる拘束が多い」(47.1%)、「2. 仕事が自分自身の成長につながっている」(46.4%)の順である。



仕事にやりがいを感じる（Q3-1）

●小学校全体では、「あてはまる」「どちらかというにあてはまる」を合わせた割合は94.9%であった。
「あてはまる」の割合は、性別では女性(44.4%)のほうが男性(51.4%)よりやや低い。職位別にみると、校長(71.4%)が最も高い。

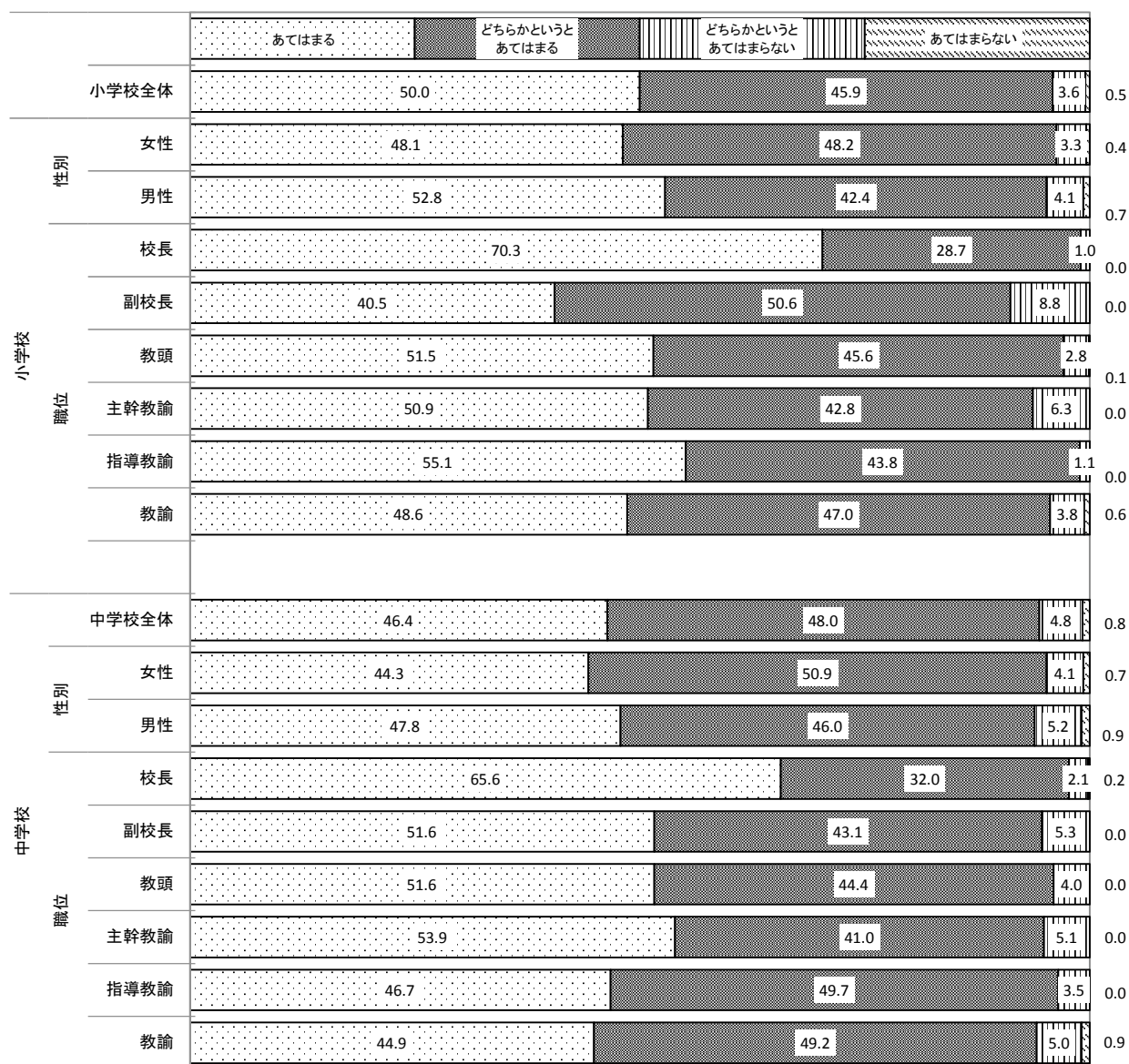
●中学校全体では、「あてはまる」「どちらかというにあてはまる」を合わせた割合は93.1%であった。
「あてはまる」の割合は、性別では女性(42.3%)のほうが男性(48.0%)よりやや低い。職位別にみると、校長(69.6%)が最も高い。



仕事が自分自身の成長につながっている（Q3-2）

●小学校全体では、「あてはまる」「どちらかというにあてはまる」を合わせた割合は95.9%であった。
「あてはまる」の割合は、性別では女性(48.1%)のほうが男性(52.8%)よりやや低い。職位別にみると、校長(70.3%)が最も高い。


●中学校全体では、「あてはまる」「どちらかというにあてはまる」を合わせた割合は94.4%であった。
「あてはまる」の割合は、性別ではほぼ差がない。職位別にみると、校長(65.6%)が最も高い。



自分は児童生徒や学校のために貢献している（Q3-3）

●小学校全体では、「あてはまる」「どちらかというにあてはまる」を合わせた割合は93.0%であった。
「あてはまる」の割合は、性別では女性(25.2%)のほうが男性(35.5%)より低い。職位別みると、校長(51.4%)が最も高い。


●中学校全体では、「あてはまる」「どちらかというにあてはまる」を合わせた割合は92.7%であった。
「あてはまる」の割合は、性別では女性(24.3%)のほうが男性(34.0%)より低い。職位別みると、副校長(52.7%)が最も高く、次いで校長(50.0%)であった。



自分の持っている能力を十分に発揮できている (Q3-4)

●小学校全体では、「あてはまる」「どちらかというにあてはまる」を合わせた割合は84.5%であった。
「あてはまる」の割合は、性別では女性(14.1%)のほうが男性(20.0%)よりやや低い。職位別にみると、校長(25.6%)が最も高い。

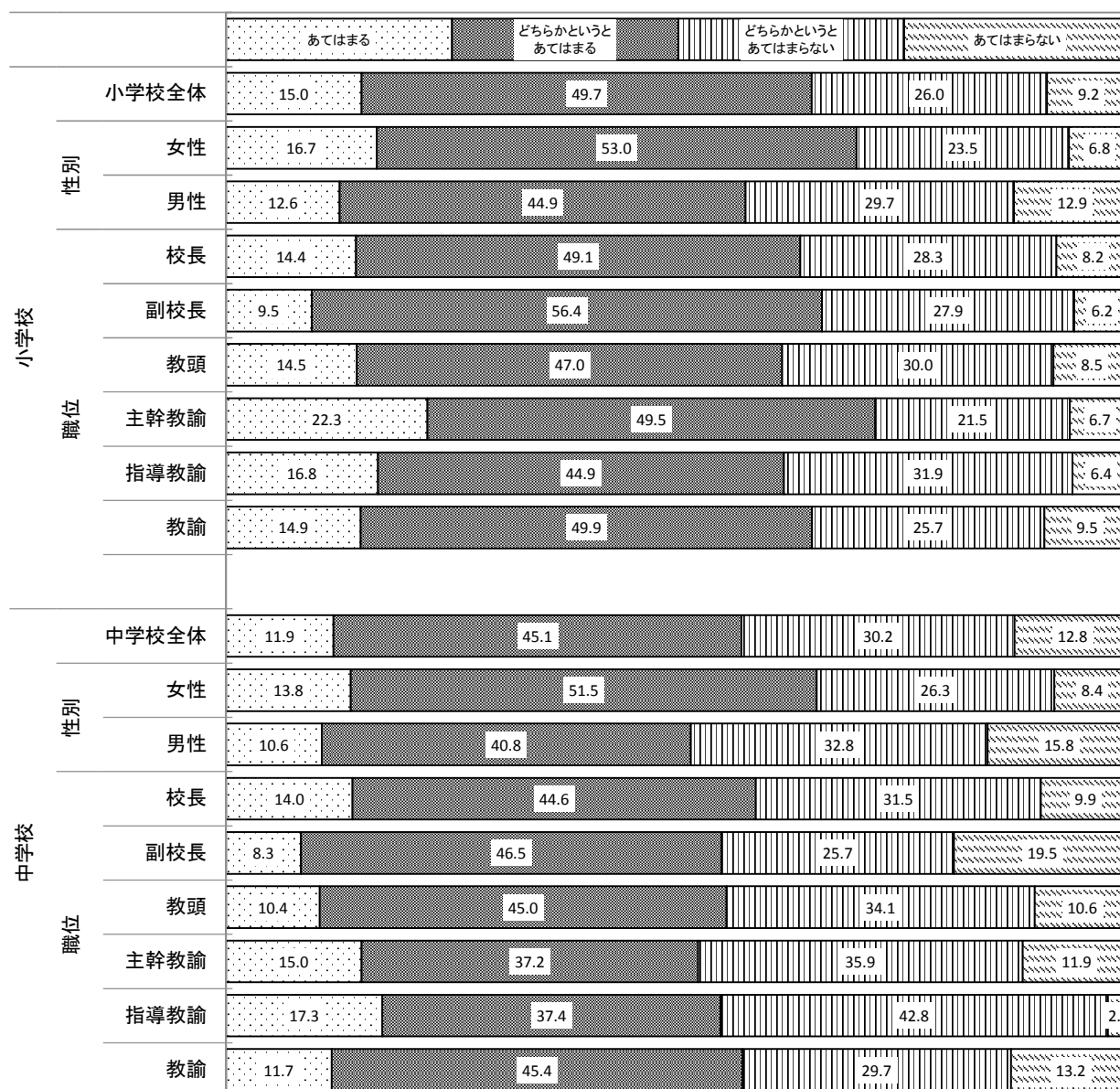
●中学校全体では、「あてはまる」「どちらかというにあてはまる」を合わせた割合は83.0%であった。
「あてはまる」の割合は、性別では女性(13.8%)のほうが男性(18.8%)よりやや低い。職位別にみると、校長(27.1%)が最も高い。



仕事に見合った収入が得られている (Q3-5)

●小学校全体では、「あてはまる」「どちらかというにあてはまる」を合わせた割合は64.7%であった。性別では女性(69.7%)のほうが男性(57.5%)より高い。職位別にみると、主幹教諭(71.8%)がやや高い。

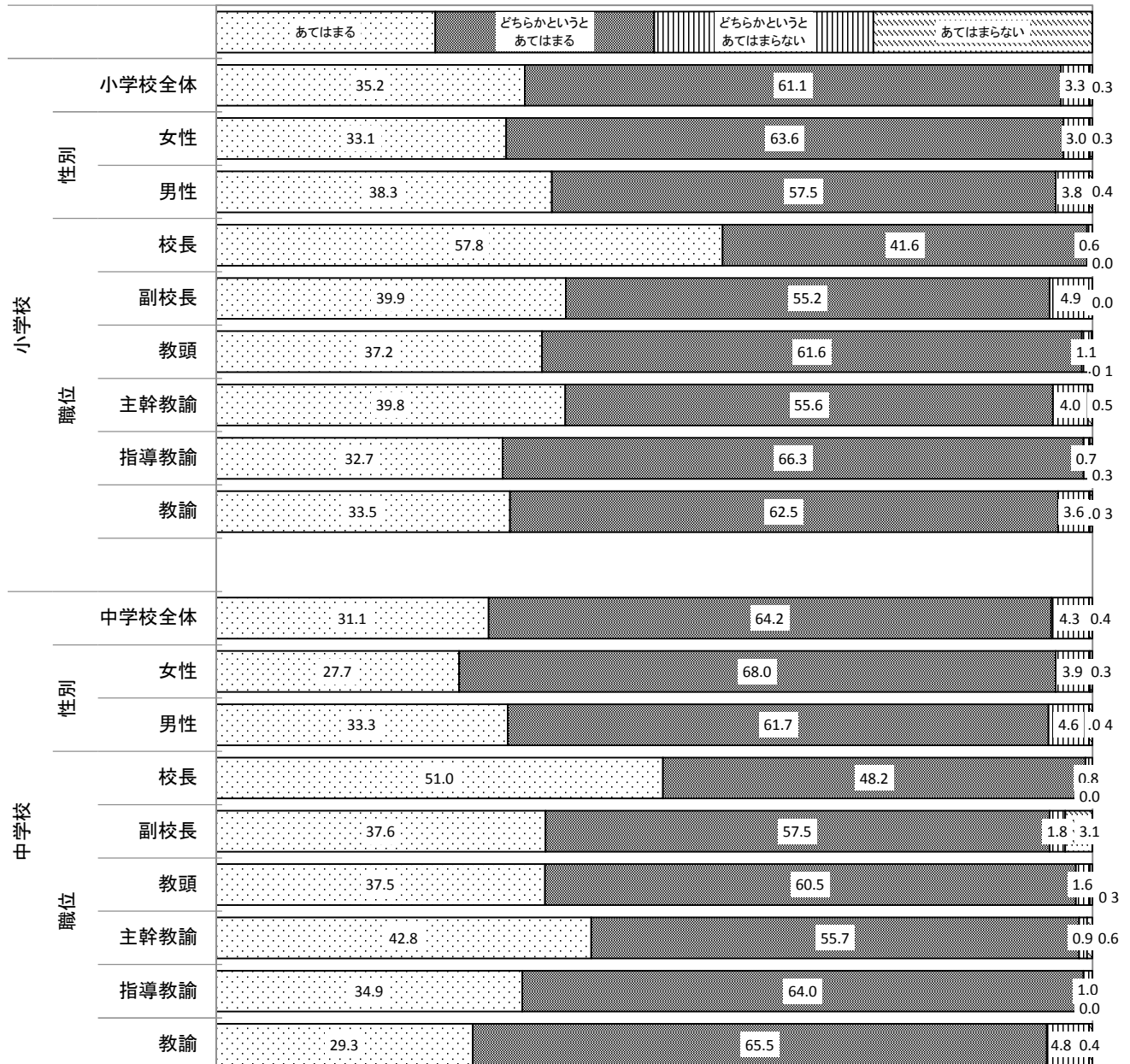
●中学校全体では、「あてはまる」「どちらかというにあてはまる」を合わせた割合は57.0%であった。性別では女性(65.3%)のほうが男性(51.4%)より高い。職位別にみると大きな差はない。



児童生徒との関係は良好である（Q3-6）

●小学校全体では、「あてはまる」「どちらかというにあてはまる」を合わせた割合は96.3%であった。
「あてはまる」の割合は、性別では女性(33.1%)のほうが男性(38.3%)より若干低い。職位別にみると、校長(57.8%)が最も高い。

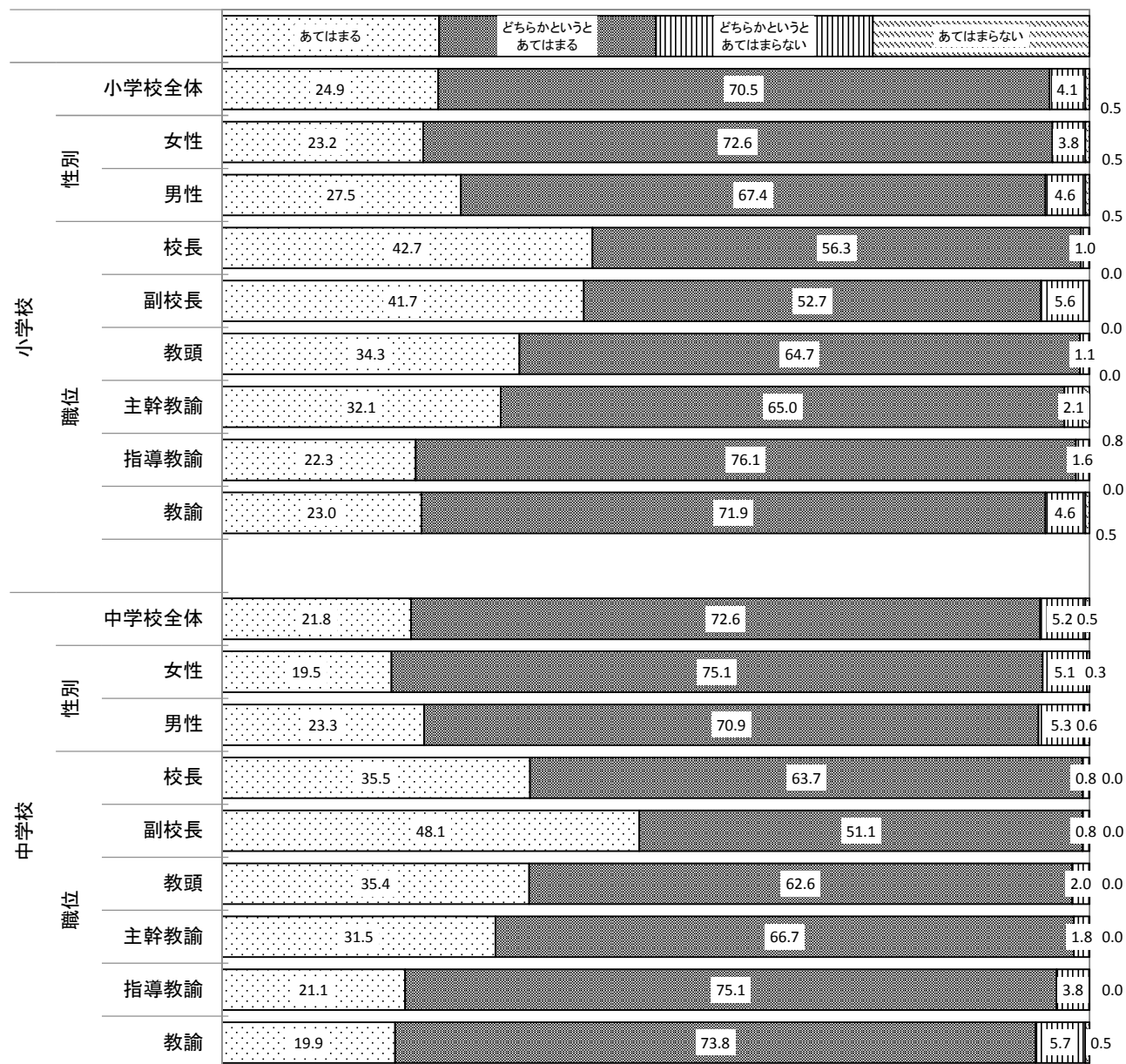
●中学校全体では、「あてはまる」「どちらかというにあてはまる」を合わせた割合は95.3%であった。
「あてはまる」の割合は、性別では女性(27.7%)のほうが男性(33.3%)より若干低い。職位別にみると、校長(51.0%)が最も高い。



保護者との関係は良好である（Q3-7）

●小学校全体では、「あてはまる」「どちらかというにあてはまる」を合わせた割合は95.4%であった。
「あてはまる」の割合は、性別ではあまり差がない。職位別にみると、校長(42.7%)および副校長(41.7%)が高い。


●中学校全体では、「あてはまる」「どちらかというにあてはまる」を合わせた割合は94.4%であった。
「あてはまる」の割合は、性別ではあまり差がない。職位別にみると、副校長(48.1%)が最も高い。



地域との関係は良好である（Q3-8）

●小学校全体では、「あてはまる」「どちらかというにあてはまる」を合わせた割合は93.6%であった。
「あてはまる」の割合は、性別では女性（17.8%）のほうが男性（25.7%）よりやや低い。職位別にみると、校長（51.9%）および副校長（48.2%）が高い。

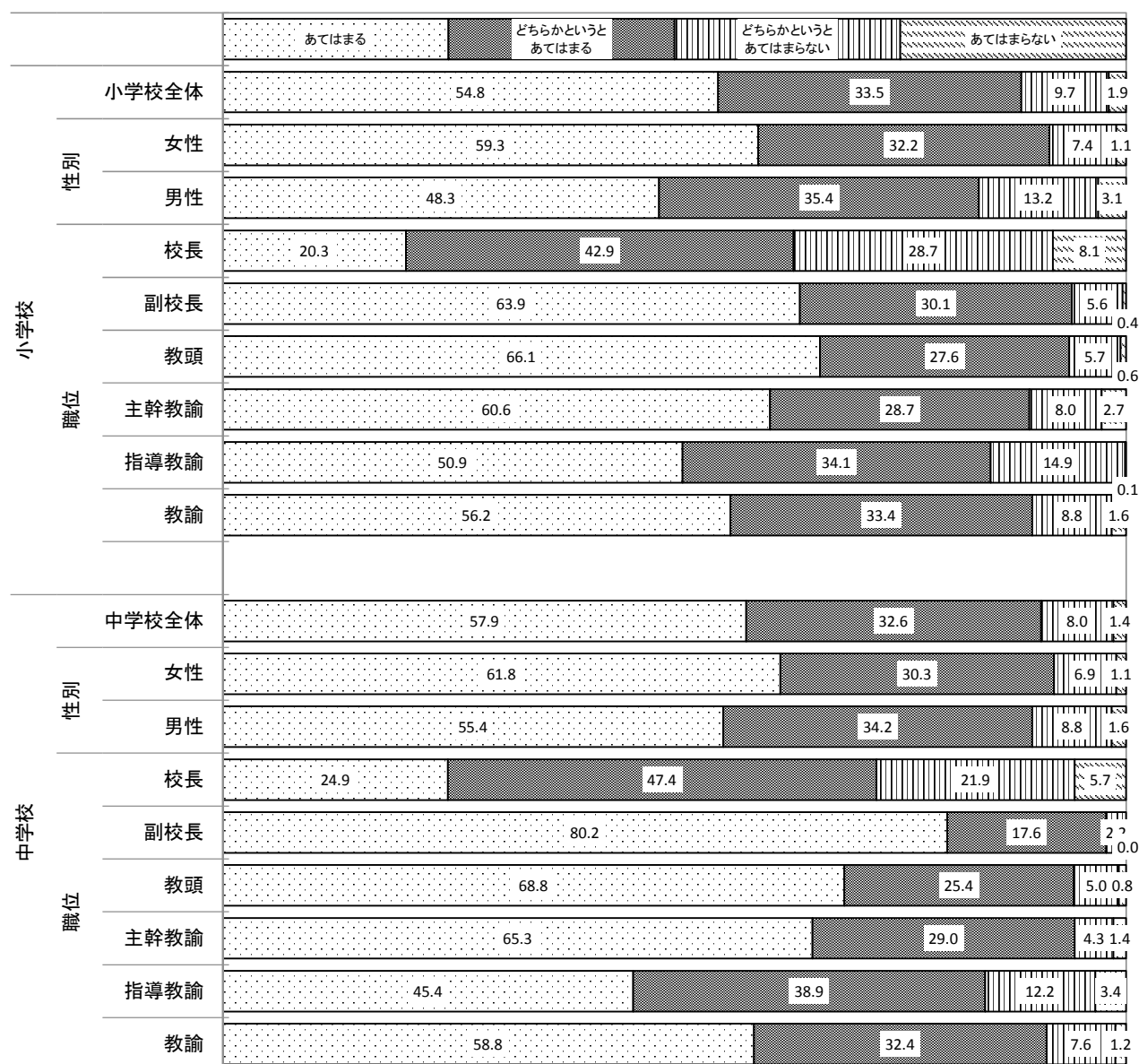
●中学校全体では、「あてはまる」「どちらかというにあてはまる」を合わせた割合は91.2%であった。
「あてはまる」の割合は、性別では女性（14.8%）のほうが男性（21.9%）よりやや低い。職位別にみると、副校長（52.9%）および校長（48.9%）が高い。



平日の労働時間が長い（Q3-9）

●小学校全体では、「あてはまる」「どちらかというにあてはまる」を合わせた割合は88.3%であった。
「あてはまる」の割合を性別にみると、女性(59.3%)のほうが男性(48.3%)より高い。職位別にみると、教頭(66.1%)、副校長(63.9%)、主幹教諭(60.6%)が高い。

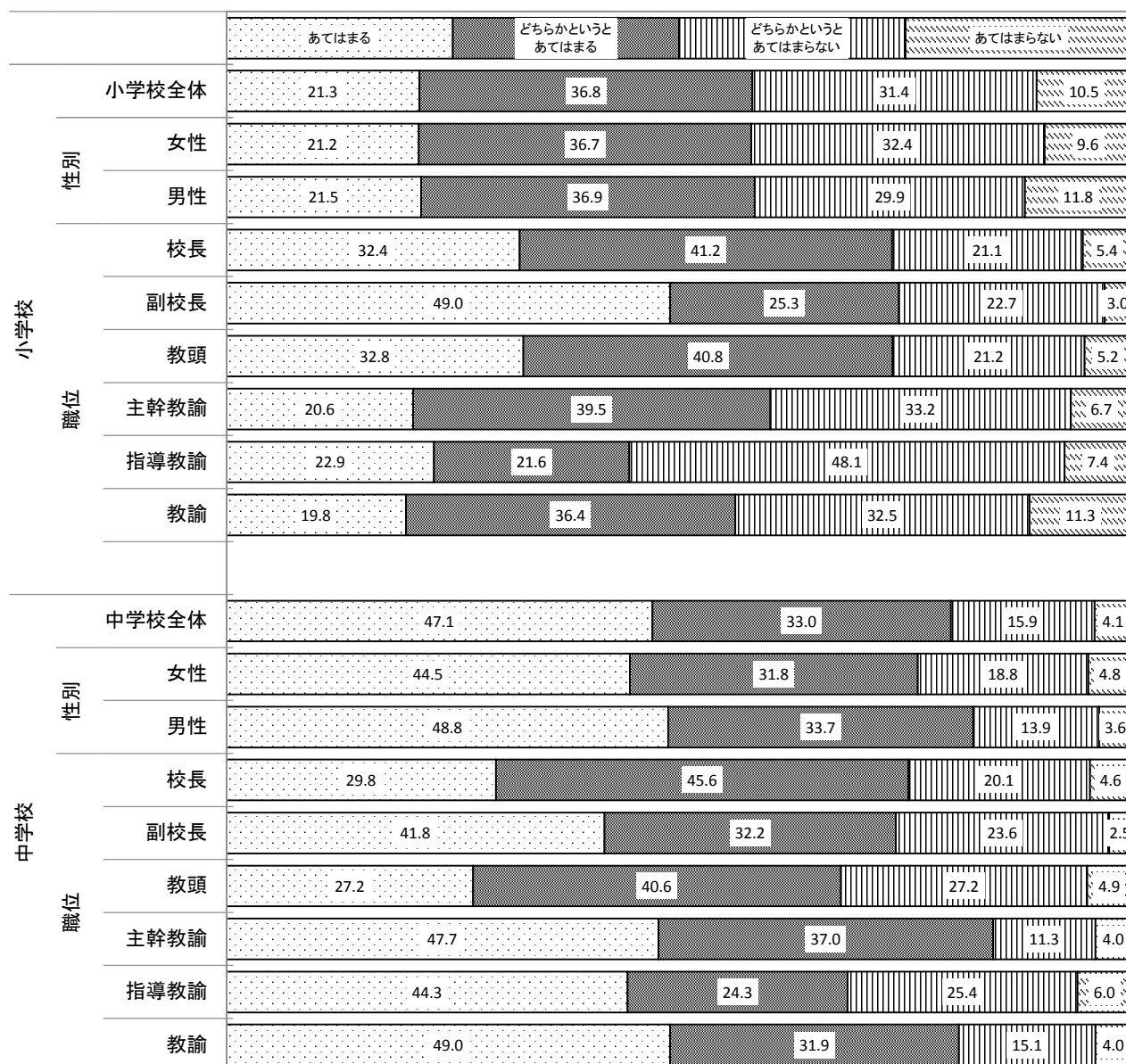
●中学校全体では、「あてはまる」「どちらかというにあてはまる」を合わせた割合は90.5%であった。
「あてはまる」の割合を性別にみると、女性(61.8%)のほうが男性(55.4%)よりやや高い。職位別にみると、副校長(80.2%)が最も高い。



土日祝日の仕事にかかわる拘束が多い（Q3-10）

●小学校全体では、「あてはまる」「どちらかというにあてはまる」を合わせた割合は58.1%であった。
「あてはまる」の割合は、性別では差がない。職位別にみると、副校長(49.0%)が最も高い。

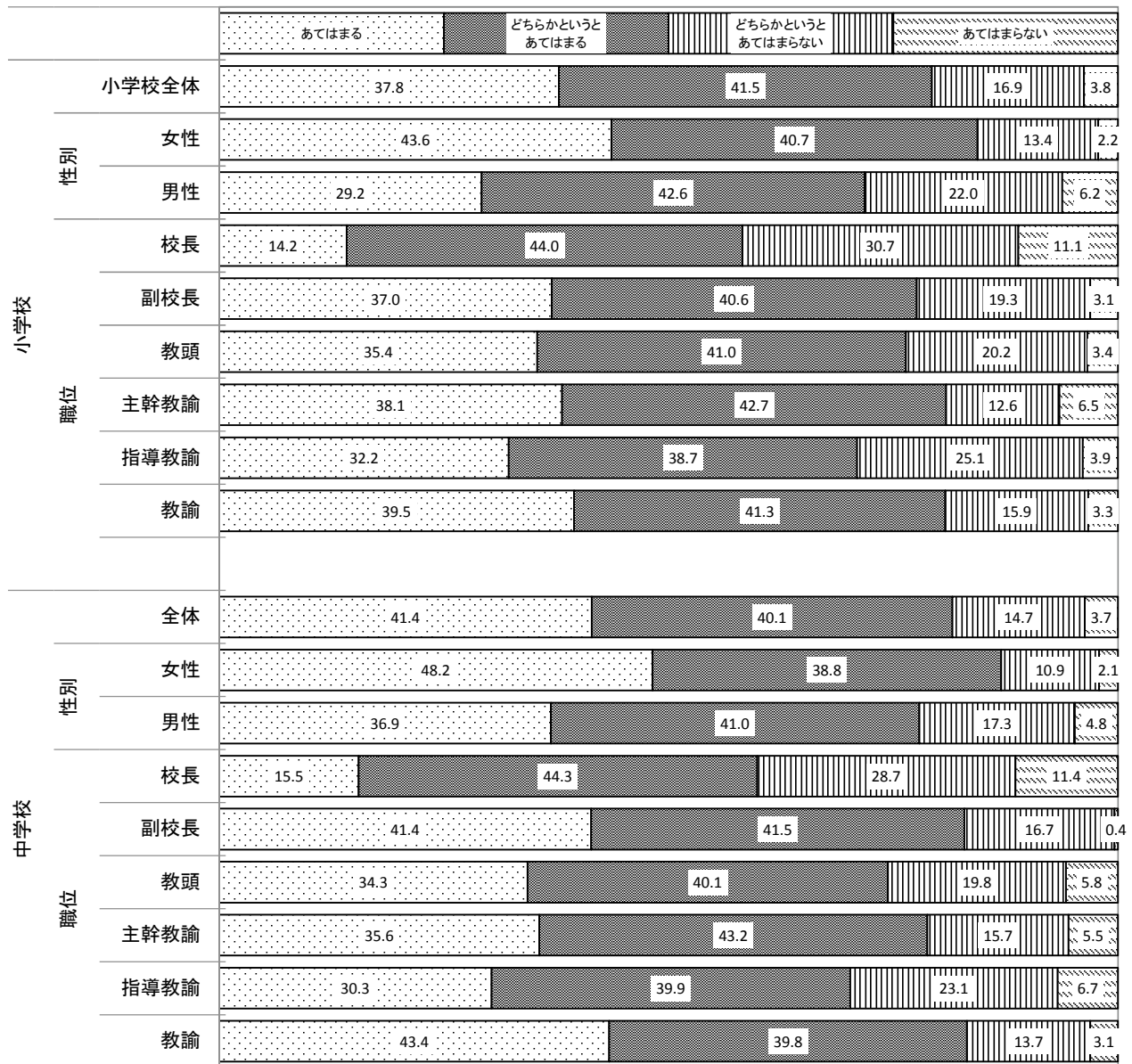
●中学校全体では、「あてはまる」「どちらかというにあてはまる」を合わせた割合は80.1%であった。
「あてはまる」の割合は性別ではほぼ差がない。職位別にみると、教諭(49.0%)、主幹教諭(47.7%)、指導教諭(44.3%)の順に高い。



慢性的に疲れを感じる (Q3-11)

●小学校全体では、「あてはまる」「どちらかというにあてはまる」を合わせた割合は79.3%であった。
「あてはまる」の割合を性別にみると、女性(43.6%)のほうが男性(29.2%)より高い。職位別では校長(14.2%)が低い。

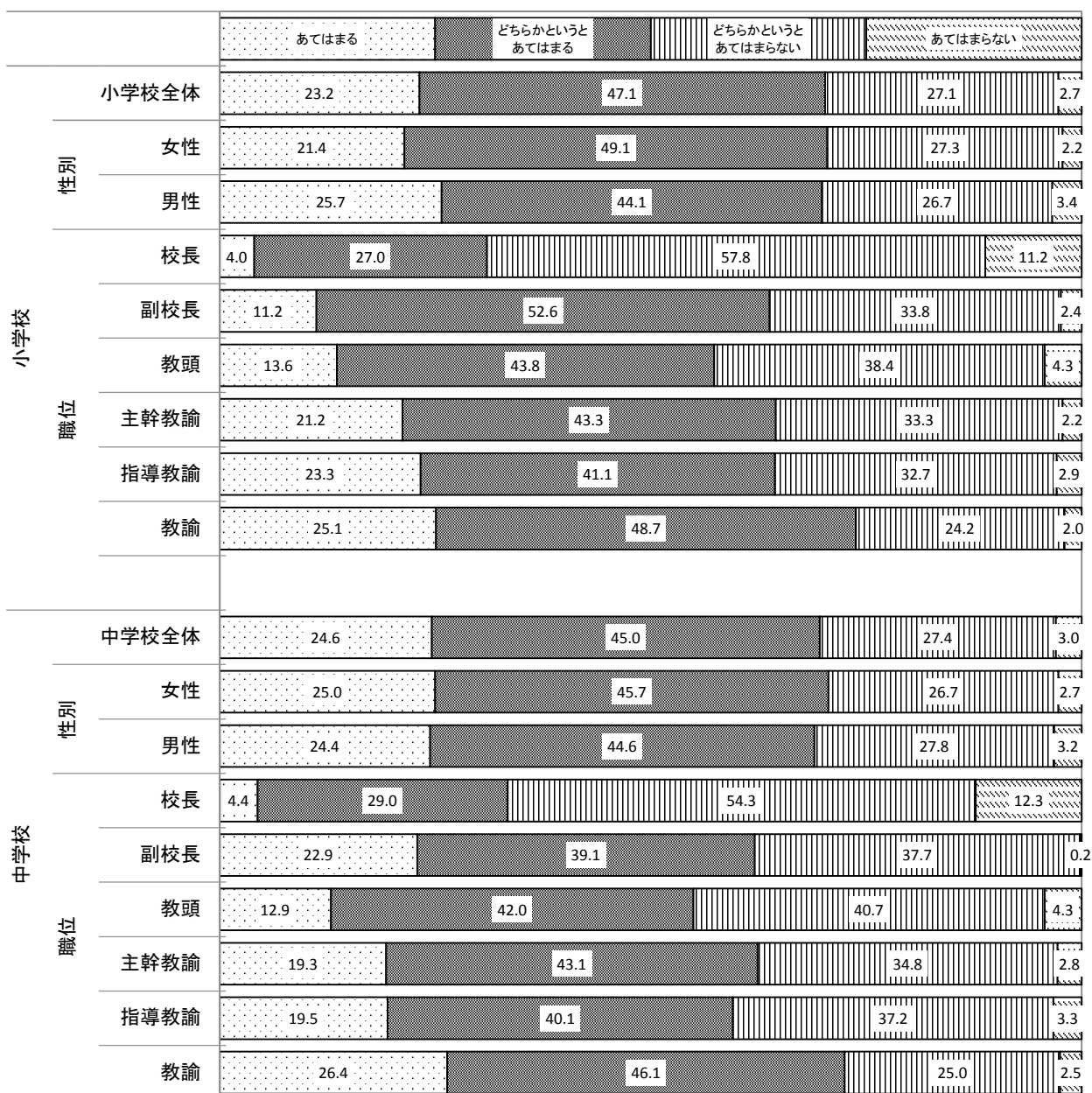
●中学校全体では、「あてはまる」「どちらかというにあてはまる」を合わせた割合は81.5%であった。
「あてはまる」の割合を性別にみると、女性(48.2%)のほうが男性(36.9%)より高い。職位別では校長(15.5%)が低い。



仕事よりも、仕事以外の時間を大切にしたい（Q3-12）

●小学校全体では、「あてはまる」「どちらかというにあてはまる」を合わせた割合は70.3%であった。
「あてはまる」の割合は、性別ではあまり差がない。職位別にみると教諭(25.1%)がやや高い。

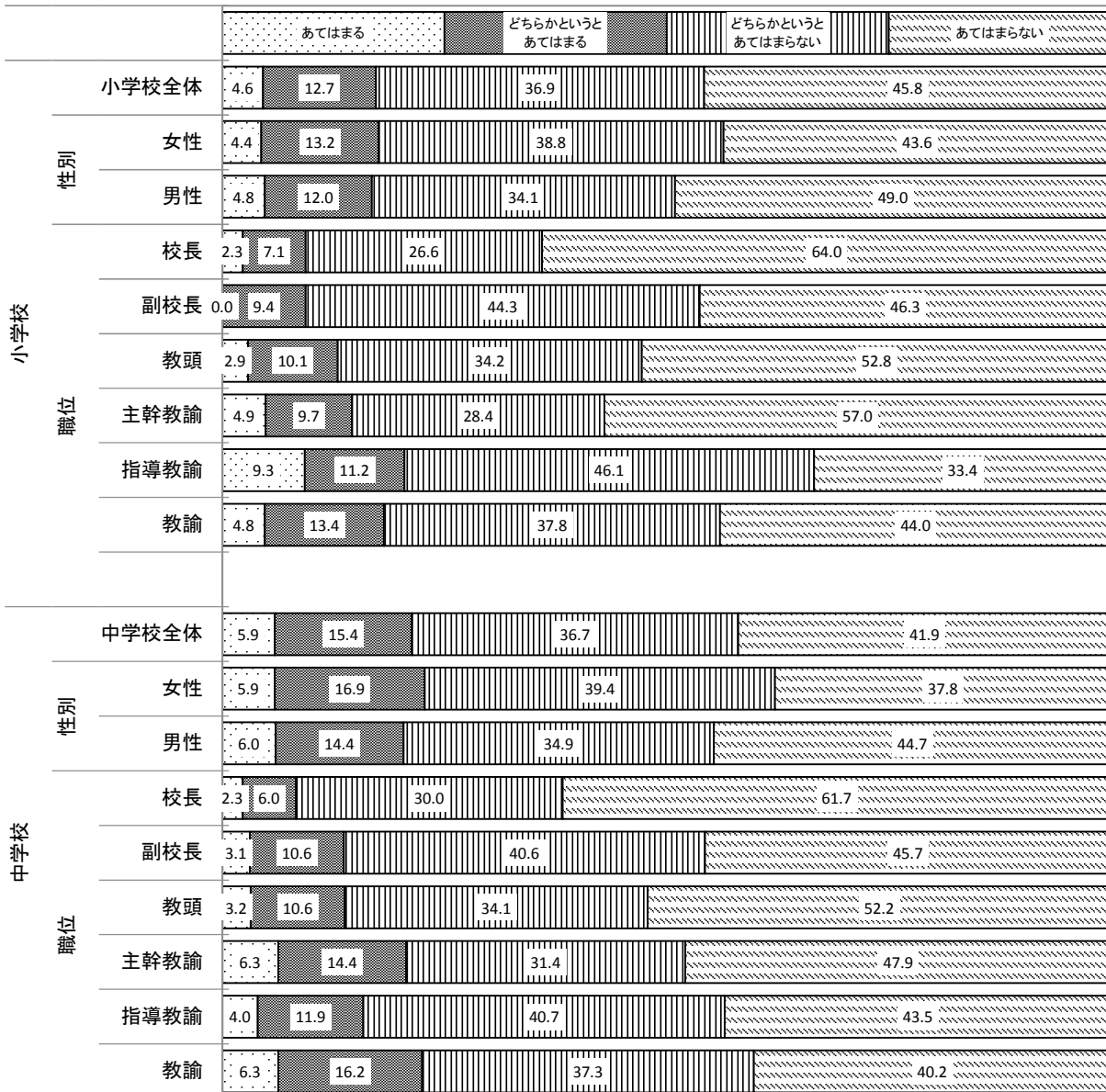
●中学校全体では、「あてはまる」「どちらかというにあてはまる」を合わせた割合は69.6%であった。
「あてはまる」の割合は、性別ではほとんど差がない。職位別にみると教諭(26.4%)がやや高い。



できれば教員以外の仕事に転職したい (Q3-13)

●小学校全体では、「あてはまる」「どちらかというにあてはまる」を合わせた割合は17.3%であった。


●中学校全体では、「あてはまる」「どちらかというにあてはまる」を合わせた割合は21.3%であった。



全体としてみれば、現在の仕事に満足している（Q3-14）

●小学校全体では、「あてはまる」「どちらかというにあてはまる」を合わせた割合は88.2%であった。
「あてはまる」の割合は、性別では女性(27.4%)のほうが男性(33.7%)よりやや低い。職位別にみると、校長(53.8%)が最も高い。

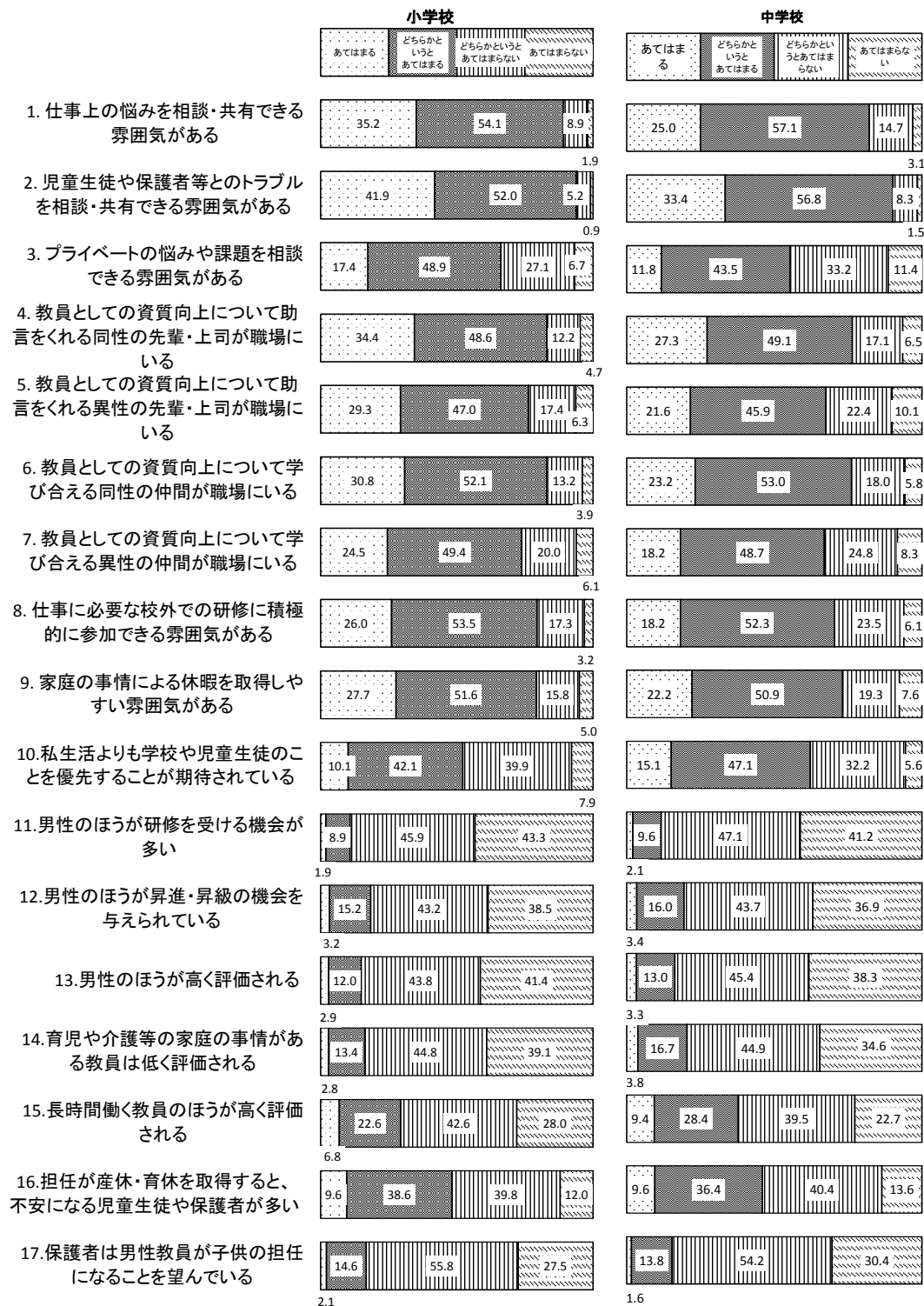
●中学校全体では、「あてはまる」「どちらかというにあてはまる」を合わせた割合は85.5%であった。
「あてはまる」の割合は、性別では女性(22.5%)のほうが男性(28.4%)よりやや低い。職位別にみると、校長(50.7%)が最も高い。



現在のあなたの職場環境について、次のそれぞれの項目は
どの程度あてはまりますか (Q4.1-Q4.17)


●小学校において、各項目のうち「あてはまる」の割合が最も高いのは、「2. 児童生徒や保護者等とのトラブルを相談・共有できる雰囲気がある」(41.9%)、次いで「1. 仕事上の悩みを相談・共有できる雰囲気がある」(35.2%)、「4. 教員としての資質向上について助言をくれる同性の先輩・上司が職場にいる」(34.4%)の順である。

●中学校において、各項目のうち「あてはまる」の割合が最も高いのは、「2. 児童生徒や保護者等とのトラブルを相談・共有できる雰囲気がある」(33.4%)、次いで「4. 教員としての資質向上について助言をくれる同性の先輩・上司が職場にいる」(27.3%)、「1. 仕事上の悩みを相談・共有できる雰囲気がある」(25.0%)の順である。



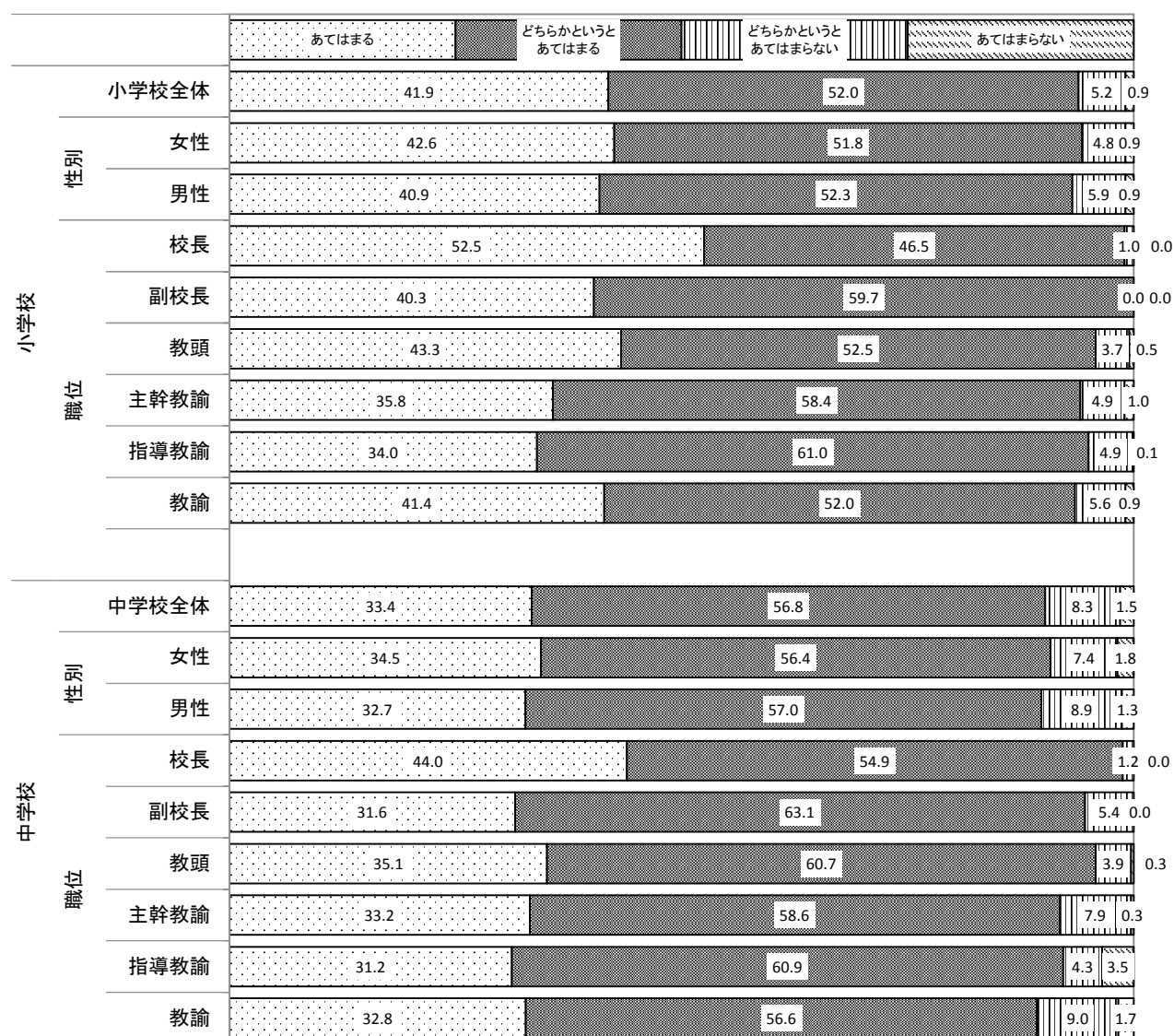
仕事上の悩みを相談・共有できる雰囲気がある（Q4-1）

- 小学校全体では、「あてはまる」「どちらかというにあてはまる」を合わせた割合は89.3%であった。
「あてはまる」の割合は、性別ではほとんど差がない。職位別にみてもほとんど差がないが、教諭(35.9%)が若干高い。
- 中学校全体では、「あてはまる」「どちらかというにあてはまる」を合わせた割合は82.1%であった。
「あてはまる」の割合は、性別ではほとんど差がない。職位別にみてもあまり差がないが、校長(25.6%)と教諭(25.3%)が若干高い。



児童生徒や保護者等とのトラブルを相談・共有できる雰囲気がある（Q4-2）

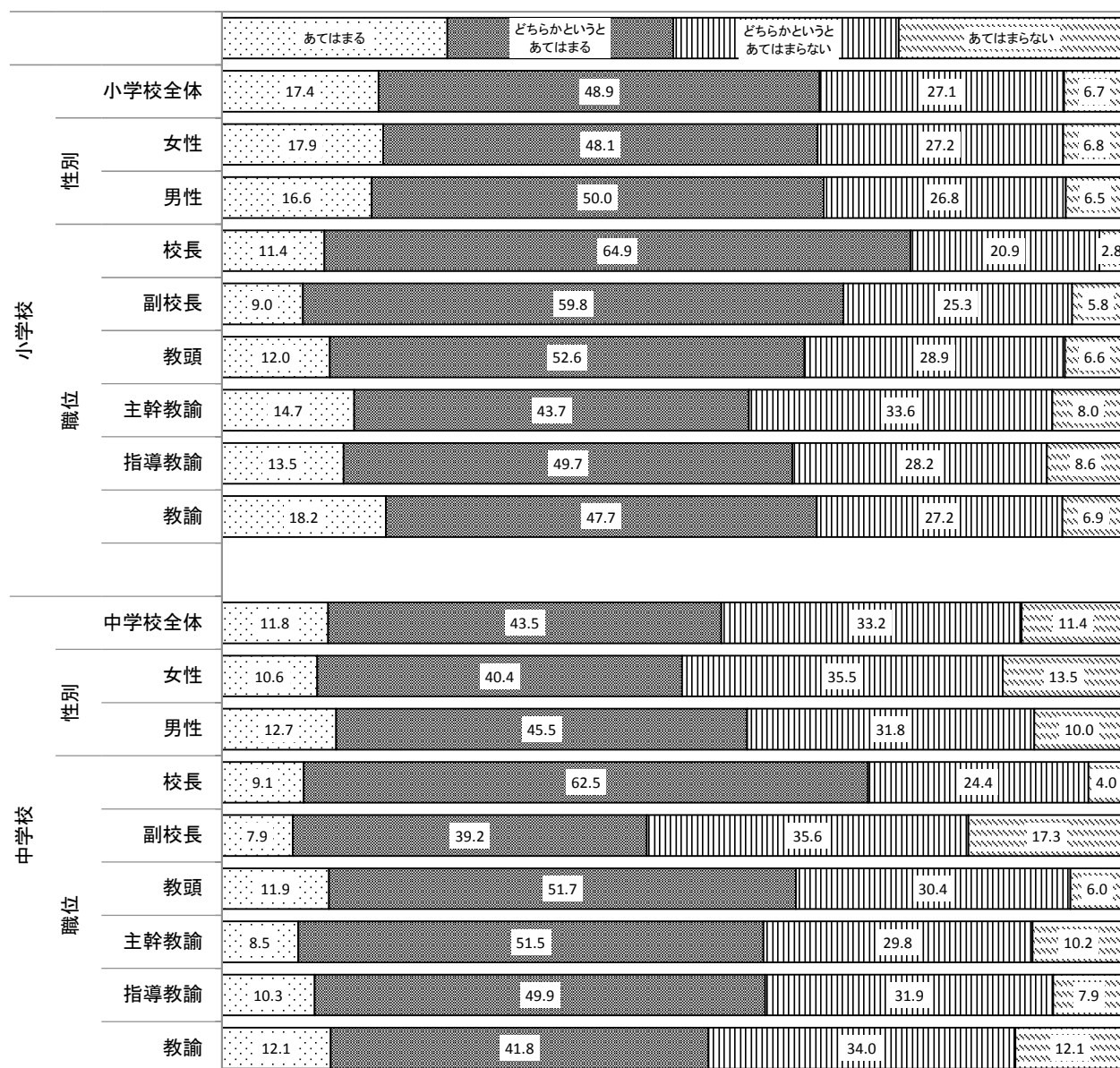
- 小学校全体では、「あてはまる」「どちらかというにあてはまる」を合わせた割合は93.9%であった。
「あてはまる」の割合は、性別ではほとんど差がない。職位別にみると、校長(52.5%)が最も高い。
- 中学校全体では、「あてはまる」「どちらかというにあてはまる」を合わせた割合は90.2%であった。
「あてはまる」の割合は、性別ではほとんど差がない。職位別にみると、校長(44.0%)が最も高い。



プライベートの悩みや課題を相談できる雰囲気がある（Q4-3）

●小学校全体では、「あてはまる」「どちらかというにあてはまる」を合わせた割合は66.3%であった。
「あてはまる」の割合は、性別ではほとんど差がない。職位別にみてもあまり差がないが、教諭（18.2%）が最も高い。

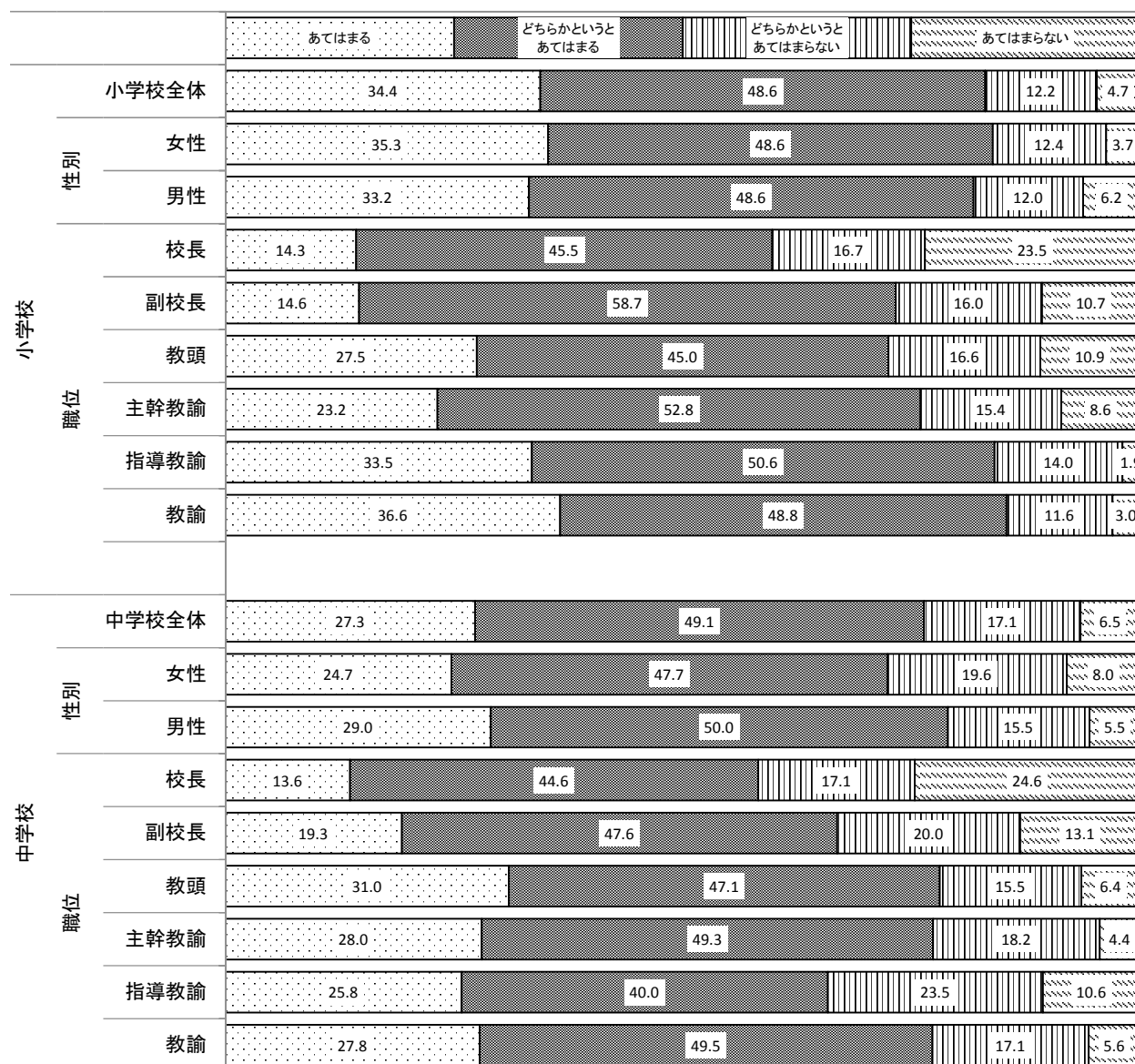
●中学校全体では、「あてはまる」「どちらかというにあてはまる」を合わせた割合は55.3%であった。
「あてはまる」の割合は、性別ではほとんど差がない。職位別にみてもあまり差がない。



教員としての資質向上について助言をくれる同性の先輩・上司が職場にいる（Q4-4）

●小学校全体では、「あてはまる」「どちらかというにあてはまる」を合わせた割合は83.0%であった。
「あてはまる」の割合は、性別ではほとんど差がない。職位別にみると、教諭(36.6%)と指導教諭(33.5%)の割合が高い。

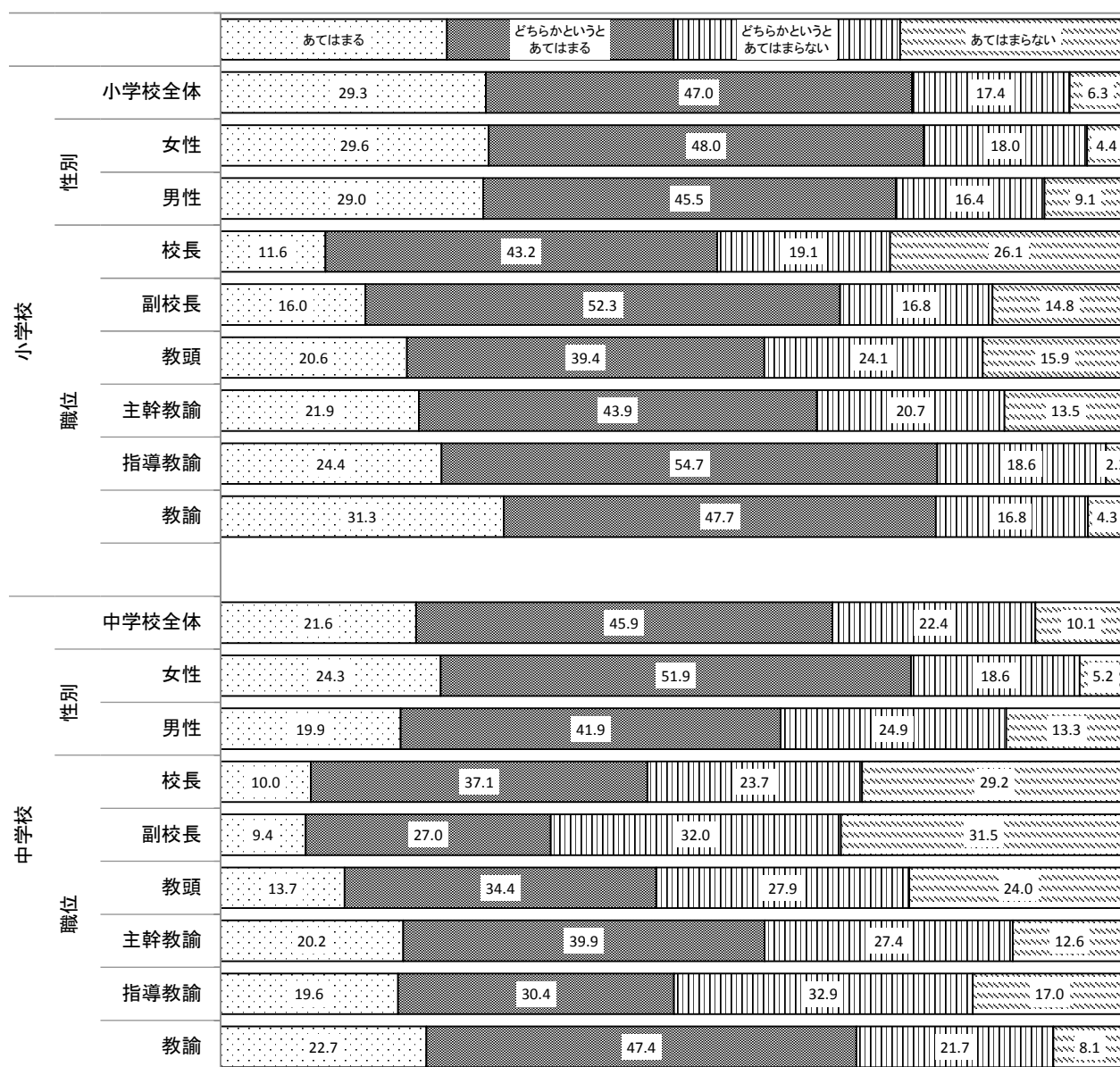
●中学校全体では、「あてはまる」「どちらかというにあてはまる」を合わせた割合は76.4%であった。
「あてはまる」の割合は、性別ではあまり差がない。



教員としての資質向上について助言をくれる異性の先輩・上司が職場にいる（Q4-5）

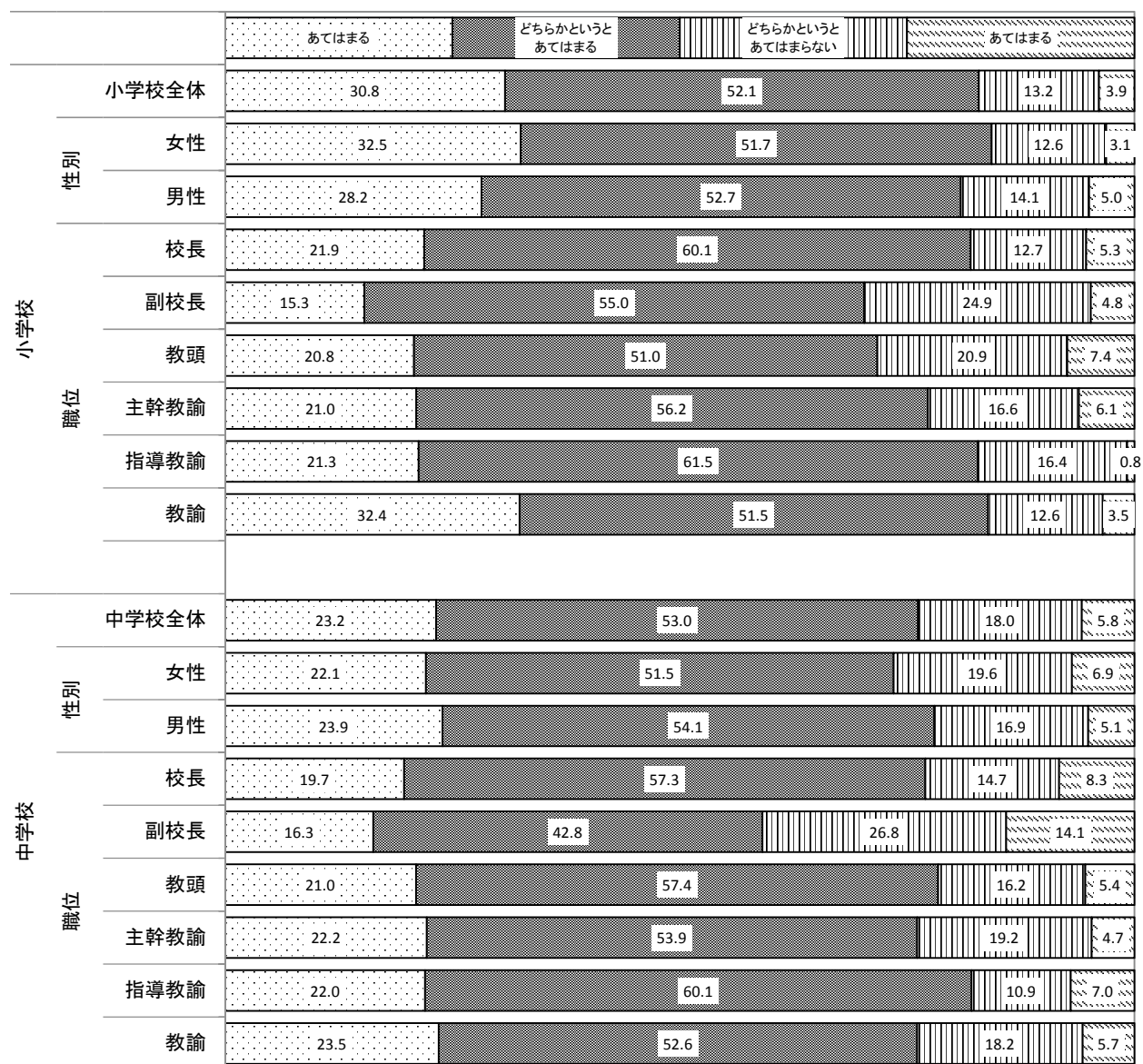
●小学校全体では、「あてはまる」「どちらかというにあてはまる」を合わせた割合は76.3%であった。
「あてはまる」の割合は、性別ではほとんど差がない。職位別にみると、教諭(31.3%)が最も高い。

●中学校全体では、「あてはまる」「どちらかというにあてはまる」を合わせた割合は67.5%であった。
「あてはまる」の割合は、性別では女性(24.3%)のほうが男性(19.9%)より若干高い。職位別にみると、教諭(22.7%)が最も高い。



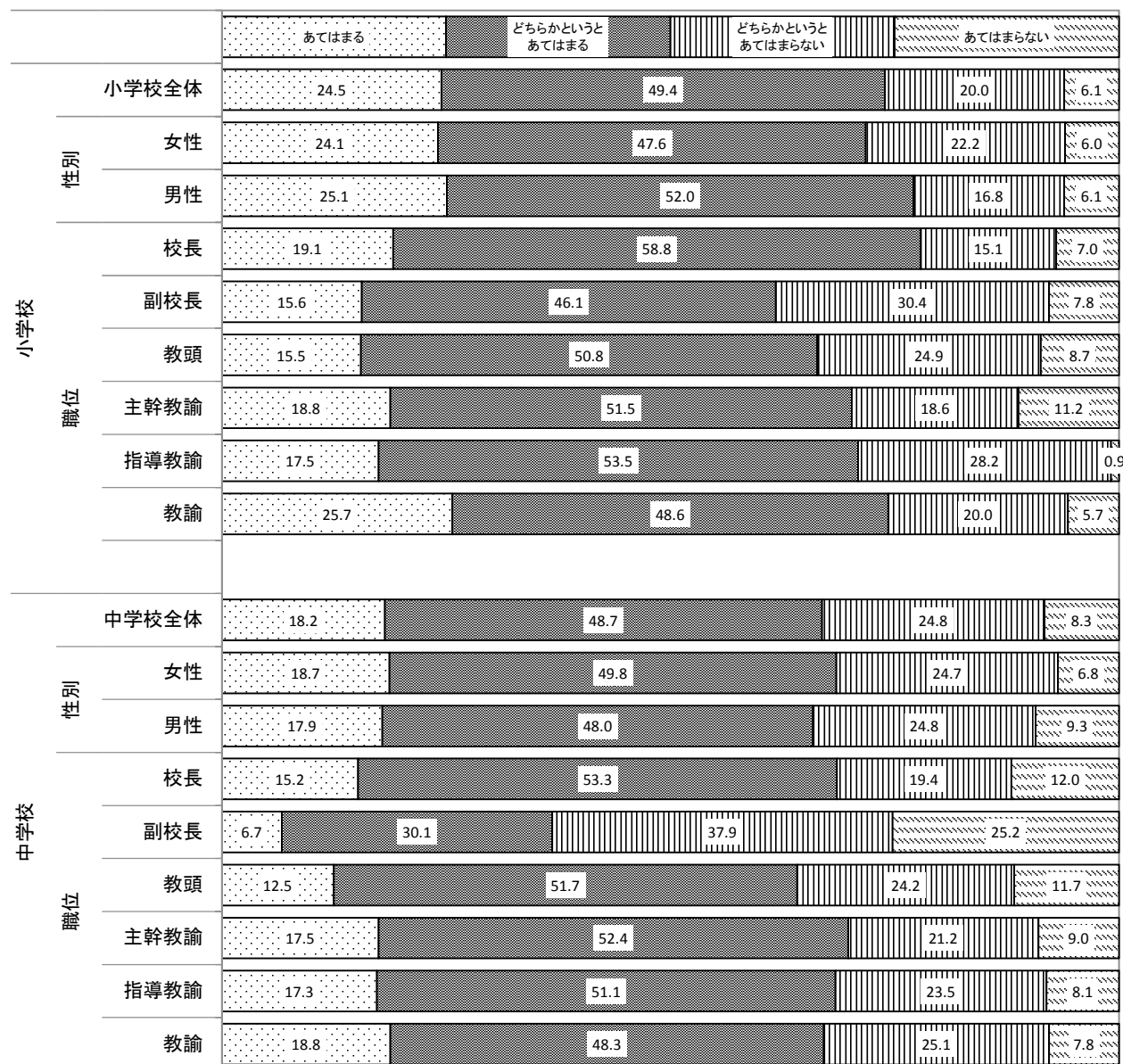
教員としての資質向上について学び合える同性の仲間が職場にいる（Q4-6）

- 小学校全体では、「あてはまる」「どちらかというにあてはまる」を合わせた割合は82.9%であった。「あてはまる」の割合は、性別ではあまり差がない。職位別にみると、教諭(32.4%)が最も高い。
- 中学校全体では、「あてはまる」「どちらかというにあてはまる」を合わせた割合は76.2%であった。「あてはまる」の割合は、性別、職位別ともにあまり差がない。



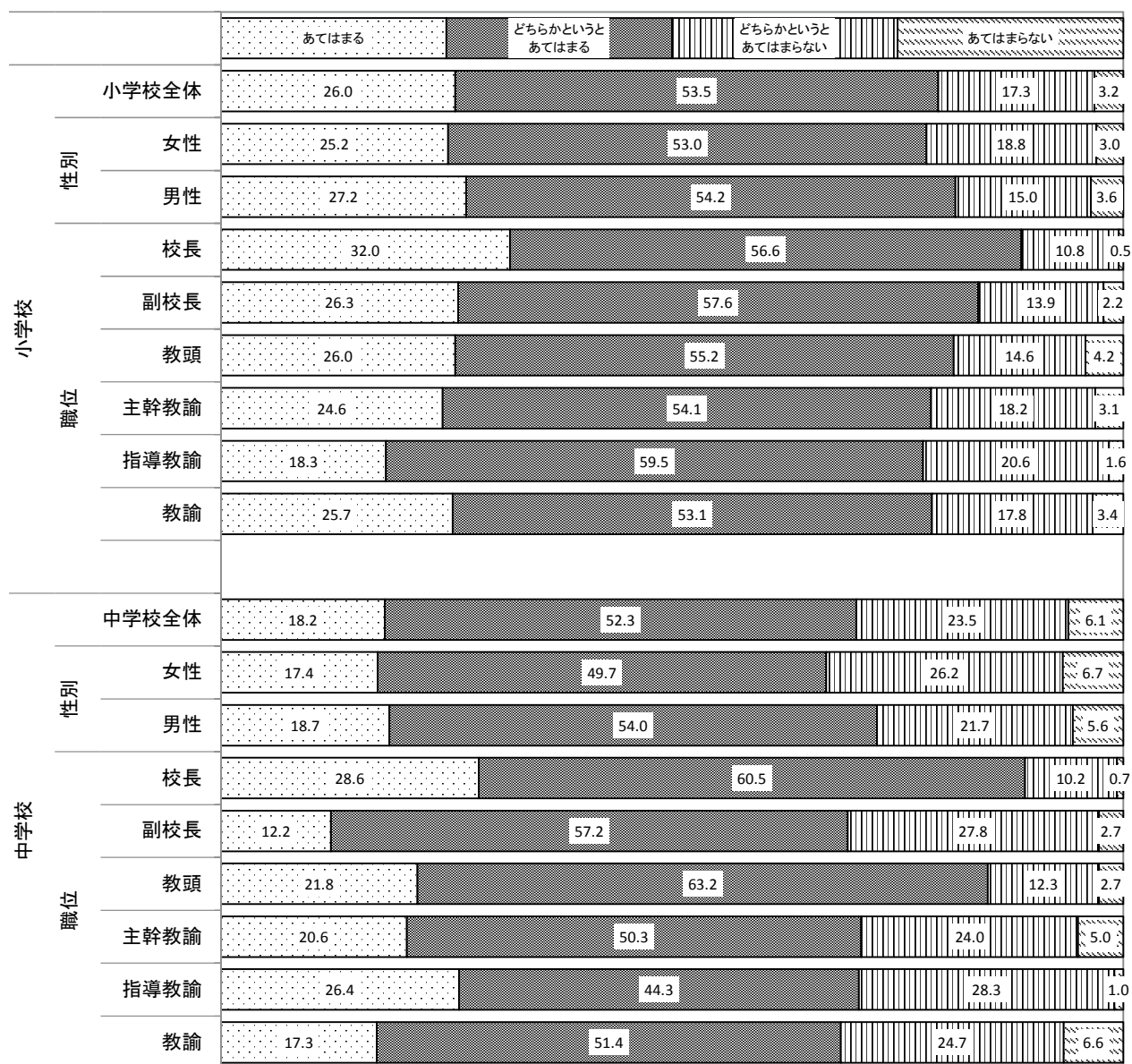
教員としての資質向上について学び合える異性の仲間が職場にいる（Q4-7）

- 小学校全体では、「あてはまる」「どちらかというにあてはまる」を合わせた割合は73.9%であった。
「あてはまる」の割合は、性別ではほとんど差がない。職位別にみると、教諭(25.7%)が若干高い。
- 中学校全体では、「あてはまる」「どちらかというにあてはまる」を合わせた割合は66.9%であった。
「あてはまる」の割合は、性別ではほとんど差がない。職位別にみると、副校長(6.7%)が若干低い。



仕事に必要な校外での研修に積極的に参加できる雰囲気がある（Q4-8）

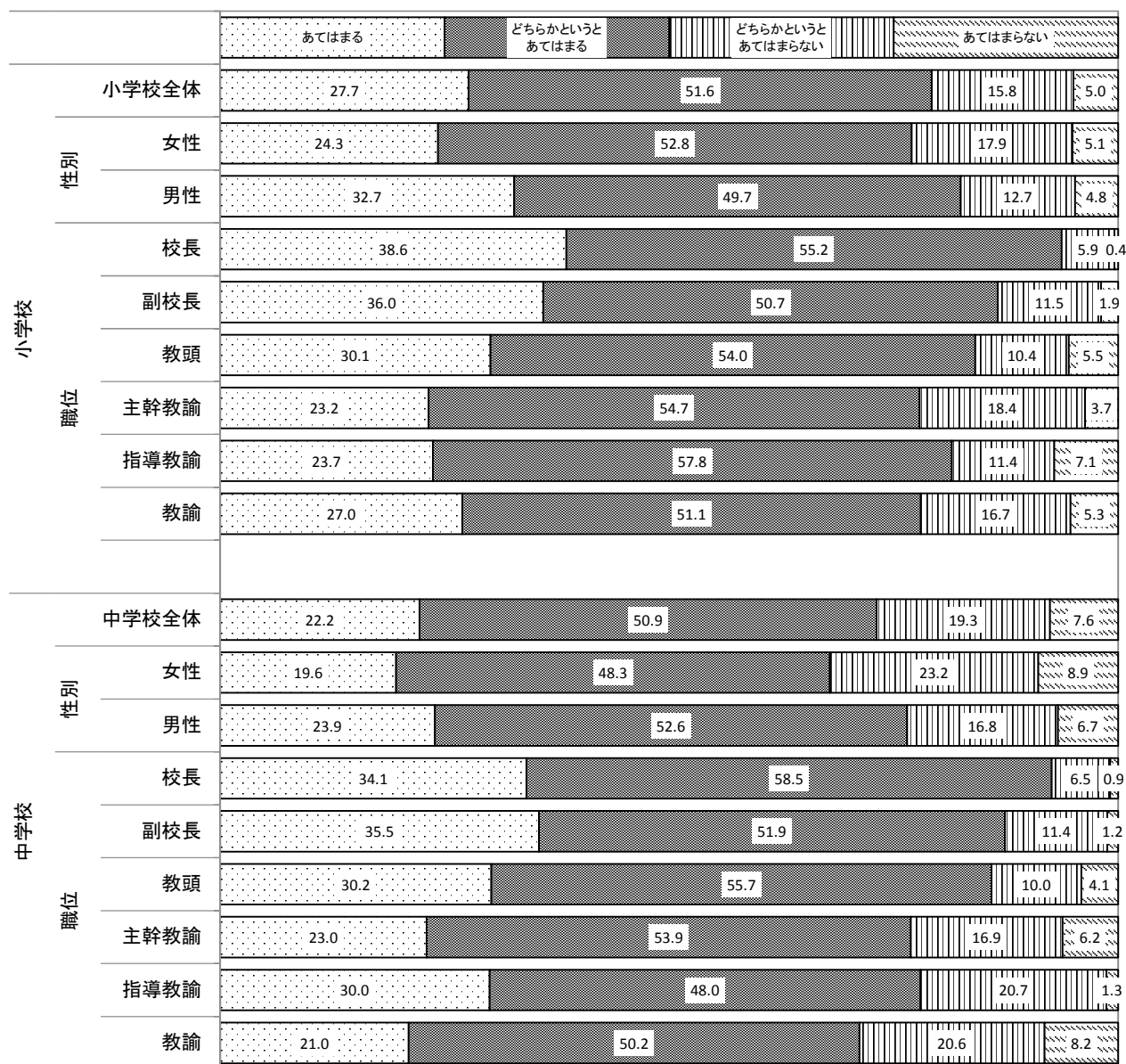
- 小学校全体では、「あてはまる」「どちらかというにあてはまる」を合わせた割合は79.5%であった。
「あてはまる」の割合は、性別ではほとんど差がない。職位別にみると、指導教諭(18.3%)が若干低い。
- 中学校全体では、「あてはまる」「どちらかというにあてはまる」を合わせた割合は70.5%であった。
「あてはまる」の割合は、性別ではほとんど差がない。職位別にみると、校長(28.6%)と指導教諭(26.4%)がやや高い。



家庭の事情による休暇を取得しやすい雰囲気がある（Q4-9）

●小学校全体では、「あてはまる」「どちらかというにあてはまる」を合わせた割合は79.3%であった。
「あてはまる」の割合は、女性(24.3%)のほうが男性(32.7%)より低い。職位別にみると、管理職のほうが管理職以外よりやや高い。

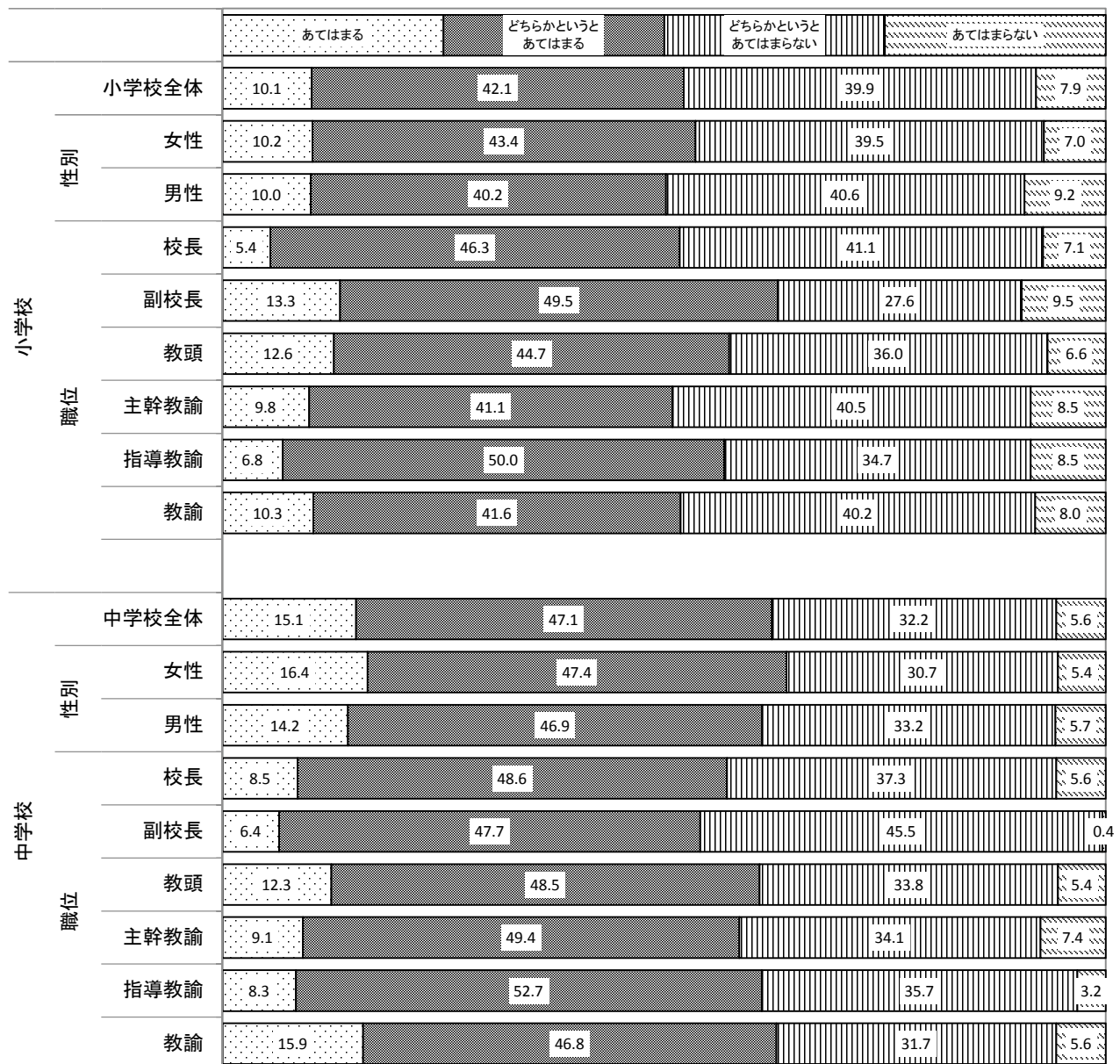
●中学校全体では、「あてはまる」「どちらかというにあてはまる」を合わせた割合は73.1%であった。
「あてはまる」の割合は、女性(19.6%)のほうが男性(23.9%)より若干低い。職位別にみると、管理職のほうが管理職以外よりやや高い。



私生活よりも学校や児童生徒のことを優先することが期待されている（Q4-10）

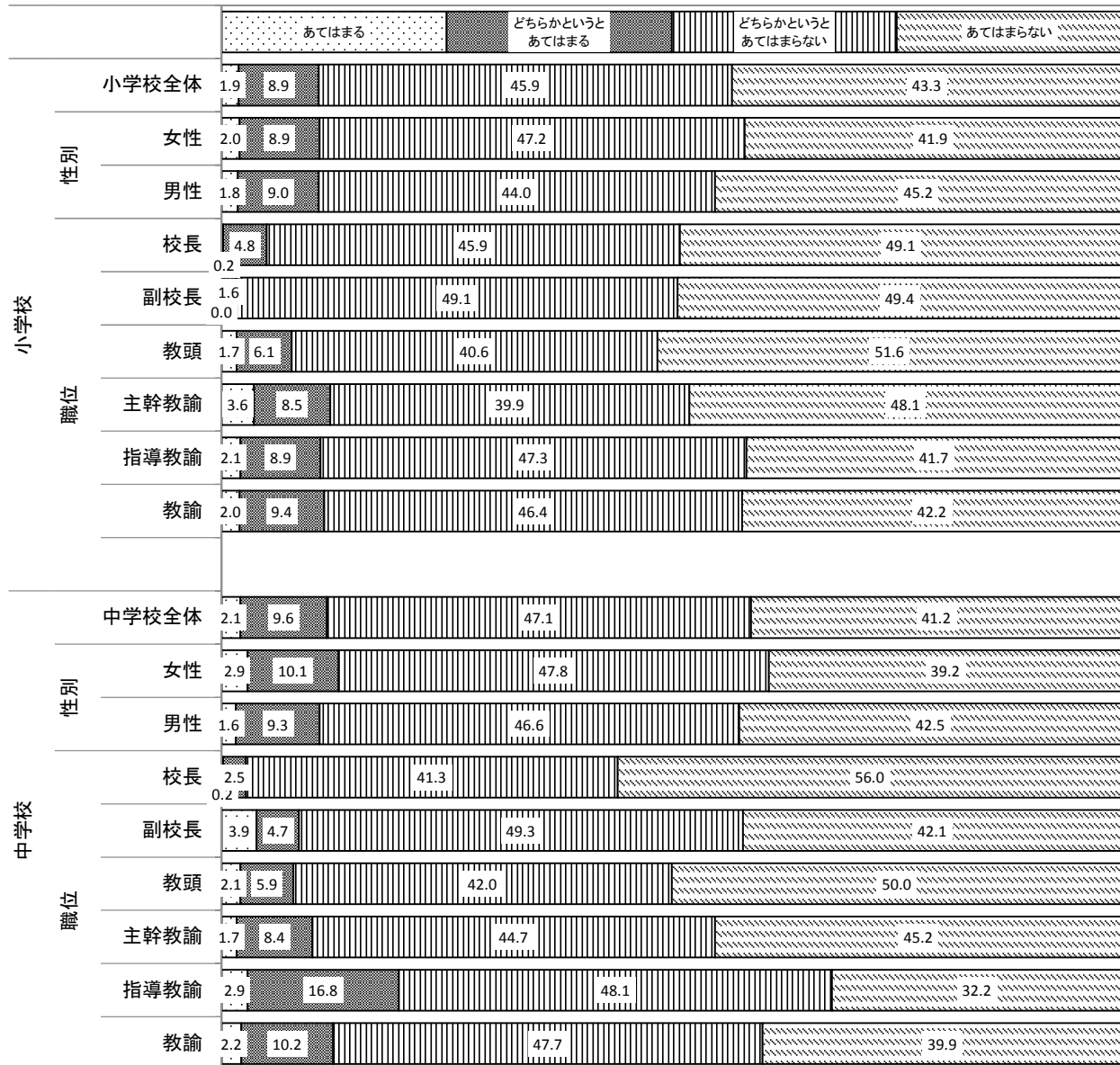
●小学校全体では、「あてはまる」「どちらかというにあてはまる」を合わせた割合は52.2%であった。
「あてはまる」の割合は、性別ではほとんど差がない。職位別にみても大きな差はないが、副校長(13.3%)と教頭(12.6%)が若干高い。

●中学校全体では、「あてはまる」「どちらかというにあてはまる」を合わせた割合は62.2%であった。
「あてはまる」の割合は、性別ではほとんど差がない。職位別にみても大きな差はないが、教諭(15.9%)と教頭(12.3%)が若干高い。



男性のほうが研修を受ける機会が多い（Q4-11）

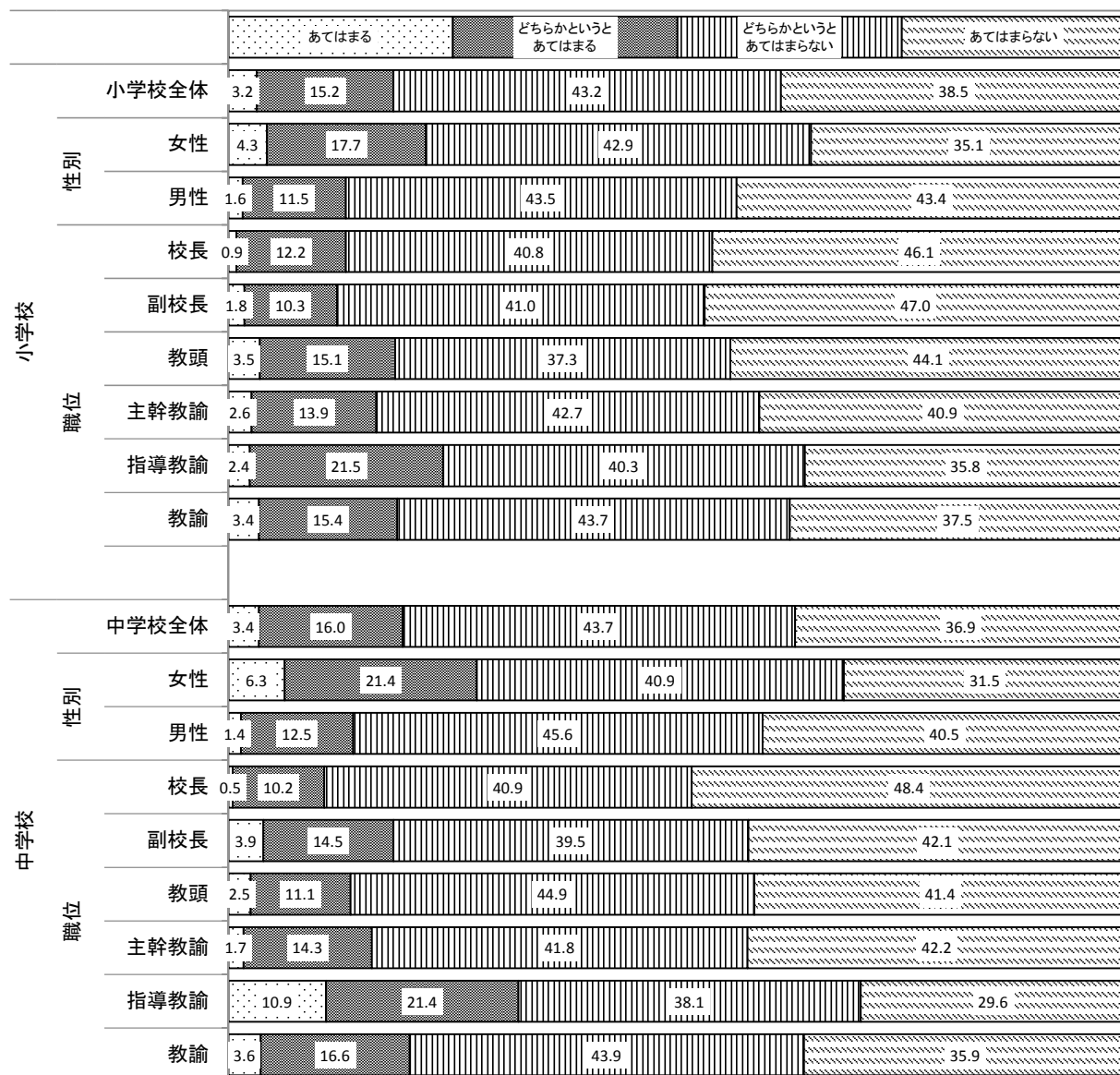
- 小学校全体では、「あてはまる」「どちらかというにあてはまる」を合わせた割合は10.8%であった。性別にみるとほとんど差がない。
- 中学校全体では、「あてはまる」「どちらかというにあてはまる」を合わせた割合は11.7%であった。性別にみるとあまり差がない。職位別にみると、指導教諭(19.7%)が高い。



男性のほうが昇進・昇級の機会を与えられている（Q4-12）

●小学校全体では、「あてはまる」「どちらかというにあてはまる」を合わせた割合は18.4%であった。
性別では、女性(22.0%)のほうが男性(13.1%)よりやや高い。職位別にみると、指導教諭(23.9%)がやや高い。

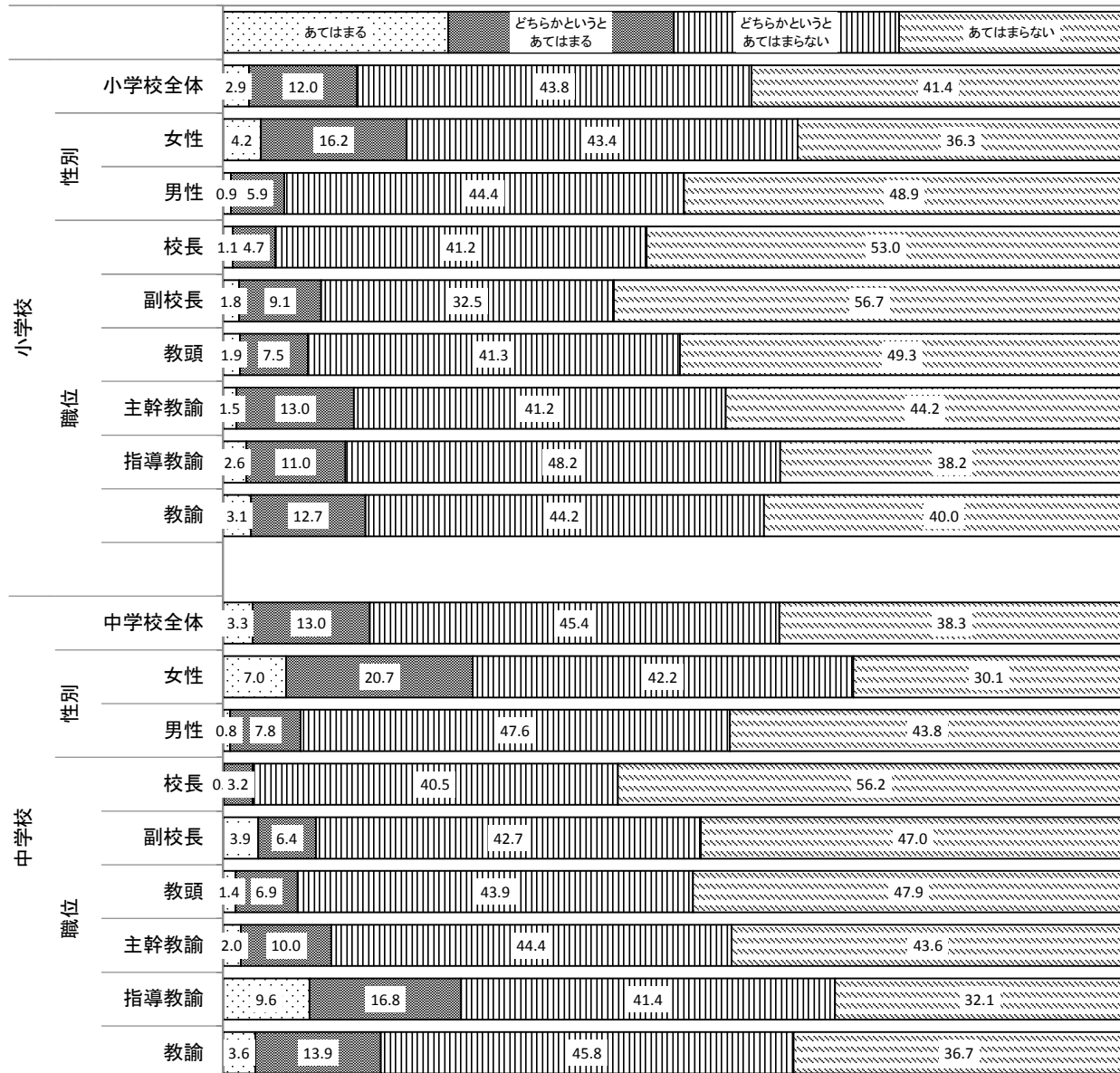
●中学校全体では、「あてはまる」「どちらかというにあてはまる」を合わせた割合は19.4%であった。
性別では、女性(27.7%)のほうが男性(13.9%)より高い。職位別にみると、指導教諭(32.3%)が高い。



男性のほうが高く評価される（Q4-13）

●小学校全体では、「あてはまる」「どちらかというにあてはまる」を合わせた割合は14.9%であった。
性別では、女性(20.4%)のほうが男性(6.8%)より高い。

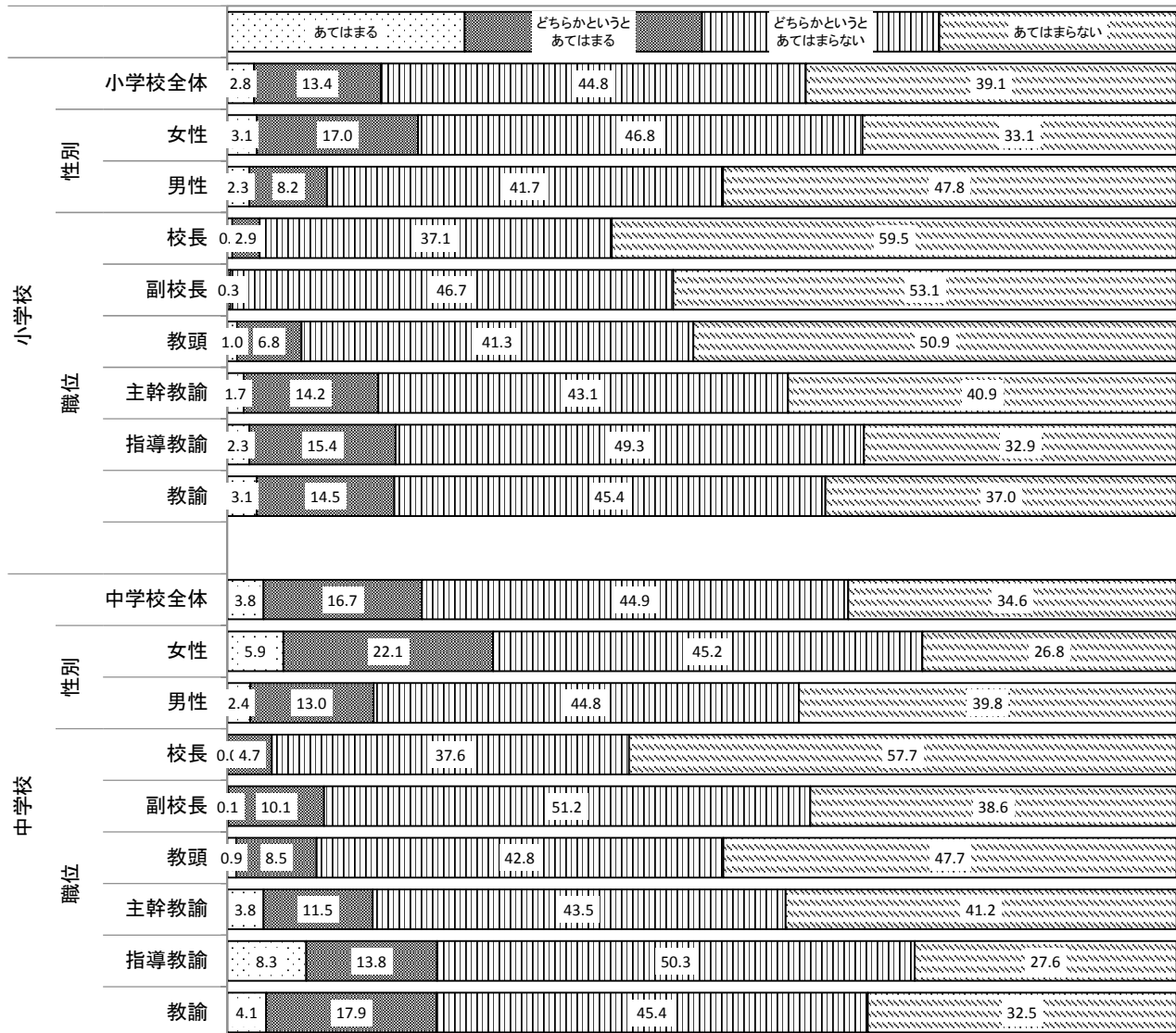
●中学校全体では、「あてはまる」「どちらかというにあてはまる」を合わせた割合は16.3%であった。
性別では、女性(27.7%)のほうが男性(8.6%)より高い。職位別にみると、指導教諭(26.4%)が高い。



育児や介護等の家庭の事情がある教員は低く評価される（Q4-14）

●小学校全体では、「あてはまる」「どちらかというにあてはまる」を合わせた割合は16.2%であった。
性別では、女性(20.1%)のほうが男性(10.5%)より高い。職位別では、管理職のほうが管理職以外より低い。

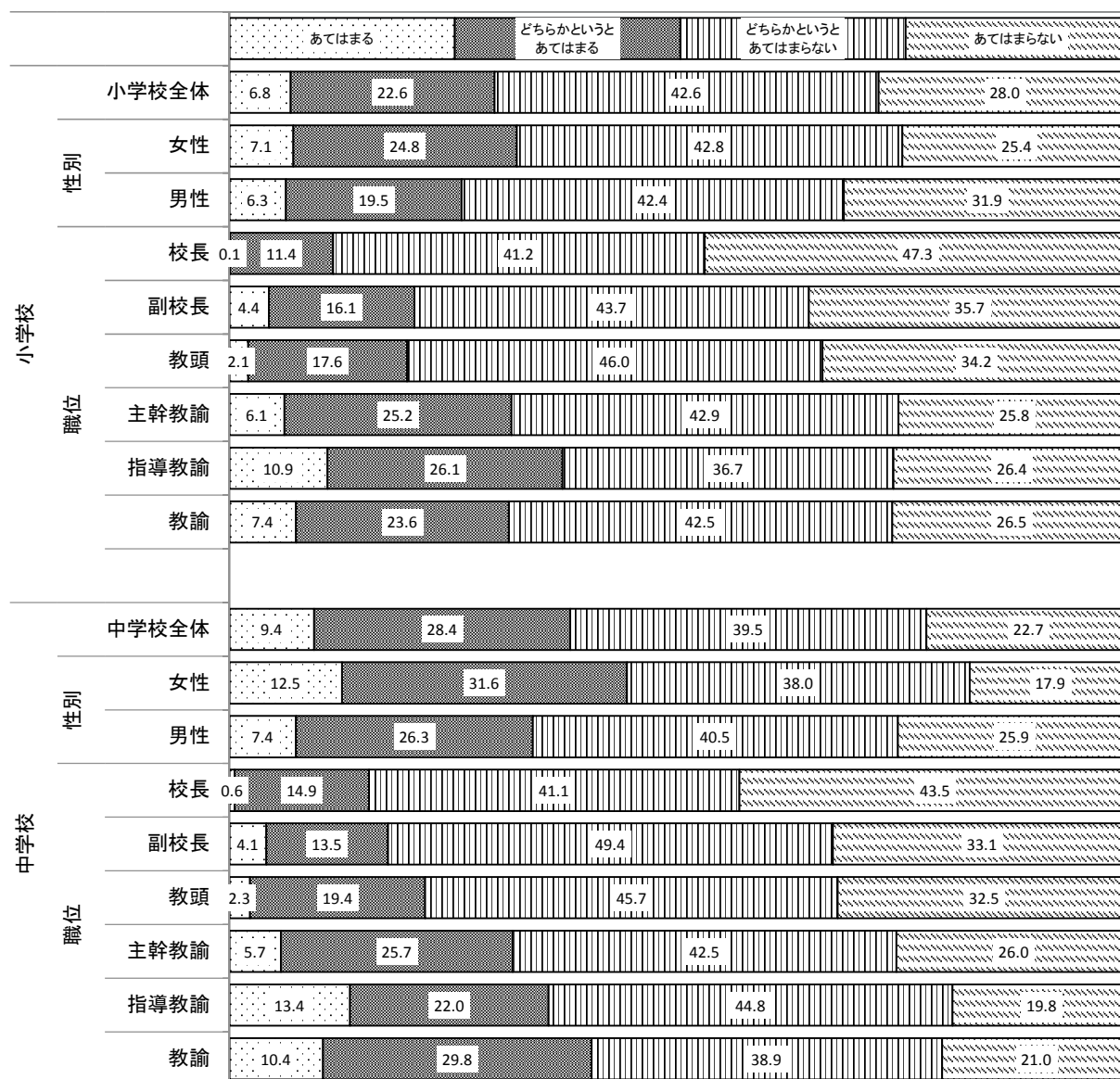
●中学校全体では、「あてはまる」「どちらかというにあてはまる」を合わせた割合は20.5%であった。
性別では、女性(28.0%)のほうが男性(15.4%)より高い。職位別では、指導教諭(22.1%)と教諭(22.0%)が高い。



長時間働く教員のほうが高く評価される（Q4-15）

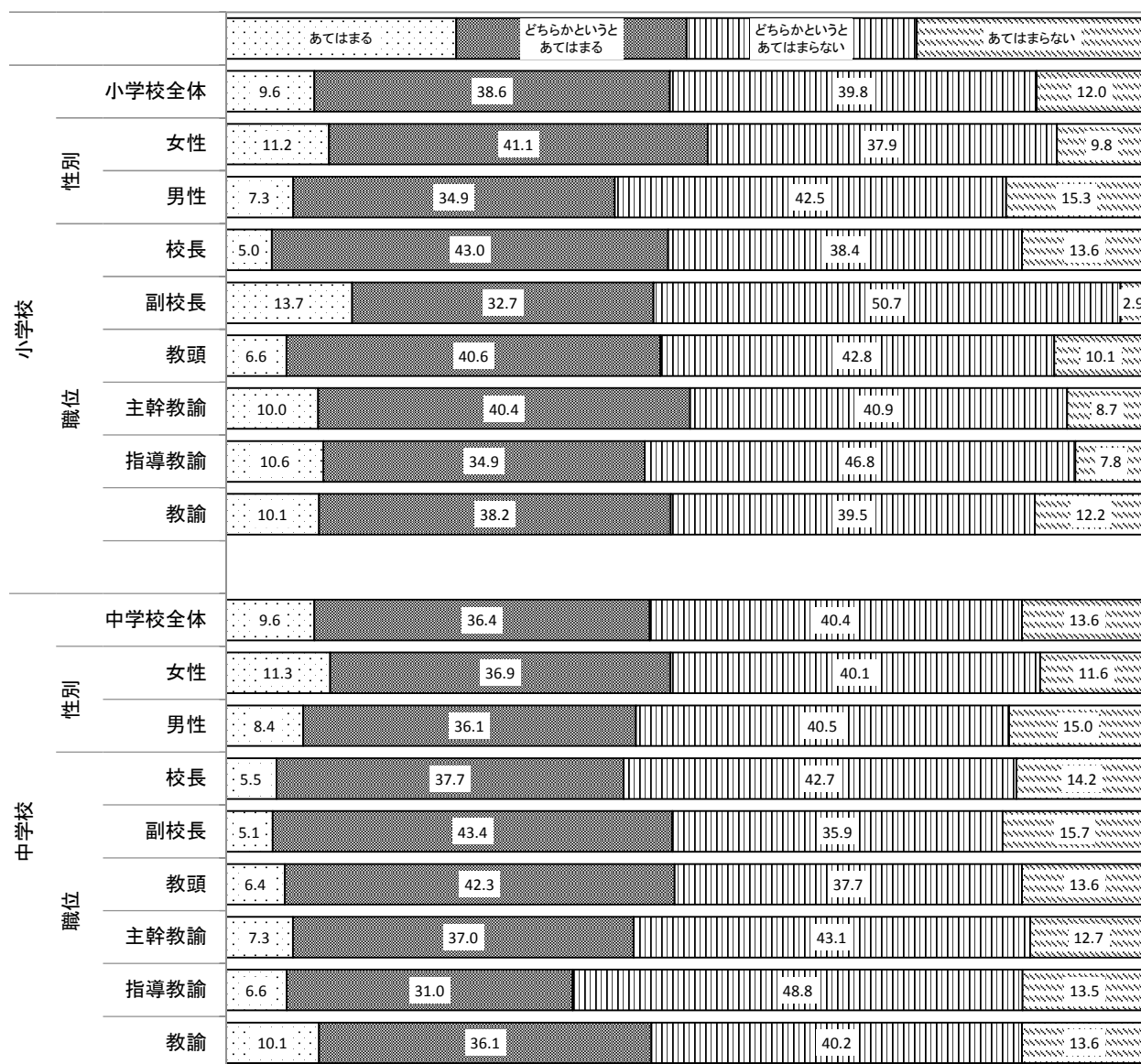
●小学校全体では、「あてはまる」「どちらかというにあてはまる」を合わせた割合は29.4%であった。
「あてはまる」の割合は、性別ではほとんど差がない。職位別にみると、管理職のほうが管理職以外より若干低い。

●中学校全体では、「あてはまる」「どちらかというにあてはまる」を合わせた割合は37.8%であった。
「あてはまる」の割合は、性別では女性(12.5%)のほうが男性(7.4%)より若干高い。職位別にみると、指導教諭(13.4%)と教諭(10.4%)が若干高い。



担任が産休・育休を取得すると、不安になる児童生徒や保護者が多い（Q4-16）

- 小学校全体では、「あてはまる」「どちらかというにあてはまる」を合わせた割合は48.2%であった。「あてはまる」の割合は、性別ではあまり差がない。職位別にみても大きな差はない。
- 中学校全体では、「あてはまる」「どちらかというにあてはまる」を合わせた割合は46.0%であった。「あてはまる」の割合は、性別、職位別とも大きな差はない。



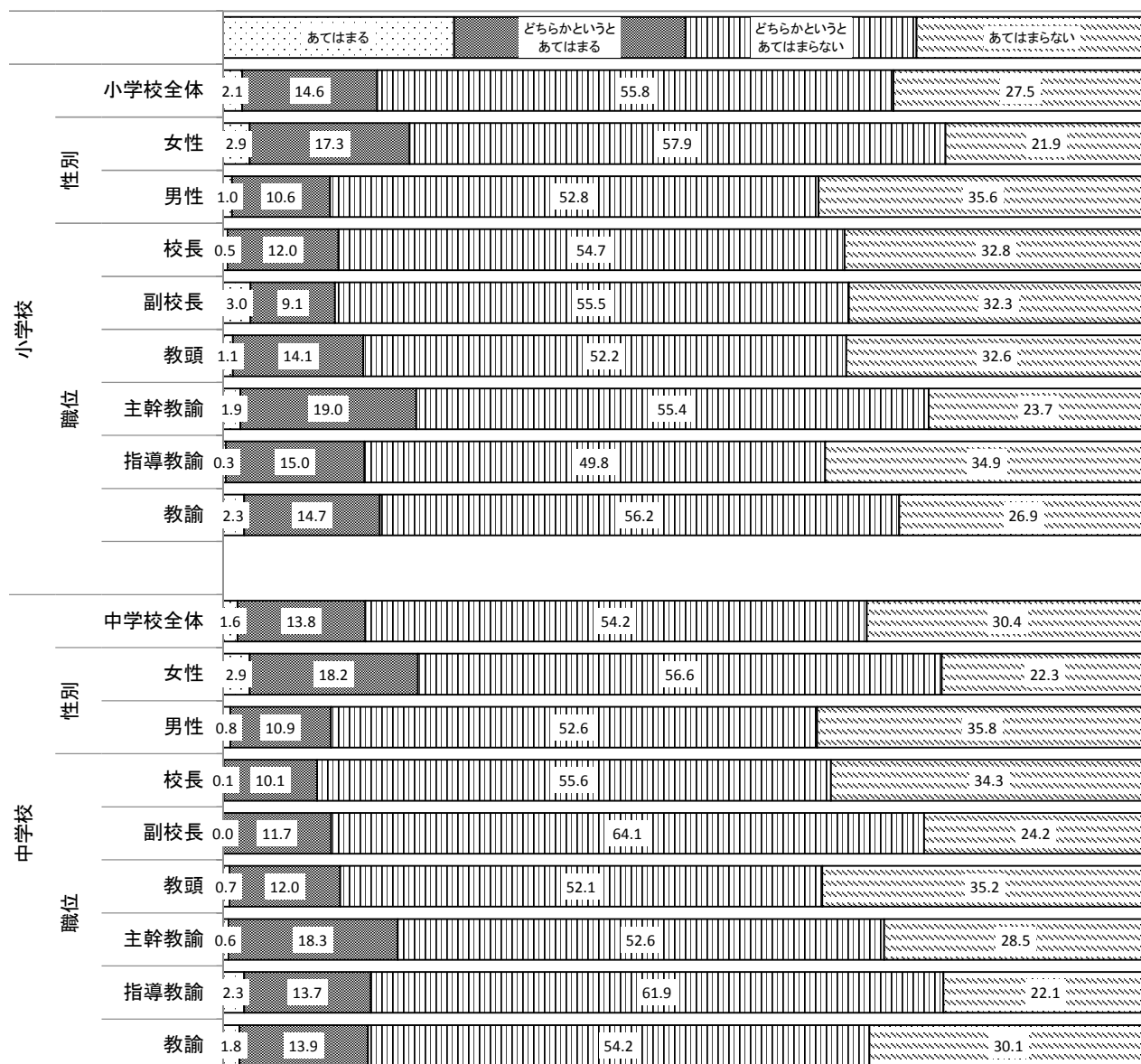
保護者は男性教員が子供の担任になることを望んでいる（Q4-17）

●小学校全体では、「あてはまる」「どちらかというにあてはまる」を合わせた割合は16.7%であった。

性別では、女性(20.2%)のほうが男性(11.6%)よりやや高い。職位別では、主幹教諭(20.9%)が若干高い。

●中学校全体では、「あてはまる」「どちらかというにあてはまる」を合わせた割合は15.4%であった。

性別では、女性(21.1%)のほうが男性(11.7%)よりやや高い。職位別では、管理職のほうが管理職以外より若干低い。

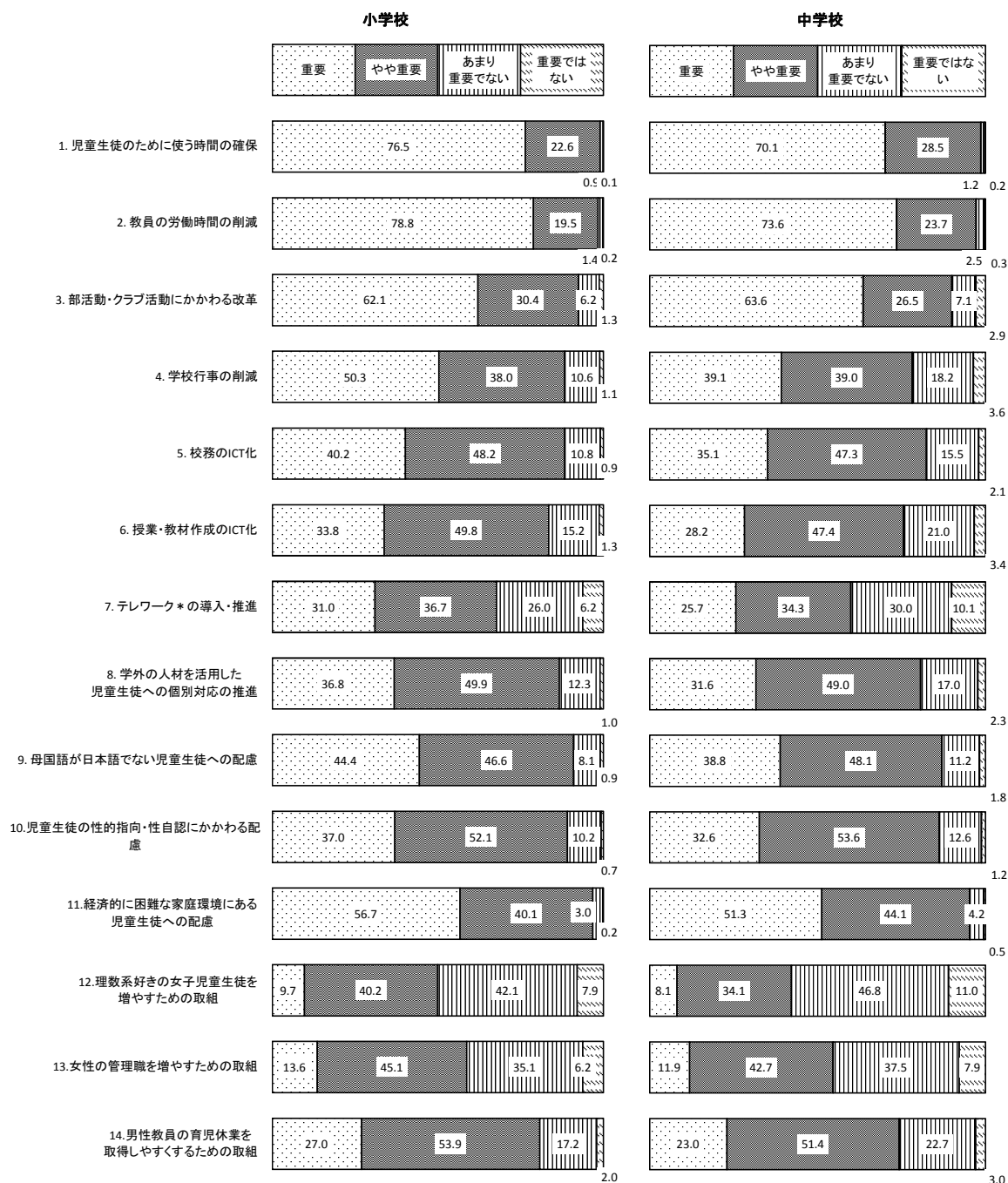


(4) 学校や教育委員会が取り組む課題について

学校や教育委員会が取り組むこととして、次のそれぞれの項目はどの程度重要だと思いますか (Q5.1-Q5.14)


●小学校において、各項目のうち「重要」の割合が最も高いのは、「2. 教員の労働時間の削減」(78.8%)、次いで「1. 児童生徒のために使う時間の確保」(76.5%)、「3. 部活動・クラブ活動にかかわる改革」(62.1%)の順である。

●中学校において、各項目のうち「重要」の割合が最も高いのは、「2. 教員の労働時間の削減」(73.6%)、次いで「1. 児童生徒のために使う時間の確保」(70.1%)、「3. 部活動・クラブ活動にかかわる改革」(63.6%)の順である。



児童生徒のために使う時間の確保（Q5-1）

- 小学校全体では、「重要」「やや重要」を合わせた割合は99.1%であった。
「重要」の割合は、性別ではほとんど差がない。職位別にみると、管理職のほうが管理職以外よりやや高い。
- 中学校全体では、「重要」「やや重要」を合わせた割合は98.6%であった。
「重要」の割合は、性別ではほとんど差がない。職位別にみると、管理職のほうが管理職以外よりやや高い。




教員の労働時間の削減（Q5-2）

●小学校全体では、「重要」「やや重要」を合わせた割合は98.3%であった。

「重要」の割合は、性別、職位別ともに大きな差がない。

●中学校全体では、「重要」「やや重要」を合わせた割合は97.3%であった。

「重要」の割合は、性別ではほとんど差がない。職位別にみると、副校長(88.0%)が若干高い。




部活動・クラブ活動にかかわる改革（Q5-3）

●小学校全体では、「重要」「やや重要」を合わせた割合は92.5%であった。

「重要」の割合は、性別では女性(64.8%)のほうが男性(58.0%)よりやや高い。職位別にみると、教諭(62.9%)がやや高い。

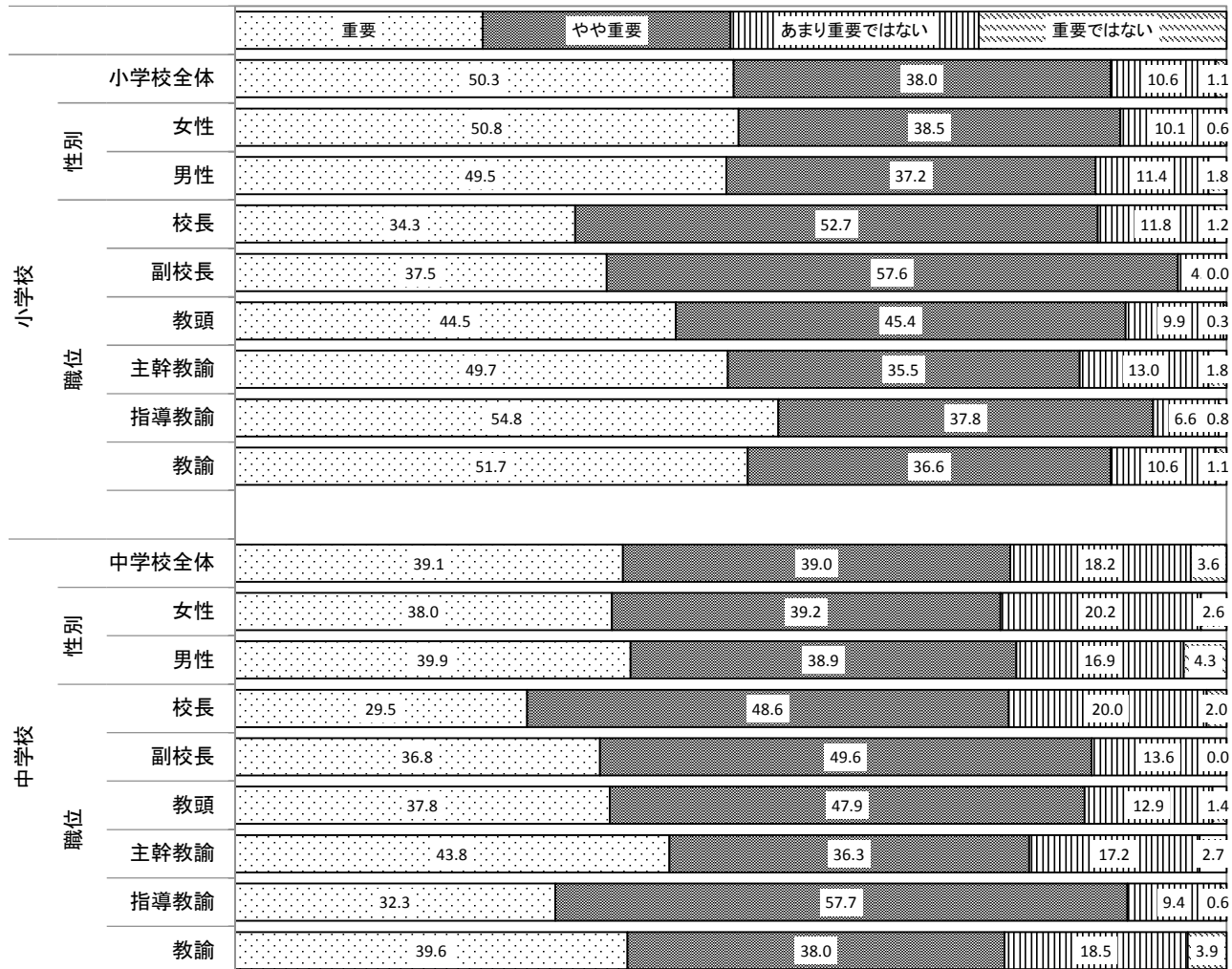
●中学校全体では、「重要」「やや重要」を合わせた割合は90.1%であった。

「重要」の割合は、性別では女性(70.9%)のほうが男性(58.7%)より高い。職位別にみると、校長(71.1%)と副校長(70.3%)が若干高い。



学校行事の削減（Q5-4）

- 小学校全体では、「重要」「やや重要」を合わせた割合は88.3%であった。
「重要」の割合は、性別ではほとんど差がない。職位別にみると、管理職のほうが管理職以外より低い。
- 中学校全体では、「重要」「やや重要」を合わせた割合は78.1%であった。
「重要」の割合は、性別ではほとんど差がない。職位別にみると、主幹教諭(43.8%)がやや高い。




校務のICT化（Q5-5）

●小学校全体では、「重要」「やや重要」を合わせた割合は88.4%であった。

「重要」の割合は、性別では女性(34.7%)のほうが男性(48.2%)より低い。職位別にみるとあまり差がない。

●中学校全体では、「重要」「やや重要」を合わせた割合は82.4%であった。

「重要」の割合は、性別では女性(28.4%)のほうが男性(39.6%)より低い。職位別にみると、指導教諭(32.0%)と教諭(34.2%)がやや低い。



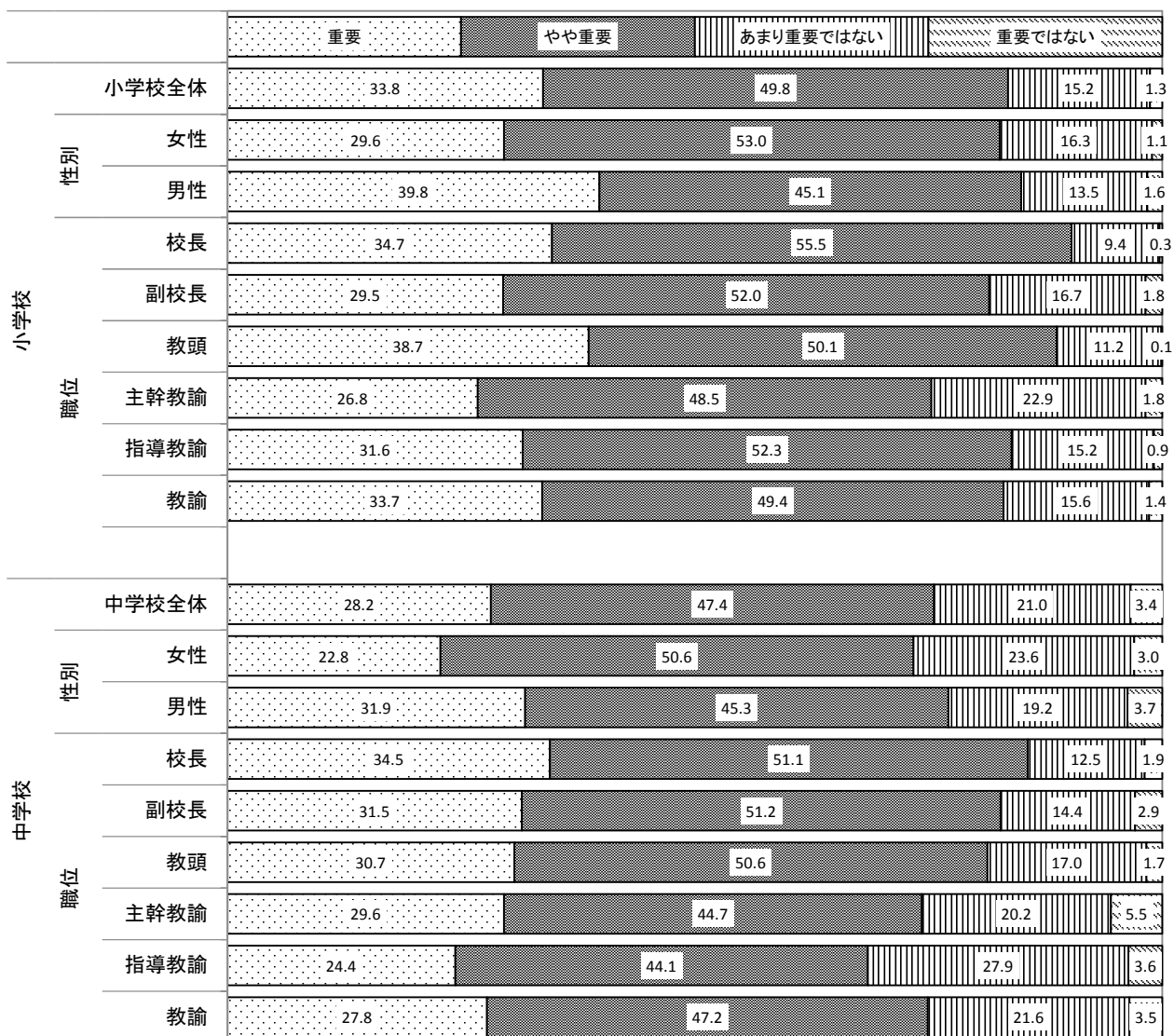
授業・教材作成のICT化（Q5-6）

●小学校全体では、「重要」「やや重要」を合わせた割合は83.6%であった。

「重要」の割合は、性別では女性(29.6%)のほうが男性(39.8%)より低い。職位別にみると、教頭(38.7%)がやや高い。

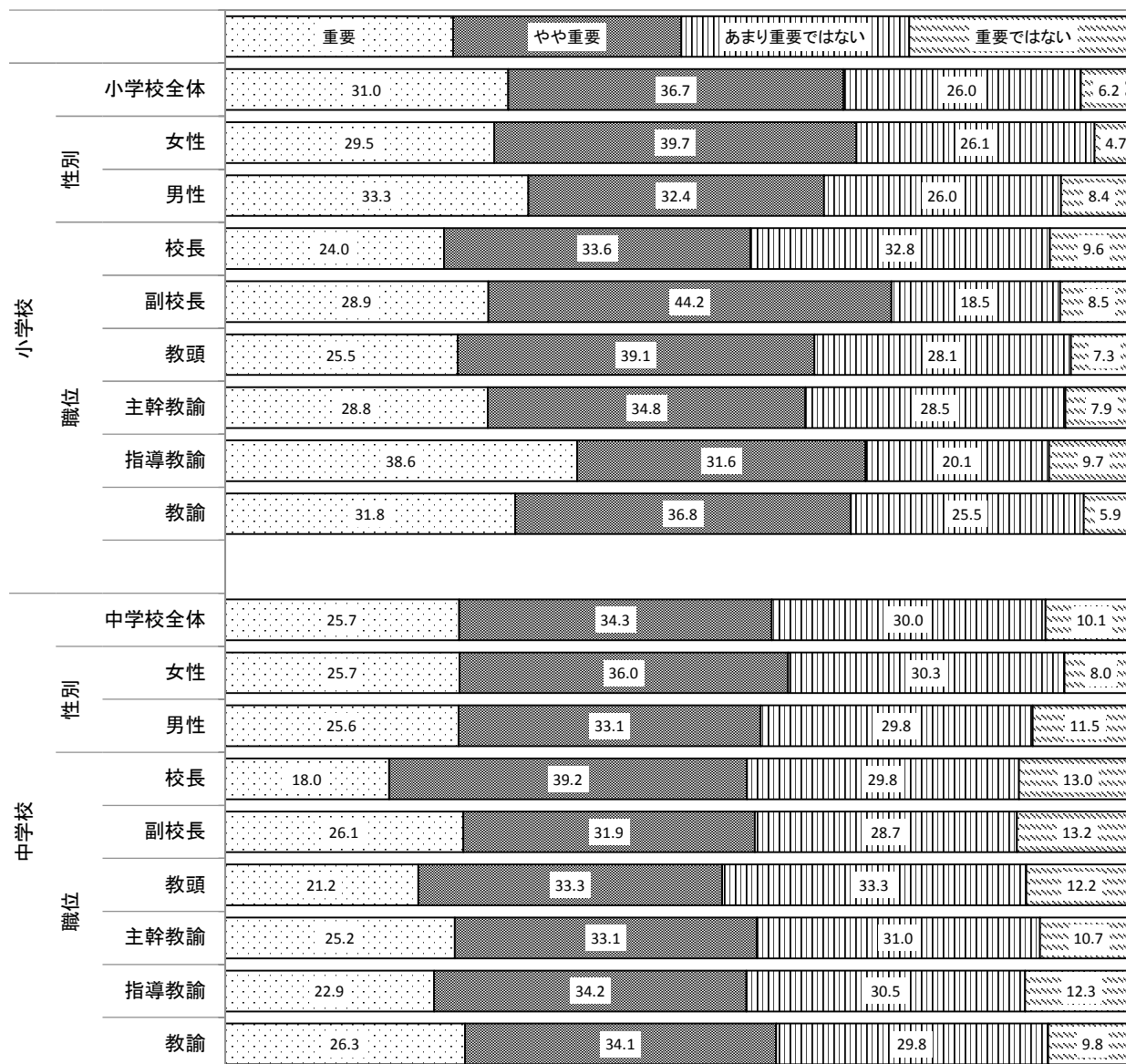
●中学校全体では、「重要」「やや重要」を合わせた割合は75.6%であった。

「重要」の割合は、性別では女性(22.8%)のほうが男性(31.9%)よりやや低い。職位別にみると、あまり差はないが、指導教諭(24.4%)が若干低い。



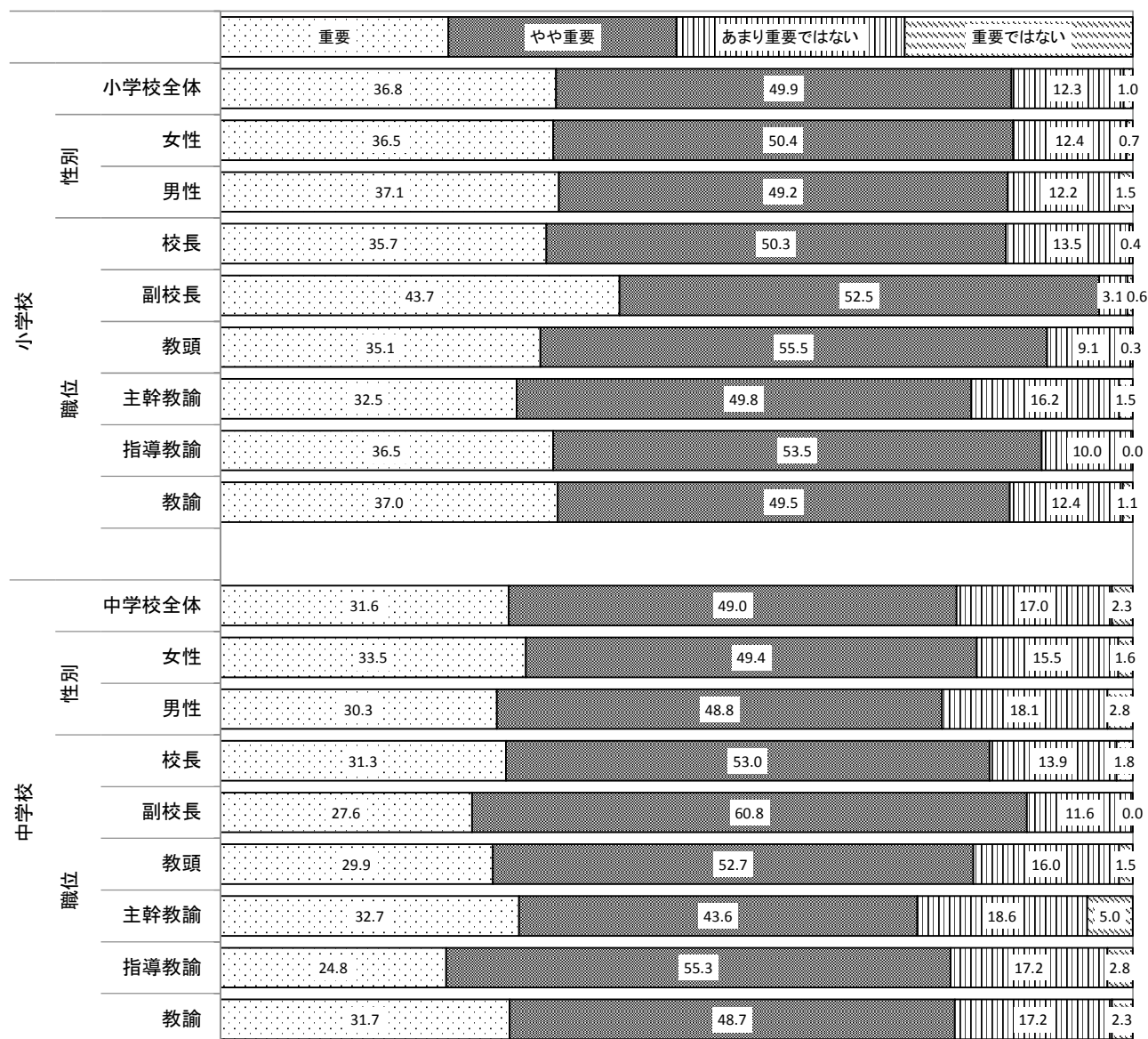
テレワークの導入・推進 (Q5-7)

- 小学校全体では「重要」「やや重要」、を合わせた割合は67.7%であった。
「重要」の割合は、性別ではあまり差がない。職位別にみると、指導教諭(38.6%)がやや高い。
- 中学校全体では、「重要」「やや重要」を合わせた割合は60.0%であった。
「重要」の割合は、性別にみるとほとんど差がない。職位別にみても、大きな差はない。




学外の人材を活用した児童生徒への個別対応の推進（Q5-8）

- 小学校全体では、「重要」「やや重要」を合わせた割合は86.7%であった。
「重要」の割合は、性別ではほとんど差がない。職位別にみると、副校長(43.7%)がやや高い。
- 中学校全体では、「重要」「やや重要」を合わせた割合は80.6%であった。
「重要」の割合は、性別、職位別ともに大きな差はない。



母国語が日本語でない児童生徒への配慮（Q5-9）

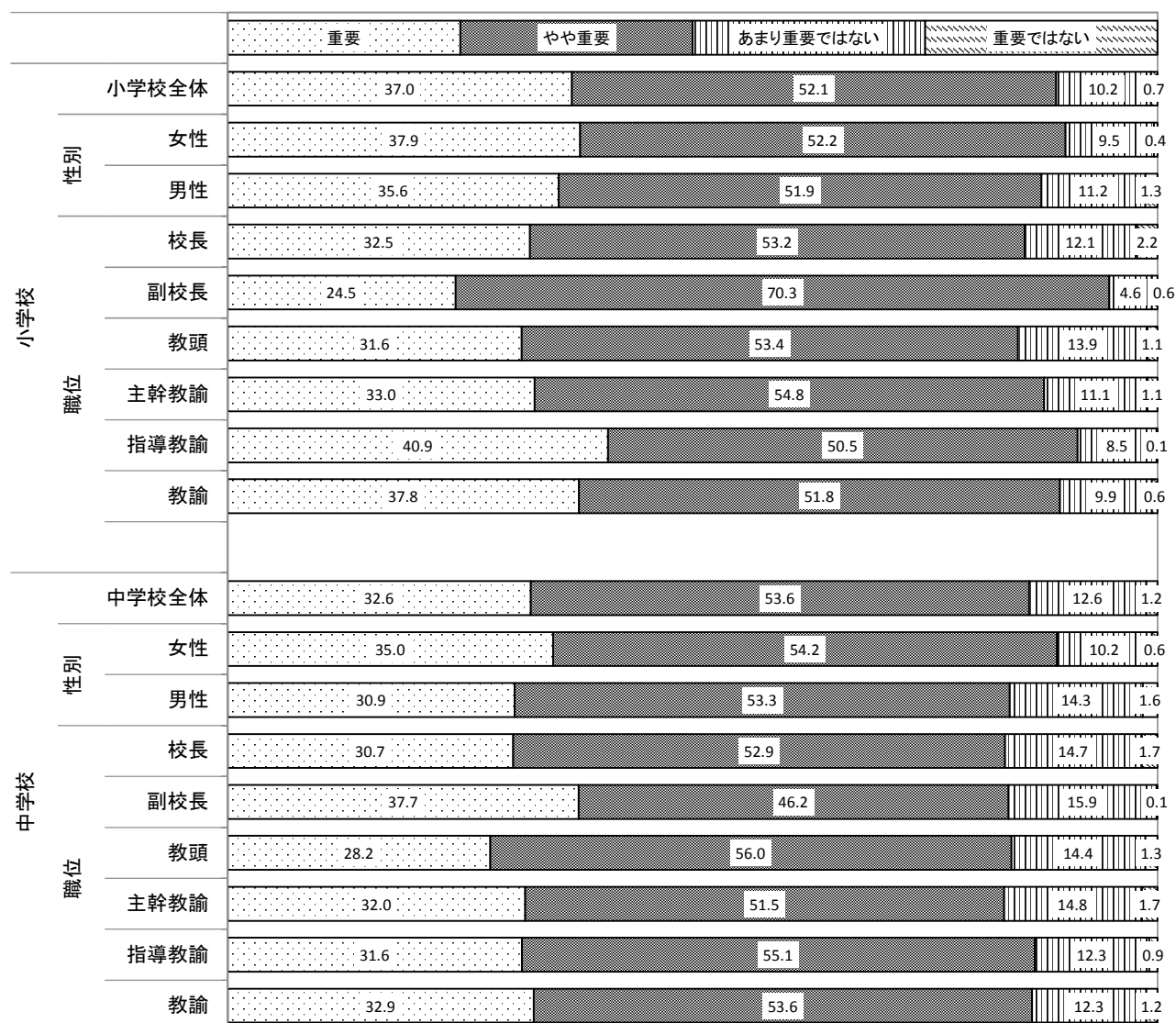
- 小学校全体では、「重要」「やや重要」を合わせた割合は91.0%であった。
「重要」の割合は、性別ではほとんど差がない。職位別にみると、管理職のほうが管理職以外よりやや低い。
- 中学校全体では、「重要」「やや重要」を合わせた割合は86.9%であった。
「重要」の割合は、性別ではあまり差がない。職位別にみると、副校長(61.7%)が高い。



児童生徒の性的指向・性自認にかかわる配慮（Q5-10）

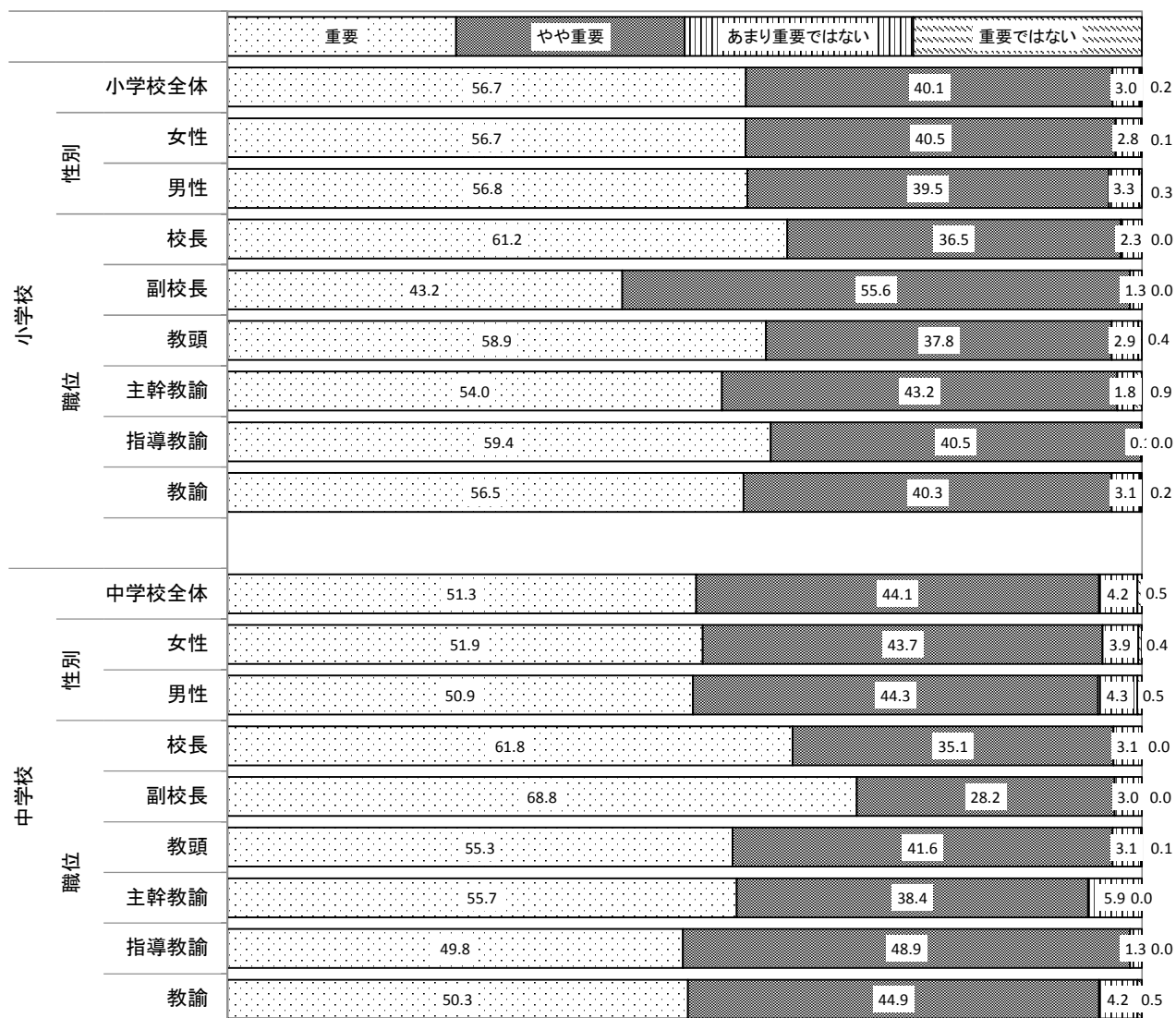
●小学校全体では、「重要」「やや重要」を合わせた割合は89.1%であった。
「重要」の割合は、性別ではほとんど差がない。職位別にみると、指導教諭(40.9%)と教諭(37.8%)がやや高い。

●中学校全体では、「重要」「やや重要」を合わせた割合は86.2%であった。
「重要」の割合は、性別ではあまり差がないが、副校長(37.7%)が若干高い。



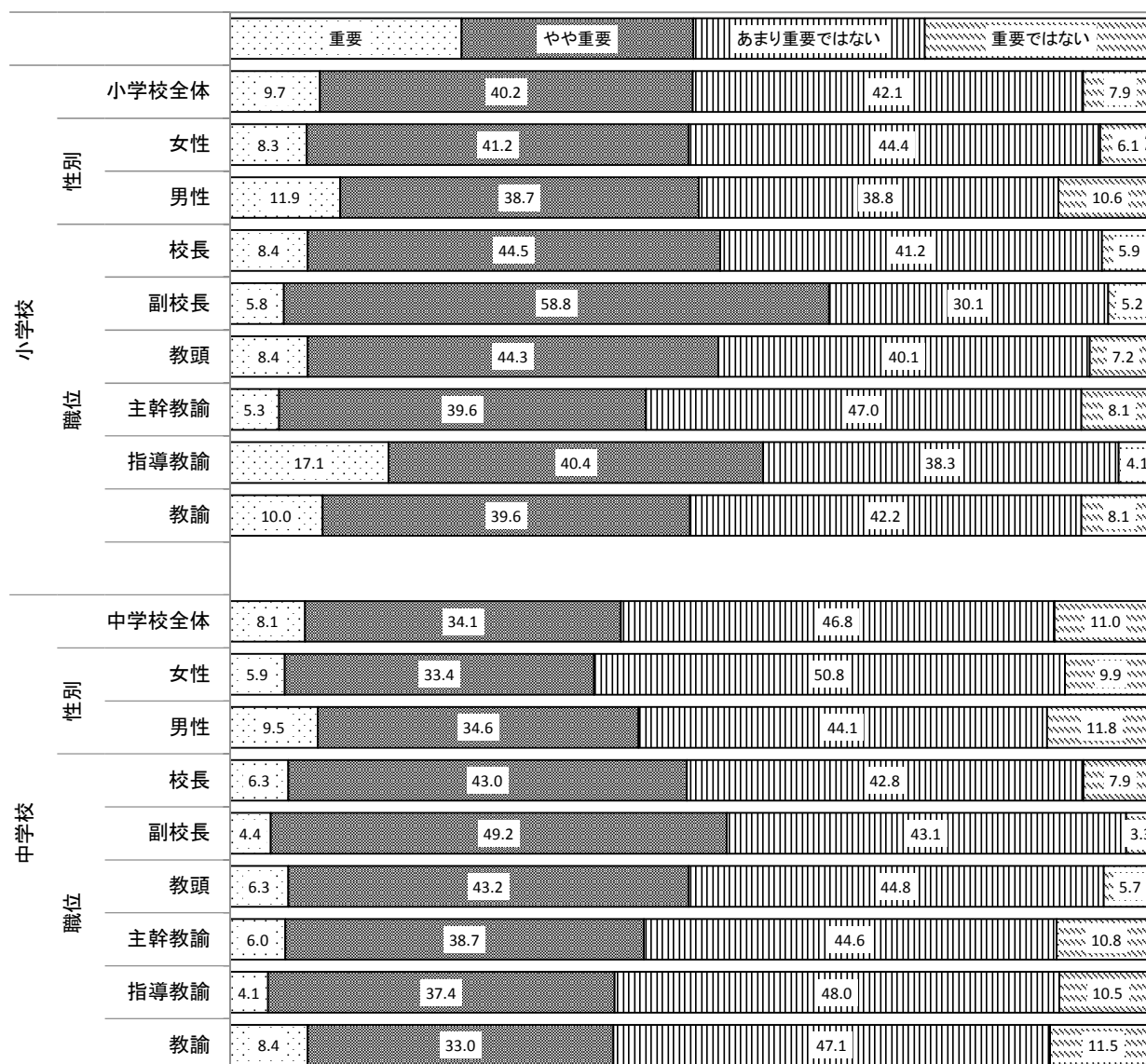
経済的に困難な家庭環境にある児童生徒への配慮（Q5-11）

- 小学校全体では、「重要」「やや重要」を合わせた割合は96.8%であった。
「重要」の割合は、性別では差がない。職位別にみると、副校長(43.2%)が若干低い。
- 中学校全体では、「重要」「やや重要」を合わせた割合は95.4%であった。
「重要」の割合は、性別ではほとんど差がない。職位別にみると、副校長(68.8%)と校長(61.8%)が高い。



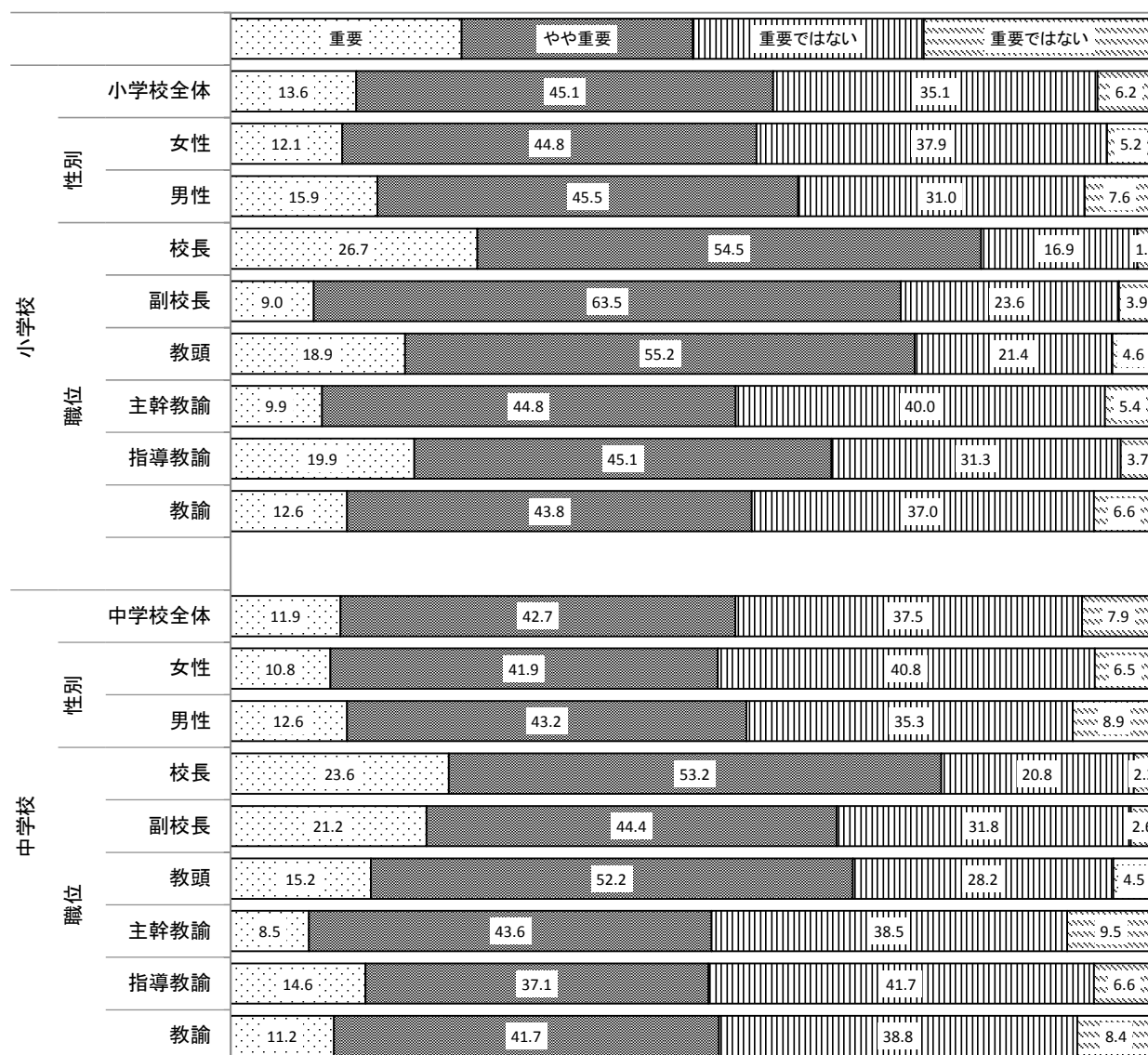
理数系好きの女子児童生徒を増やすための取組（Q5-12）

- 小学校全体では、「重要」「やや重要」を合わせた割合は49.9%であった。
「重要」の割合は、性別ではあまり差がない。職位別にみると、指導教諭(17.1%)が最も高い。
- 中学校全体では、「重要」「やや重要」を合わせた割合は42.2%であった。
「重要」の割合は、性別、職位別ともにあまり差がない。



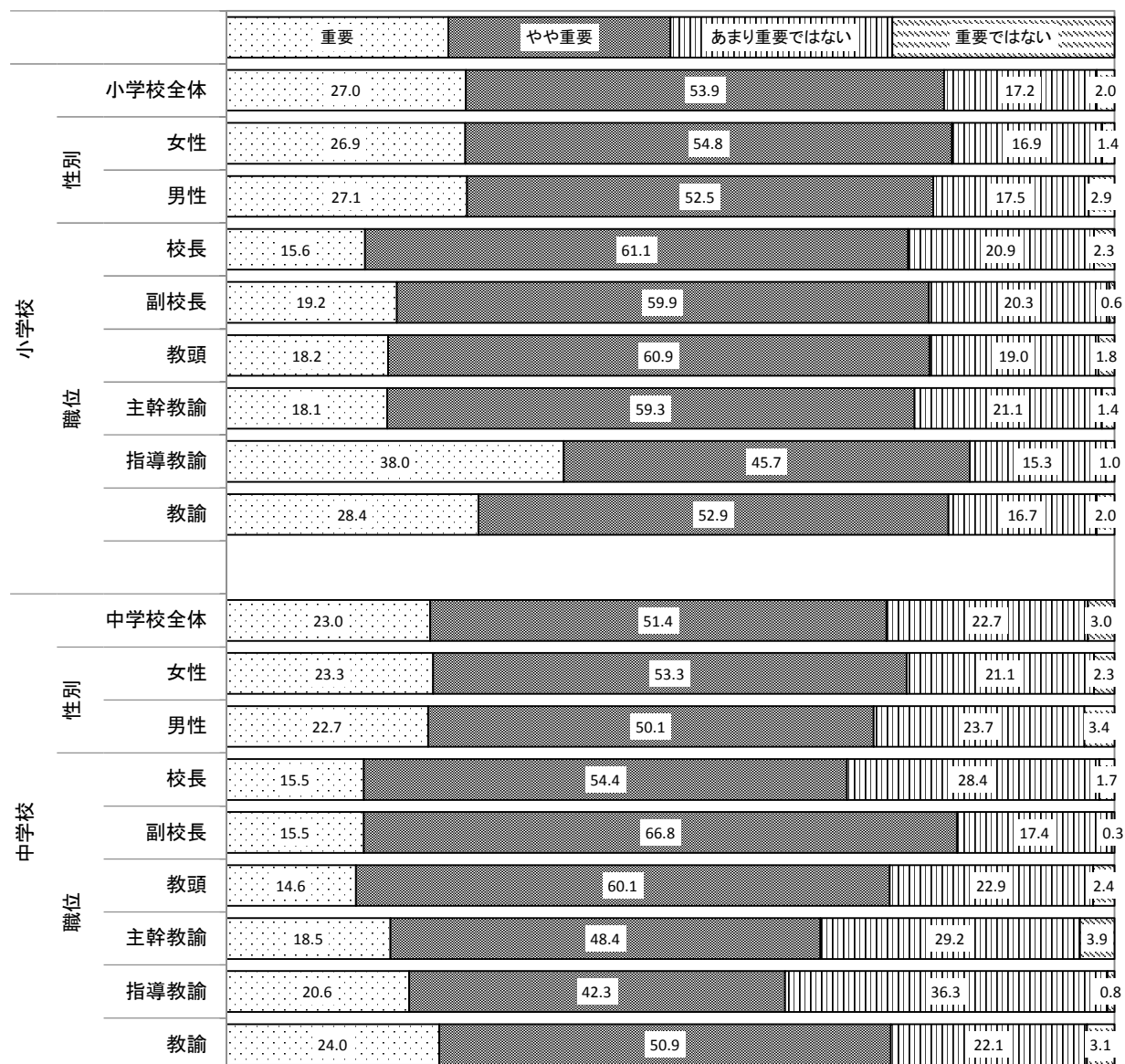
女性の管理職を増やすための取組（Q5-13）

- 小学校全体では、「重要」「やや重要」を合わせた割合は58.7%であった。
「重要」の割合は、性別ではあまり差がない。職位別にみると、校長(26.7%)が最も高い。
- 中学校全体では、「重要」「やや重要」を合わせた割合は54.6%であった。
「重要」の割合は、性別ではあまり差がない。職位別にみると、校長(23.6%)と副校長(21.2%)が高い。



男性教員の育児休業を取得しやすくするための取組（Q5-14）

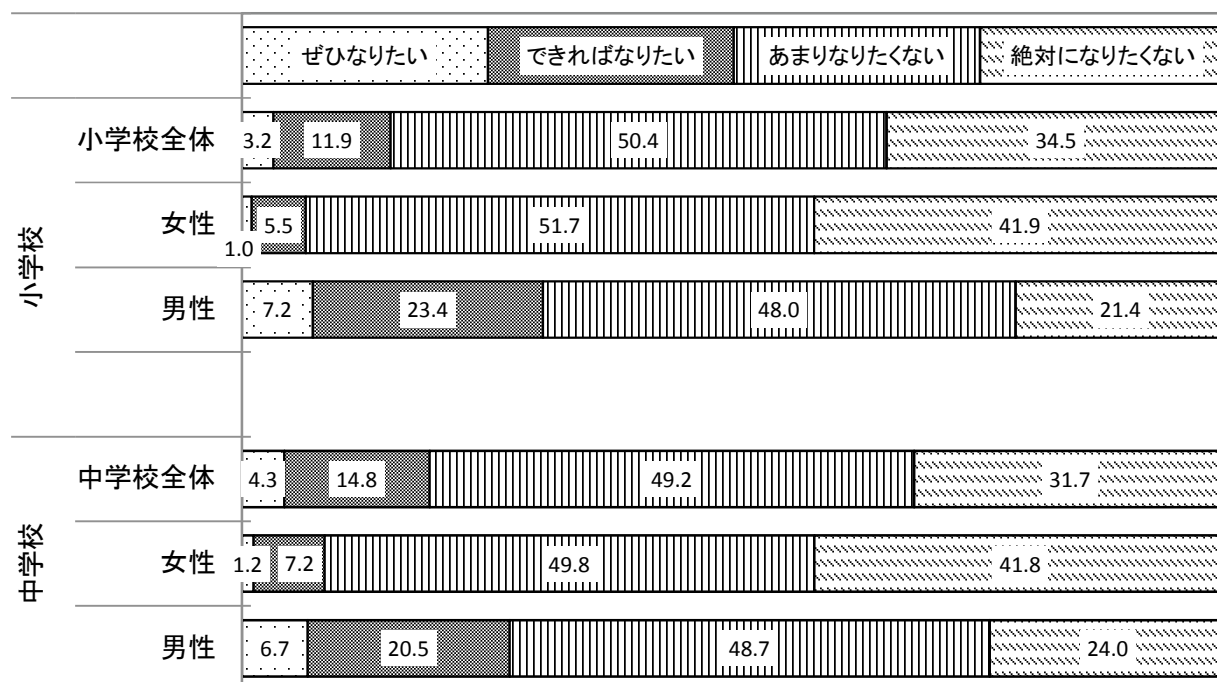
- 小学校全体では、「重要」「やや重要」を合わせた割合は80.9%であった。
「重要」の割合は、性別ではほとんど差がない。職位別にみると、指導教諭(38.0%)が最も高い。
- 中学校全体では、「重要」「やや重要」を合わせた割合は74.4%であった。
「重要」の割合は、性別ではほとんど差がない。職位別にみると、教諭(24.0%)が最も高い。



(5) 管理職志向について

あなたは将来、管理職になりたいと思いますか (Q6)

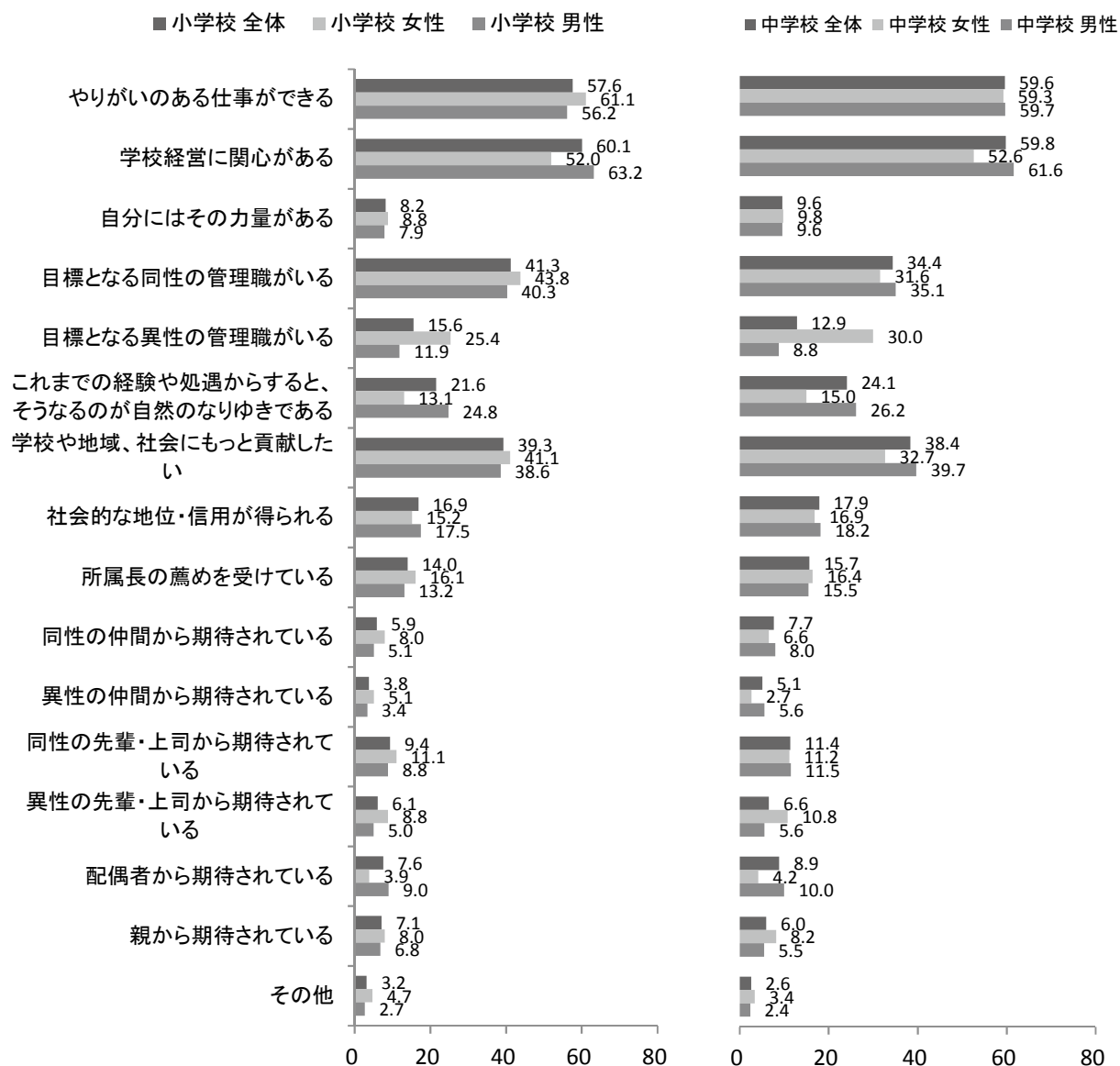
- 小学校全体では、「ぜひなりたい」「できればなりたい」を合わせた割合は15.1%であった。
性別では、女性(6.5%)のほうが男性(30.6%)より低い。
- 中学校全体では、「ぜひなりたい」「できればなりたい」を合わせた割合は19.1%であった。
性別では、女性(8.4%)のほうが男性(27.2%)より低い。



管理職に「ぜひなりたい」「できればなりたい」理由は何ですか (Q7)

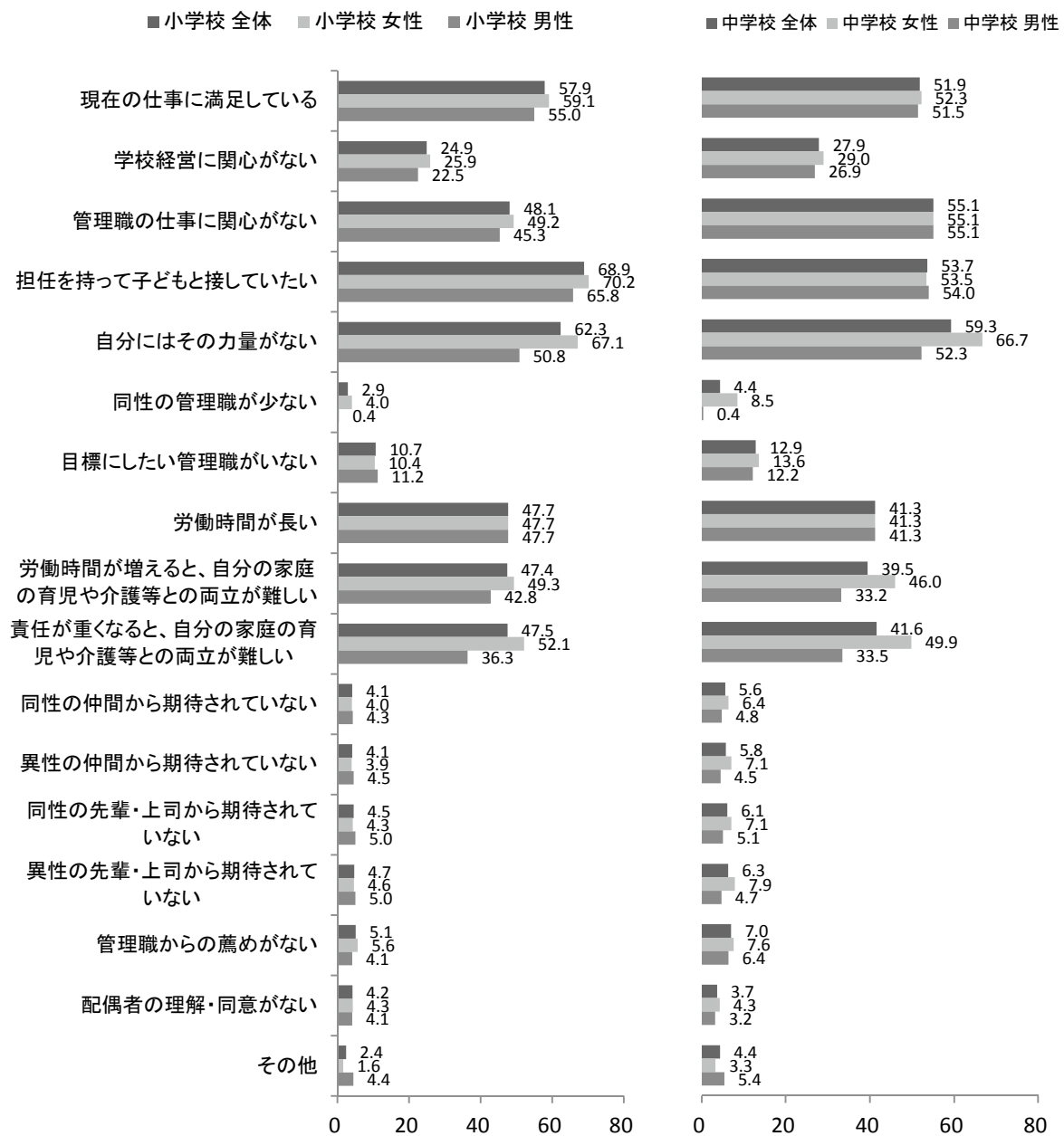
●小学校全体では、「学校経営に関心がある」(60.1%)が最も高い。次いで、「やりがいのある仕事ができる」(57.6%)、「目標となる同性の管理職がいる」(41.3%)の順である。

●中学校全体では「学校経営に関心がある」(59.8%)が最も高い。次いで、「やりがいのある仕事ができる」(59.6%)、「学校や地域、社会にもっと貢献したい」(38.4%)の順である。



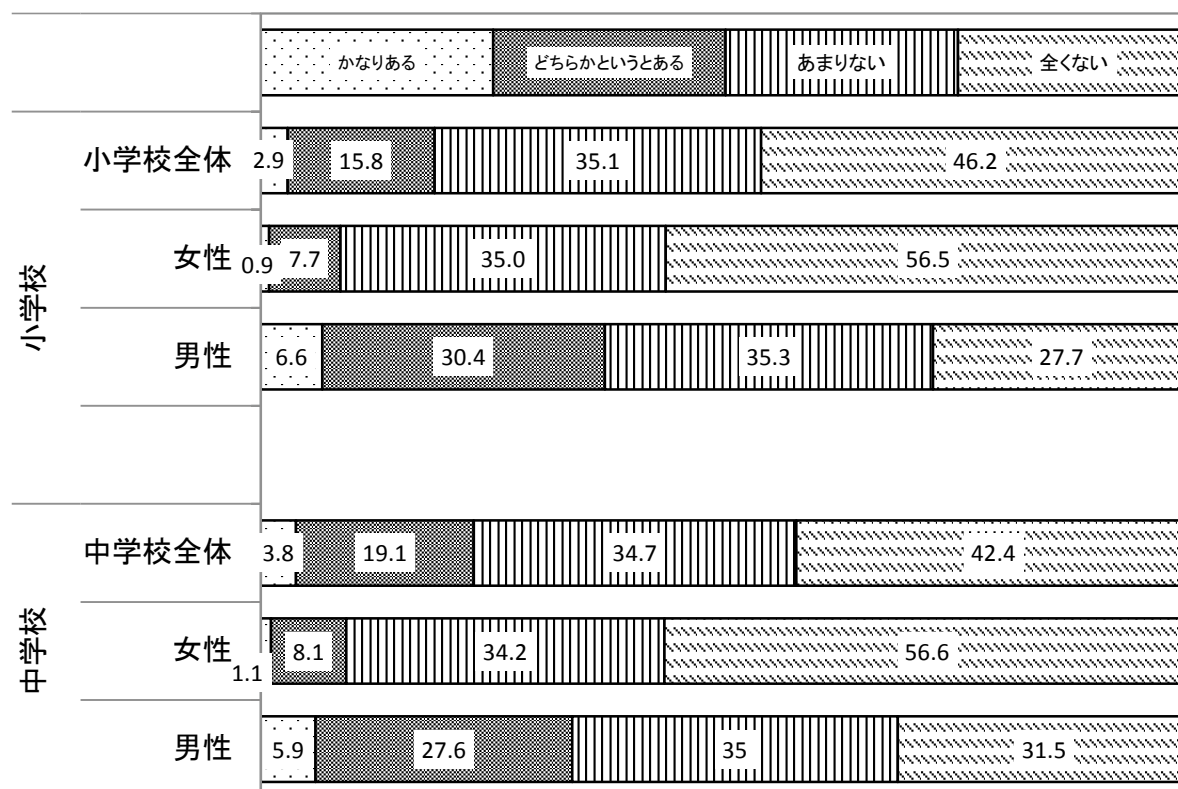
管理職に「あまりなりたくない」「絶対になりたくない」理由は何ですか (Q8)

- 小学校全体では、「担任を持って子どもと接していきたい」(68.9%) が最も高い。次いで、「自分にはその力量がない」(62.3%)、「現在の仕事に満足している」(57.9%) の順である。
- 中学校全体では、「自分にはその力量がない」(59.3%) が最も高い。次いで、「管理職の仕事に関心がない」(55.1%)、「担任を持って子どもと接していきたい」(53.7%) の順である。



あなたは、将来、管理職になる可能性はどの程度あると思いますか (Q9)

- 小学校全体では、「かなりある」「どちらかというところ」と合わせた割合は18.7%であった。
「かなりある」の割合は、性別では女性(0.9%)のほうが男性(6.6%)よりやや低い。
- 中学校全体では、「かなりある」「どちらかというところ」と合わせた割合は22.9%であった。
「かなりある」の割合は、性別では女性(1.1%)のほうが男性(5.9%)よりやや低い。




あなたは将来、管理職になりたいと思いますか（Q6）

× あなたは、将来、管理職になる可能性がどのよう程度あると思いますか（Q9）

●小学校では、「ぜひになりたい」の回答のうち、管理職になる可能性が「かなりある」「どちらかというところ」と回答した割合は、女性（73.0%）のほうが男性（85.8%）より低い。「できればならない」の回答のうち、管理職になる可能性が「かなりある」「どちらかというところ」と回答した割合も、女性（43.9%）のほうが男性（65.6%）より低い。

●中学校では、「ぜひになりたい」の回答のうち、管理職になる可能性が「かなりある」「どちらかというところ」と回答した割合は、女性（68.5%）のほうが、男性（81.8%）より低い。「できればならない」の回答のうち、管理職になる可能性が「かなりある」「どちらかというところ」と回答した割合も、女性（45.4%）のほうが男性（65.4%）より低い。

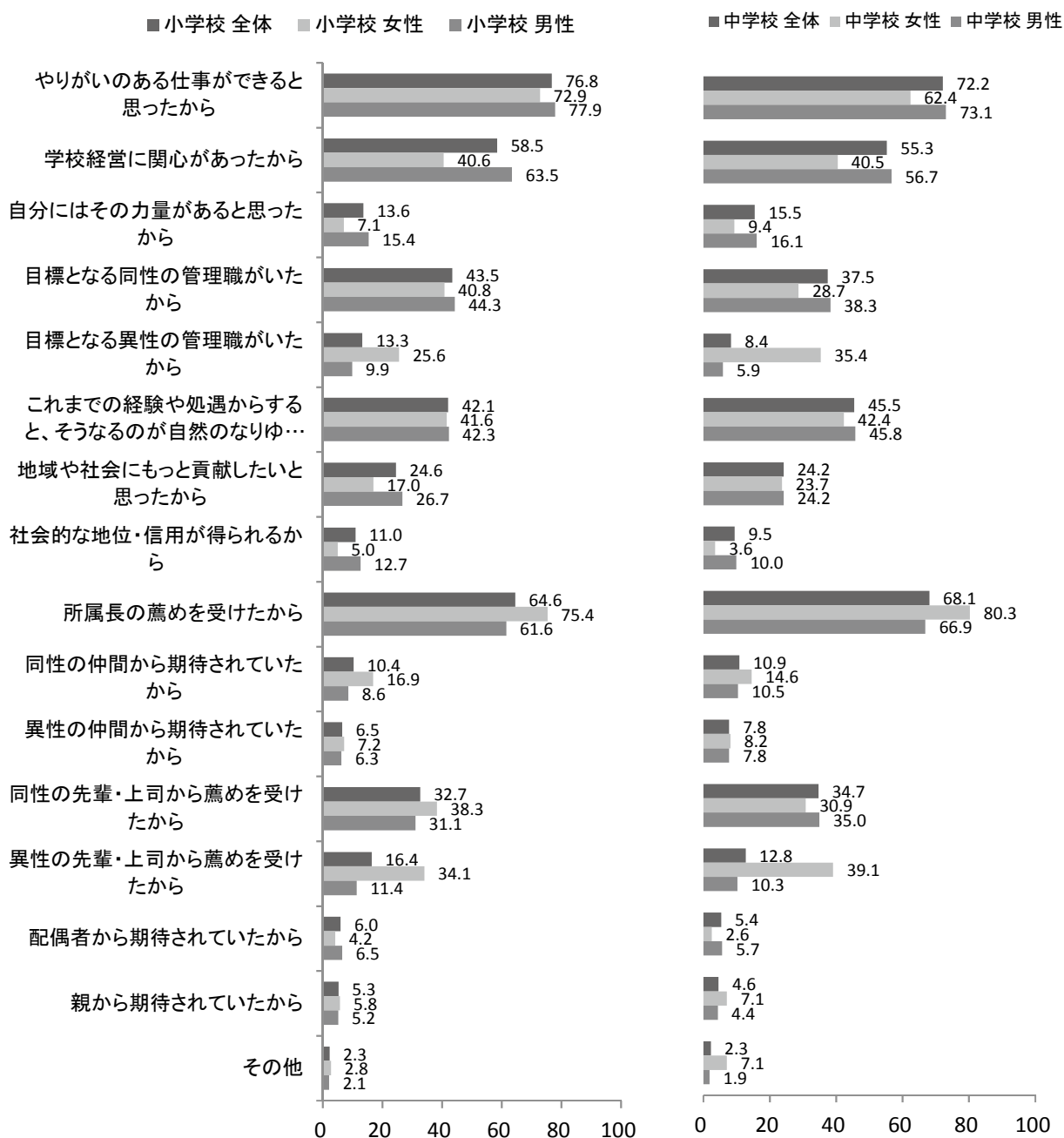


(6) 管理職になった理由、満足度

あなたが管理職になったのはなぜですか (Q10)

●小学校全体では、「やりがいのある仕事ができると思ったから」(76.8%)が最も高い。次いで、「所属長の薦めを受けたから」(64.6%)、「学校経営に関心があったから」(58.5%)の順である。

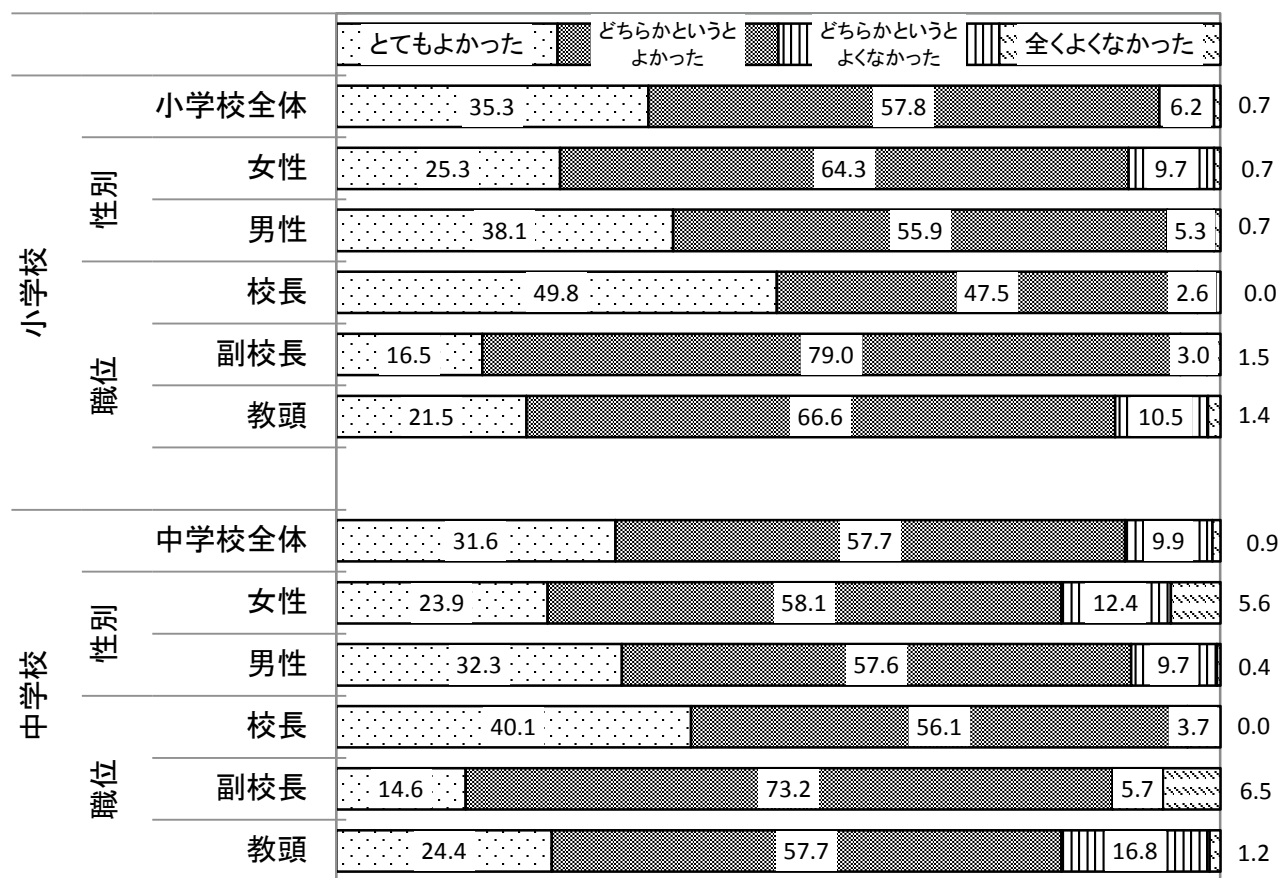
●中学校全体では、「やりがいのある仕事ができると思ったから」(72.2%)が最も高く、次いで、「所属長の薦めを受けたから」(68.1%)、「学校経営に関心があったから」(55.3%)の順である。



あなたは管理職になってよかったですか (Q11)

●小学校全体では、「とてもよかった」「どちらかというよかった」を合わせた割合は93.1%であった。
「とてもよかった」の割合は、性別では女性(25.3%)より男性(38.1%)のほうが高い。職位別にみると、校長(49.8%)が最も高い。

●中学校全体では、「とてもよかった」「どちらかというよかった」を合わせた割合は89.3%であった。
「とてもよかった」の割合は、性別では女性(23.9%)より男性(32.3%)のほうが高い。職位別にみると、校長(40.1%)が最も高い。

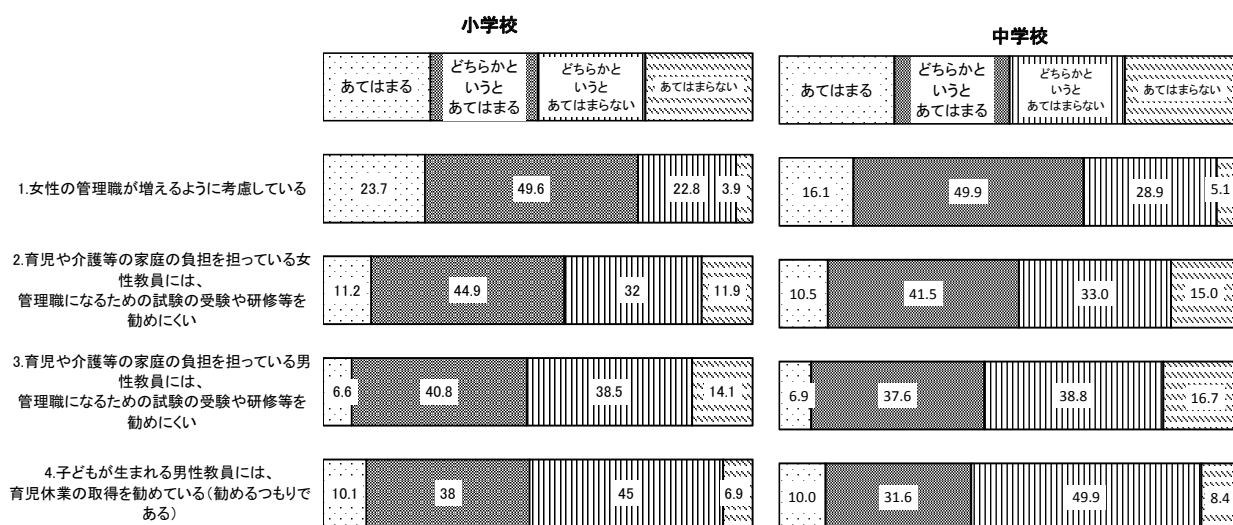


(7) 管理職としての教員に対する姿勢・態度

貴校の教員に対するあなたの姿勢・態度について、
次のそれぞれの項目はどの程度あてはまりますか (Q12)


●小学校において、各項目のうち「あてはまる」の割合が最も高いのは、「1. 女性の管理職が増えるように考慮している」(23.7%)、次いで「2. 育児や介護等の家庭の負担を担っている女性教員には、管理職になるための試験の受験や研修等を勧めにくい」(11.2%)、「4. 子どもが生まれる男性教員には、育児休業の取得を勧めている(勧めるつもりである)」(10.1%)の順である。

●中学校において、各項目のうち「あてはまる」の割合が最も高いのは、「1. 女性の管理職が増えるように考慮している」(16.1%)、次いで「2. 育児や介護等の家庭の負担を担っている女性教員には、管理職になるための試験の受験や研修等を勧めにくい」(10.5%)、「4. 子どもが生まれる男性教員には、育児休業の取得を勧めている(勧めるつもりである)」(10.0%)の順である。



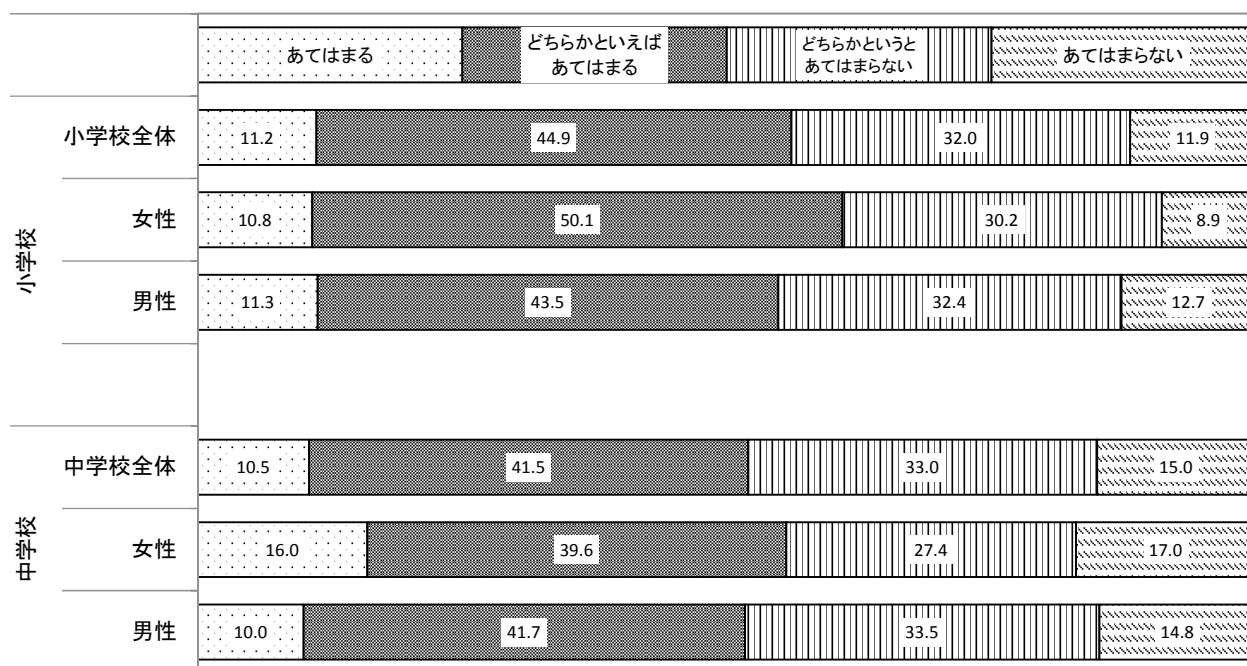
女性の管理職が増えるように考慮している（Q12-1）

- 小学校全体では、「あてはまる」「どちらかというにあてはまる」を合わせた割合は73.3%であった。
「あてはまる」の割合は、性別では女性(28.9%)のほうが男性(22.2%)よりやや高い。
- 中学校全体では、「あてはまる」「どちらかというにあてはまる」を合わせた割合は66.0%であった。
「あてはまる」の割合は、性別では女性(19.4%)のほうが男性(15.8%)よりやや高い。



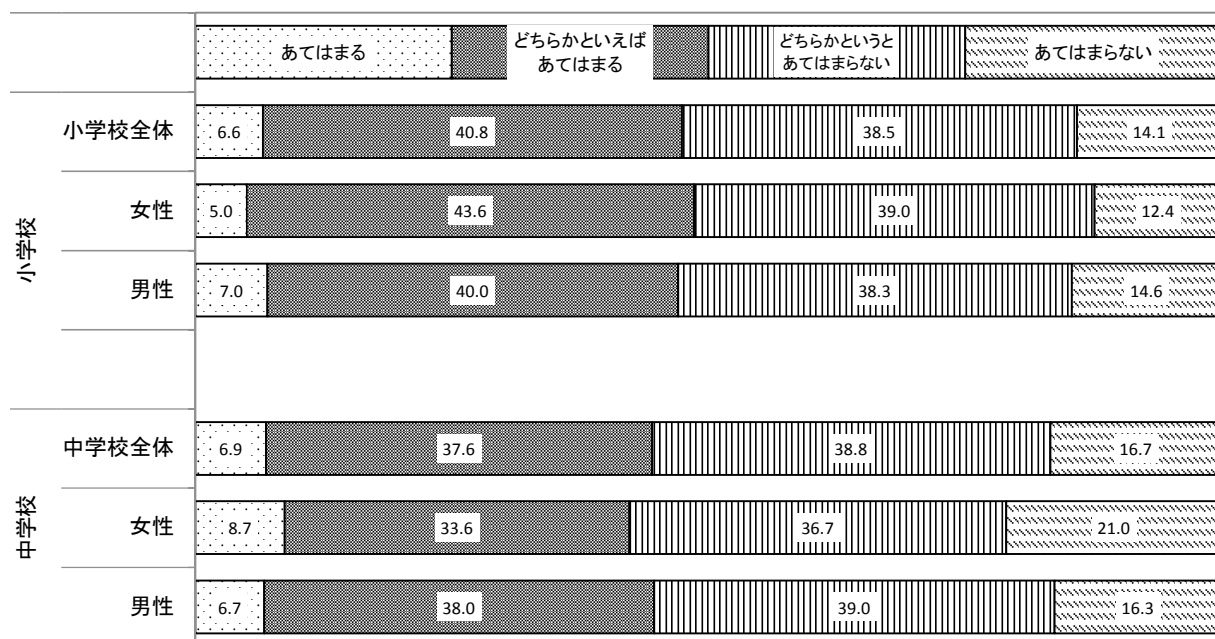
育児や介護等の家庭の負担を担っている女性教員には、
管理職になるための試験の受験や研修等を勧めにくい（Q12-2）

- 小学校全体では、「あてはまる」「どちらかというにあてはまる」を合わせた割合は56.1%であった。
「あてはまる」の割合は、性別では差がない。
- 中学校全体では、「あてはまる」「どちらかというにあてはまる」を合わせた割合は52.0%であった。
「あてはまる」の割合は、性別では女性（16.0%）のほうが男性（10.0%）よりやや高い。




育児や介護等の家庭の負担を担っている男性教員には、
管理職になるための試験の受験や研修等を勧めにくい（Q12-3）

- 小学校全体では、「あてはまる」「どちらかというにあてはまる」を合わせた割合は47.4%であった。
「あてはまる」の割合は、性別ではほとんど差がない。
- 中学校全体では、「あてはまる」「どちらかというにあてはまる」を合わせた割合は44.5%であった。
「あてはまる」の割合は、性別ではほとんど差がない。



子どもが生まれる男性教員には、育児休業の取得を勧めている
(勧めるつもりである) (Q12-4)

- 小学校全体では、「あてはまる」「どちらかというにあてはまる」を合わせた割合は48.1%であった。
「あてはまる」の割合は、性別ではほとんど差がない。
- 中学校全体では、「あてはまる」「どちらかというにあてはまる」を合わせた割合は41.6%であった。
「あてはまる」の割合は、性別ではほとんど差がない。

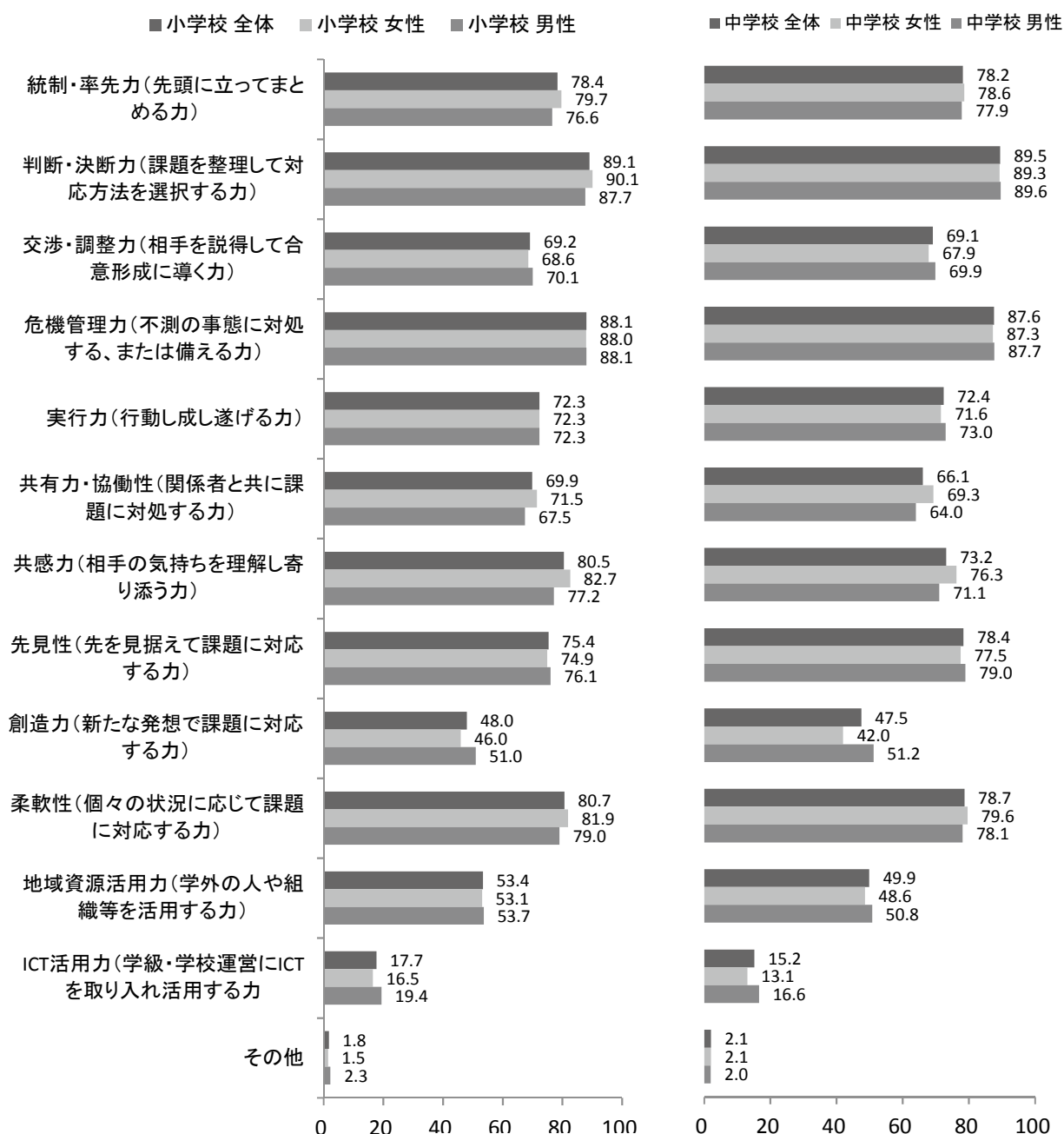


(8) 校長に必要な能力について

一般に、校長にはどのような能力が必要だと思いますか (Q13)

●小学校全体では、「判断・決断力（課題を整理して対応方法を選択する力）」(89.1%)が最も高く、次いで、「危機管理能力（不測の事態に対処する、または備える力）」(88.1%)、「柔軟性（個々の状況に応じて課題に対応する力）」(80.7%)の順である。

●中学校全体でも、「判断・決断力（課題を整理して対応方法を選択する力）」(89.5%)が最も高く、次いで、「危機管理能力（不測の事態に対処する、または備える力）」(87.6%)、「柔軟性（個々の状況に応じて課題に対応する力）」(78.7%)の順である。

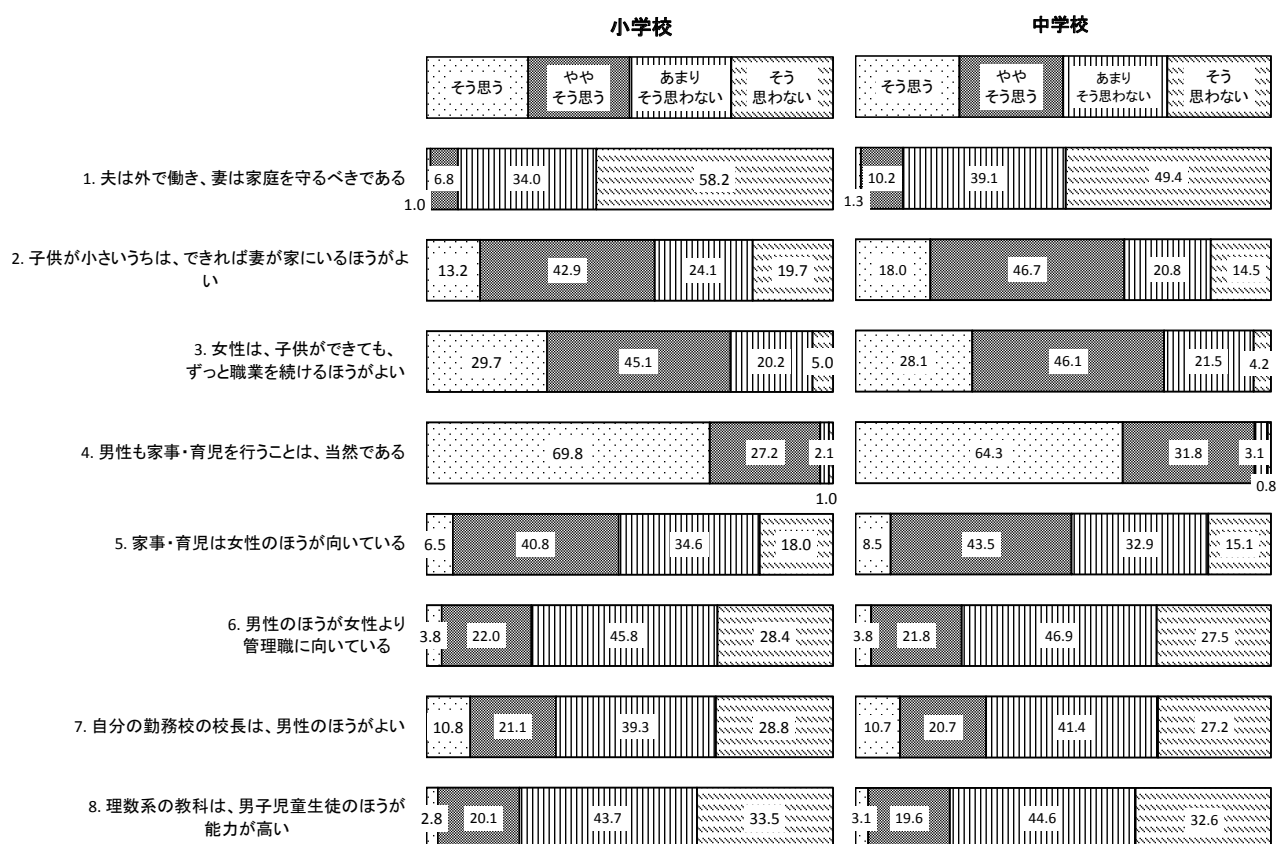


(9) 性別役割分担意識

男女共同参画にかかわる次のそれぞれの項目について、
あなたはどのようにお考えですか (Q14.1-Q14.8)

●小学校において、各項目のうち「そう思う」の割合が最も高いのは、「4. 男性も家事・育児を行うことは、当然である」(69.8%)、次いで「3. 女性は、子供ができて、ずっと職業を続けるほうがよい」(29.7%)、「2. 子供が小さいうちは、できれば妻が家にいるほうがよい」(13.2%)の順である。

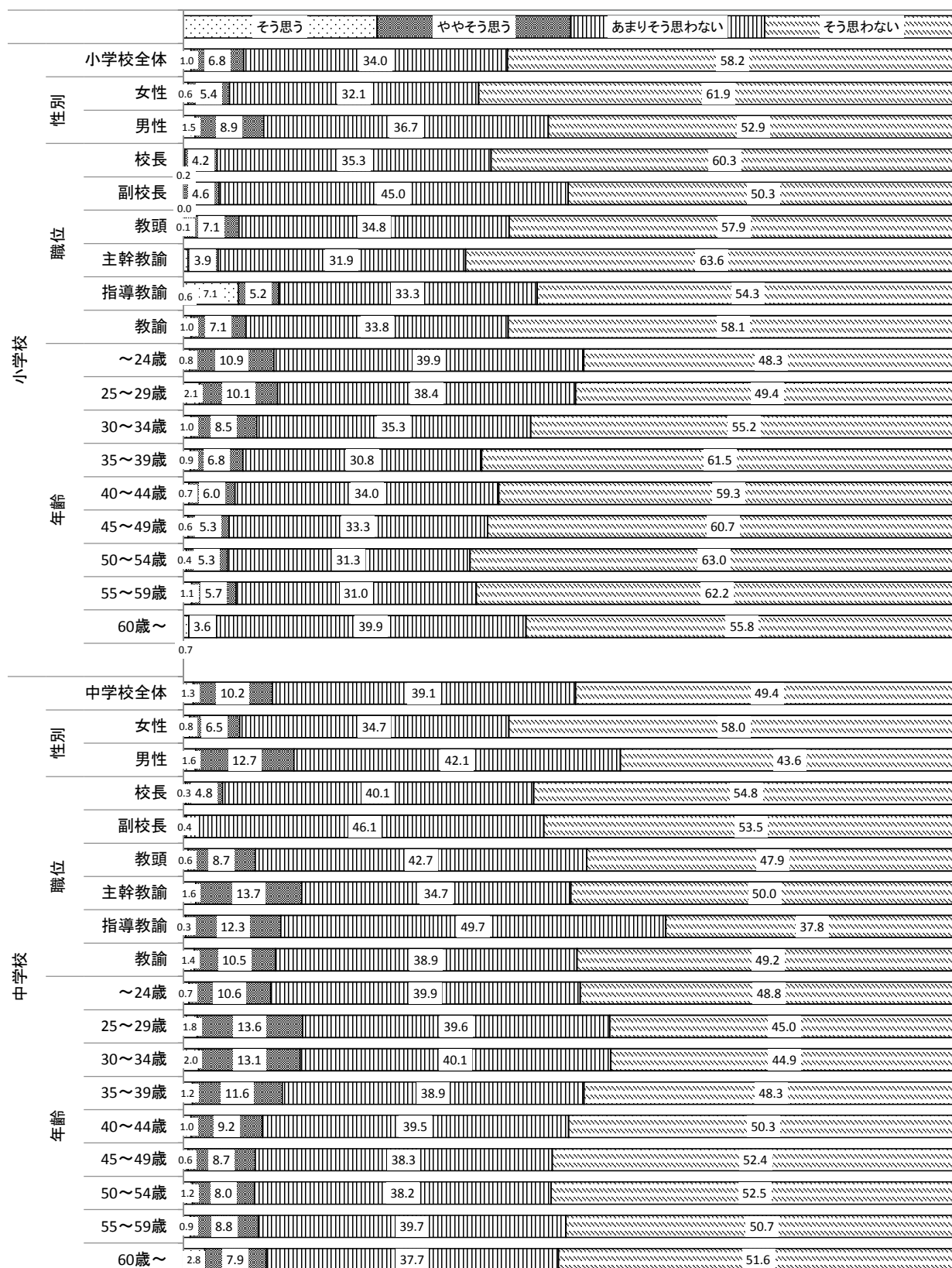
●中学校において、各項目のうち「そう思う」の割合が最も高いのは、「4. 男性も家事・育児を行うことは、当然である」(64.3%)、次いで「3. 女性は、子供ができて、ずっと職業を続けるほうがよい」(28.1%)、「2. 子供が小さいうちは、できれば妻が家にいるほうがよい」(18.0%)の順である。



夫は外で働き、妻は家庭を守るべき (Q14-1)

●小学校全体では、「そう思う」「ややそう思う」を合わせた割合は7.8%であった。

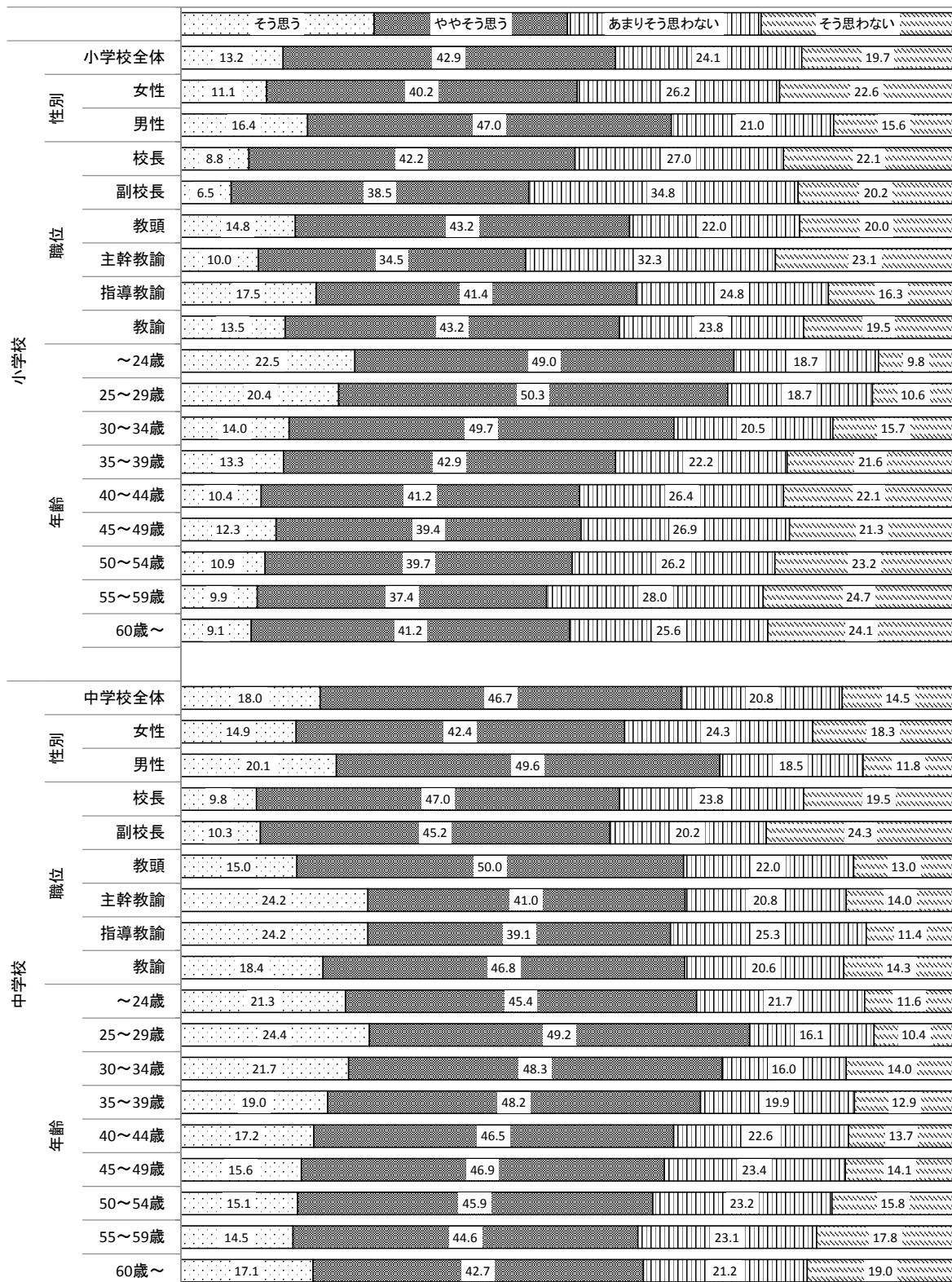
●中学校全体では、「そう思う」「ややそう思う」を合わせた割合は11.5%であった。



子供が小さいうちは、できれば妻が家にいるほうがよい（Q14-2）

●小学校全体では、「そう思う」「ややそう思う」を合わせた割合は56.1%であった。

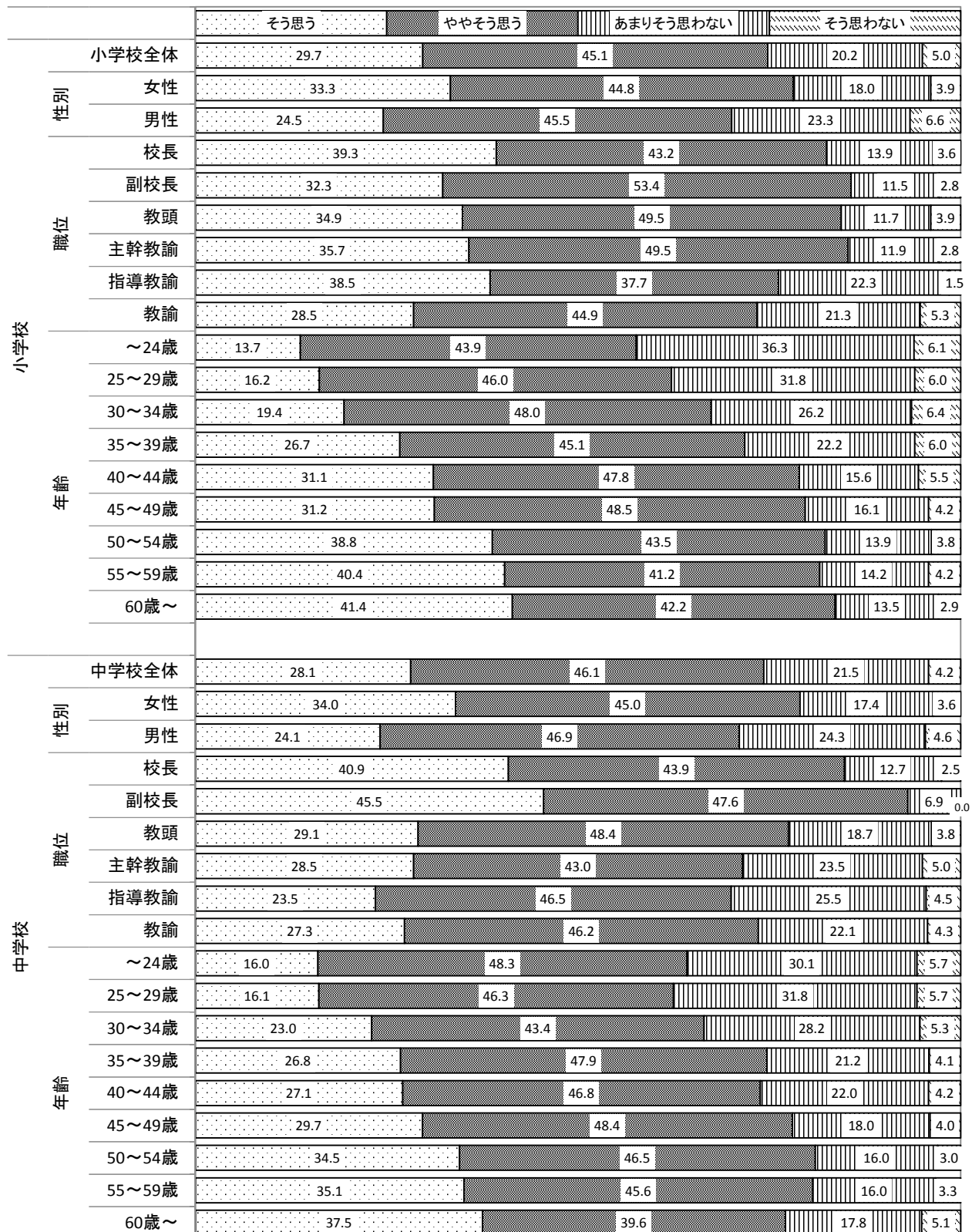
●中学校全体では、「そう思う」「ややそう思う」を合わせた割合は64.7%であった。



女性は、子供ができて、ずっと職業を続けるほうがよい（Q14-3）

●小学校全体では、「そう思う」「ややそう思う」を合わせた割合は74.8%であった。

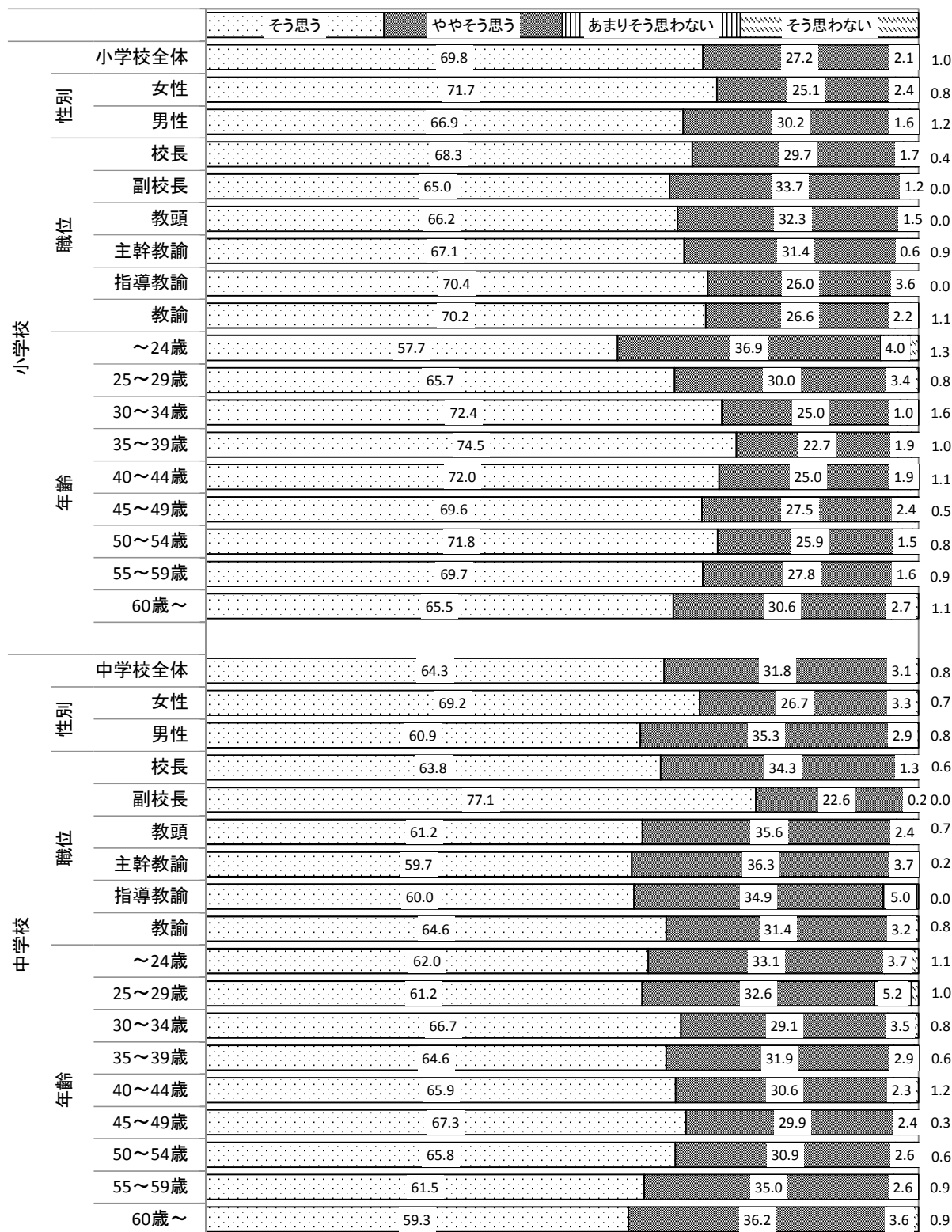
●中学校全体では、「そう思う」「ややそう思う」を合わせた割合は74.2%であった。



男性も家事・育児を行うことは、当然である（Q14-4）

●小学校全体では、「そう思う」「ややそう思う」を合わせた割合は97.0%であった。

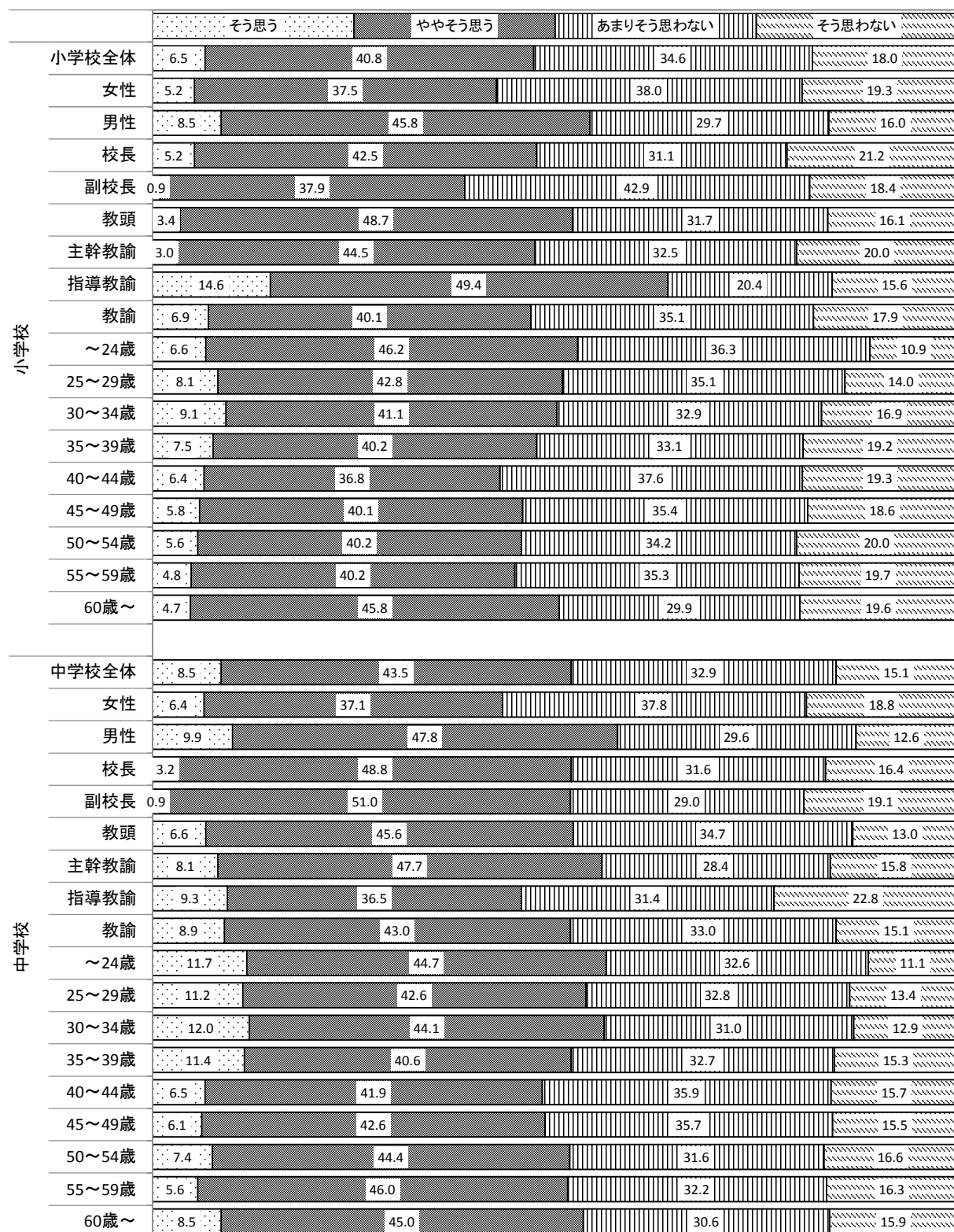
●中学校全体では、「そう思う」「ややそう思う」を合わせた割合は96.1%であった。



家事・育児は女性のほうが向いている（Q14-5）

●小学校全体では、「そう思う」「ややそう思う」を合わせた割合は47.3%であった。

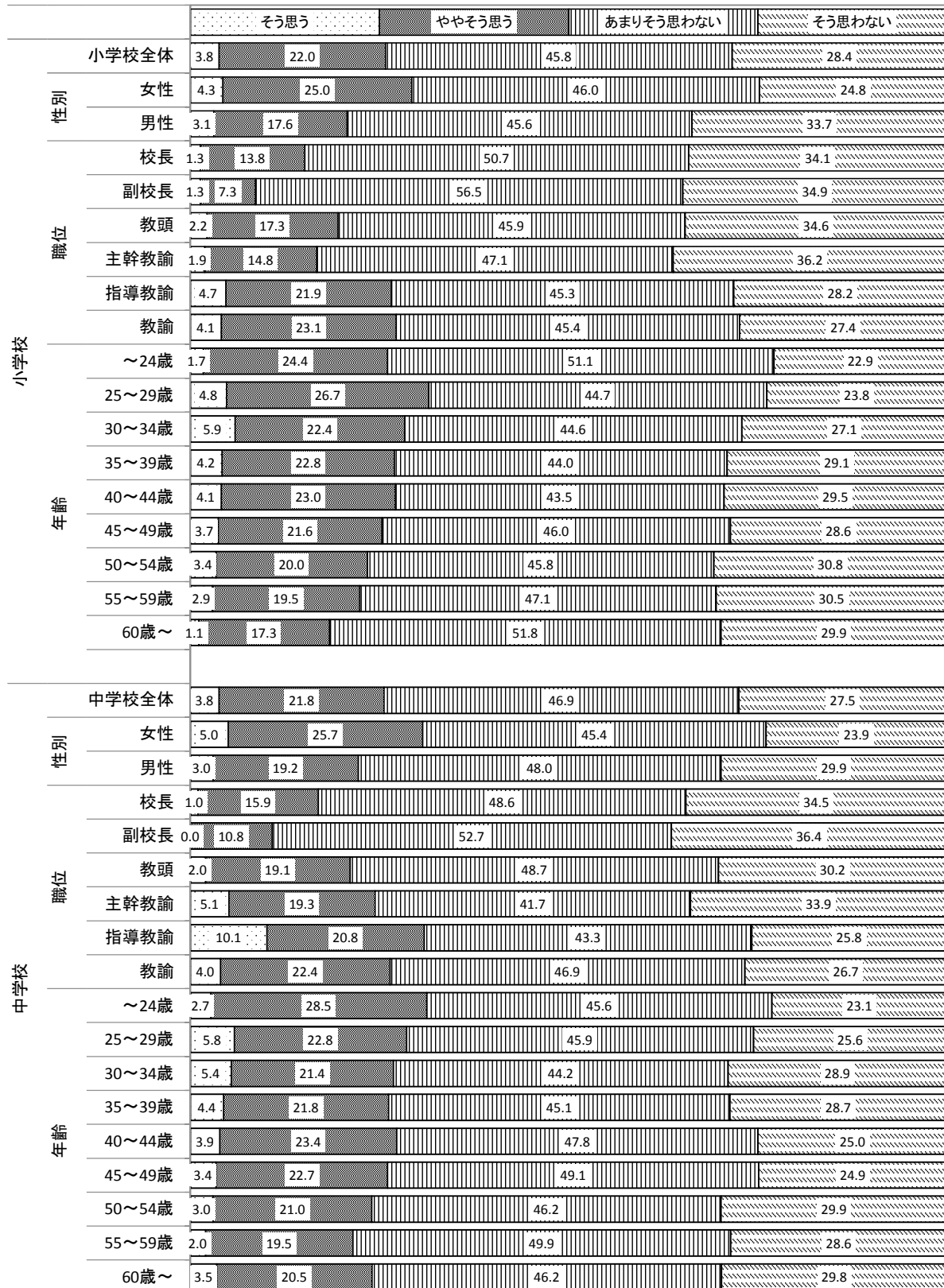
●中学校全体では、「そう思う」「ややそう思う」を合わせた割合は52.0%であった。



男性のほうが女性より管理職に向いている (Q14-6)

●小学校全体では、「そう思う」「ややそう思う」を合わせた割合は25.8%であった。

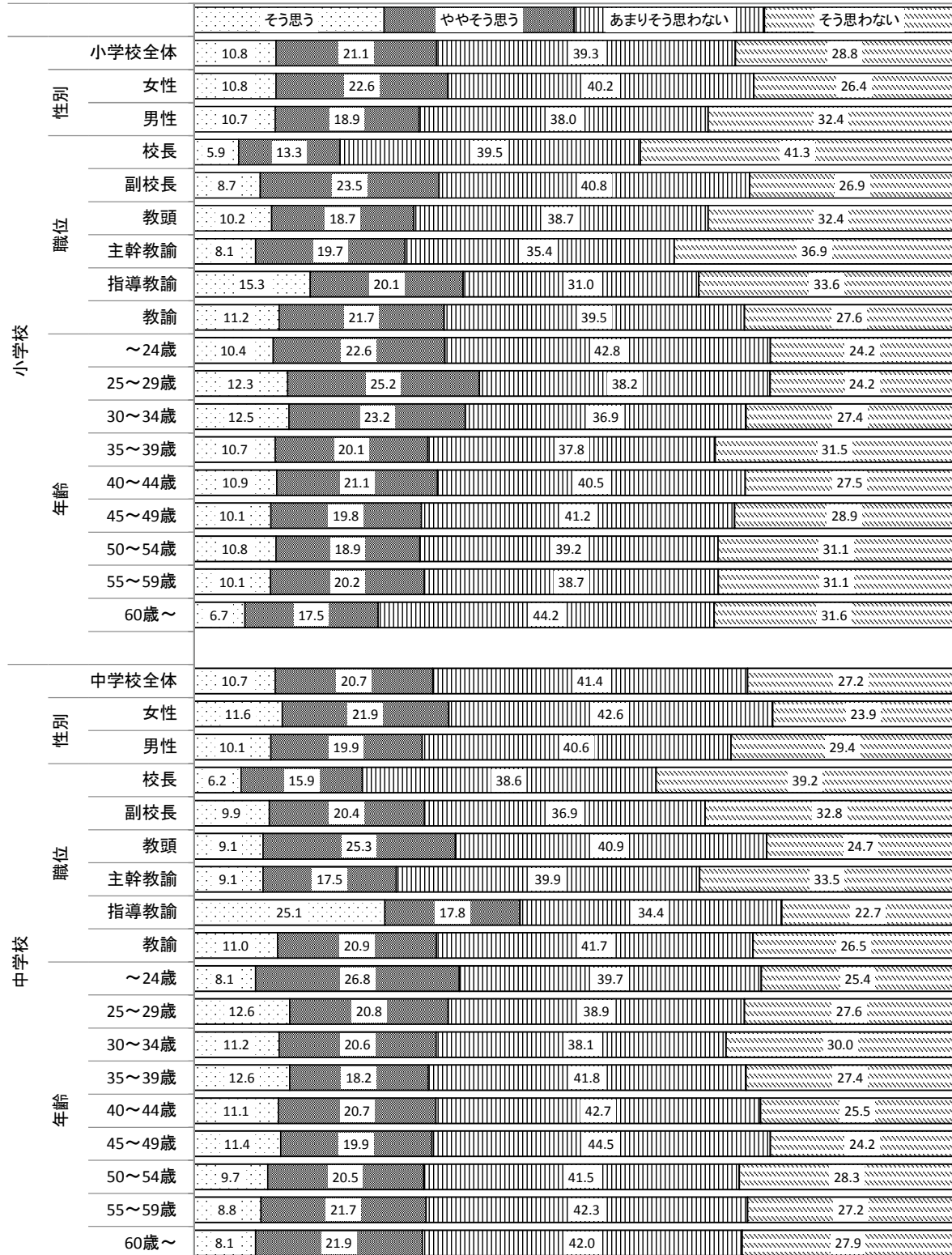
●中学校全体では、「そう思う」「ややそう思う」を合わせた割合は25.6%であった。



自分の勤務校の校長は、男性のほうがよい（Q14-7）

●小学校全体では、「そう思う」「ややそう思う」を合わせた割合は31.9%であった。

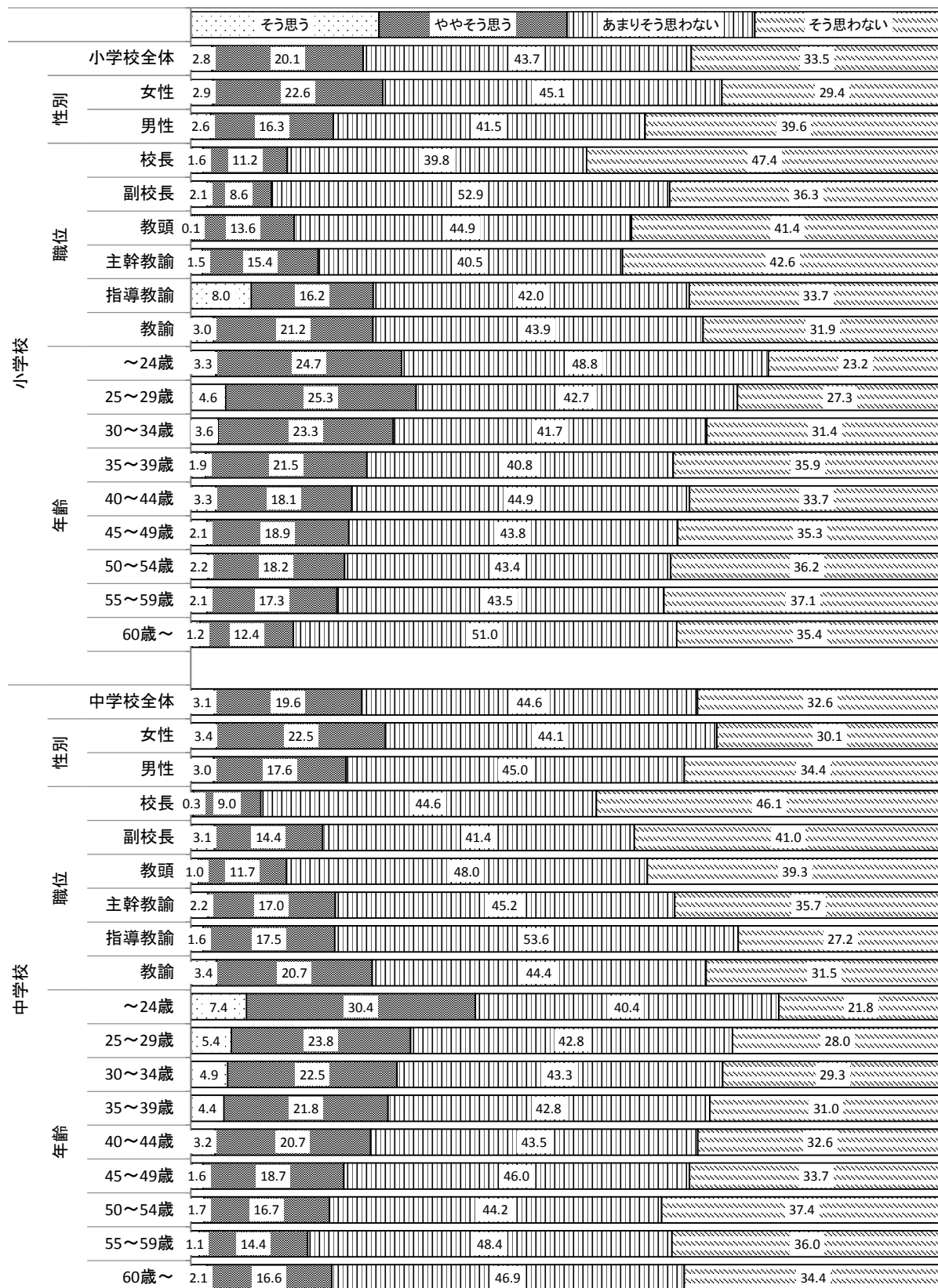
●中学校全体では、「そう思う」「ややそう思う」を合わせた割合は31.4%であった。



理数系の教科は、男子児童生徒のほうが能力が高い（Q14-8）

●小学校全体では、「そう思う」「ややそう思う」を合わせた割合は22.9%であった。

●中学校全体では、「そう思う」「ややそう思う」を合わせた割合は22.7%であった。



(10) 労働時間

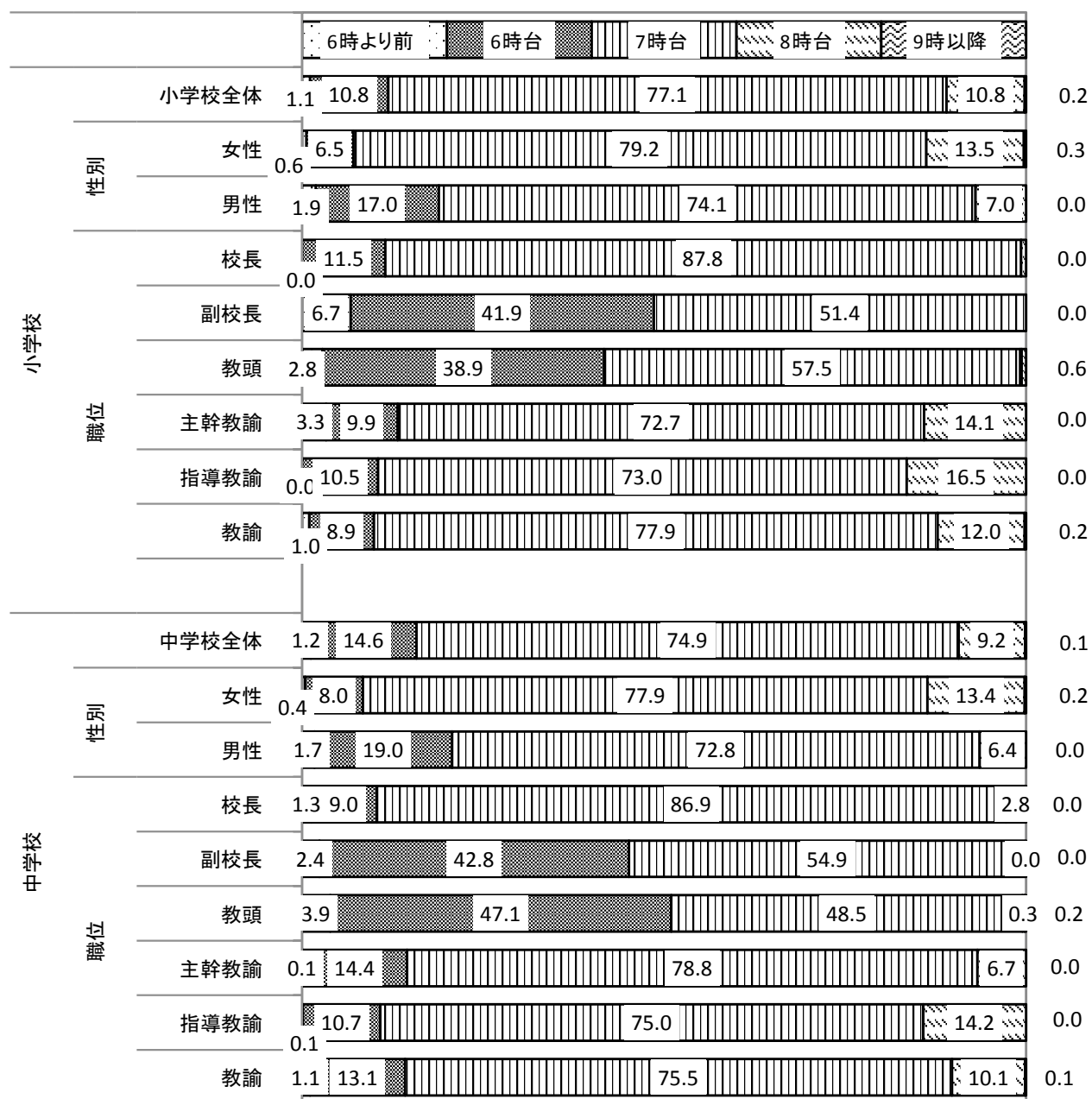
あなたの平均的な出勤時刻（学校到着時刻）は何時ですか （Q20）

●小学校全体では、「7時台」(77.1%)の割合が最も高い。

6時台以前の回答の割合は、性別では女性(7.1%)より男性(18.9%)のほうが高い。職位別にみると、副校長(48.6%)と教頭(41.7%)が高い。

●中学校全体でも「7時台」(74.9%)の割合が最も高い。

6時台以前の回答の割合は、性別では女性(8.4%)より男性(20.7%)のほうが高い。職位別にみると、教頭(51.0%)と副校長(45.2%)が高い。




あなたの平均的な退勤時刻は何時ですか（Ｑ２１）

●小学校全体では「19時台」(33.4%)が最も高い。

20時台以降の回答の割合は、性別では女性(23.9%)より男性(27.3%)のほうがやや高い。職位別にみると、教頭(46.7%)が高い。

●中学校全体では「19時台」(33.2%)が最も高い。

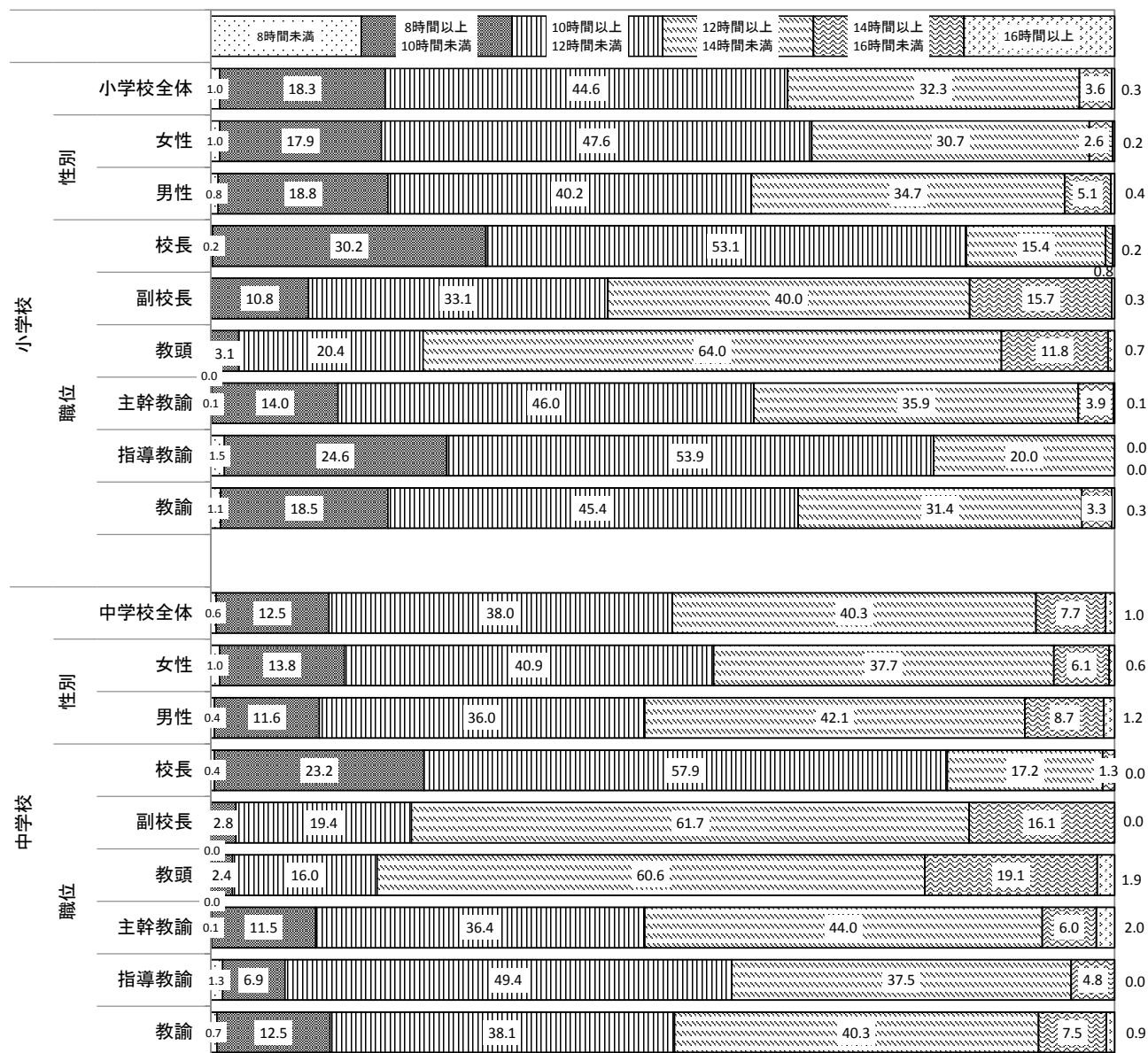
20時台以降の回答の割合は、性別ではあまり差がない。職位別にみると、教頭(60.3%)が高い。



あなたの平均的な1日の在職場時間は何時間ですか (Q22)


●小学校全体では「10時間以上12時間未満」(44.6%)が最も高い。12時間以上の回答の割合は、性別では女性(33.5%)より男性(40.2%)のほうが高い。職位別に見ると、教頭(76.5%)が最も高い。

●中学校全体では「12時間以上14時間未満」(40.3%)が最も高い。12時間以上の回答の割合は、性別では女性(44.4%)より男性(52.0%)のほうが高い。職位別に見ると、教頭(81.6%)と副校長(77.8%)が高い。



〔中学校〕あなたの平均的な1日の在職場時間は何時間ですか（Q22）
× あなたは部活の顧問をしていますか（Q19）

●学校に部活動がある中学校において、在職場時間が12時間以上の回答の割合は、男女とも「運動部の顧問をしている」が高く、女性(49.4%)より男性(54.7%)のほうが高い。




あなたが持ち帰って自宅で行っている労働時間（添削等）は、
平均的な平日1日で何時間くらいですか（Q23）

●小学校全体では「1時間未満」(38.1%)の割合が最も高い。

「ほとんどない」の割合は、性別にみると、女性(22.6%)のほうが男性(34.8%)より低い。職位別にみると、管理職のほうが管理職以外より高い。

●中学校全体では、「ほとんどない」(35.6%)、「1時間未満」(35.5%)の割合が高い。

「ほとんどない」の割合は、性別にみると、女性(28.6%)のほうが男性(40.3%)より低い。職位別にみると、管理職のほうが管理職以外より高い。



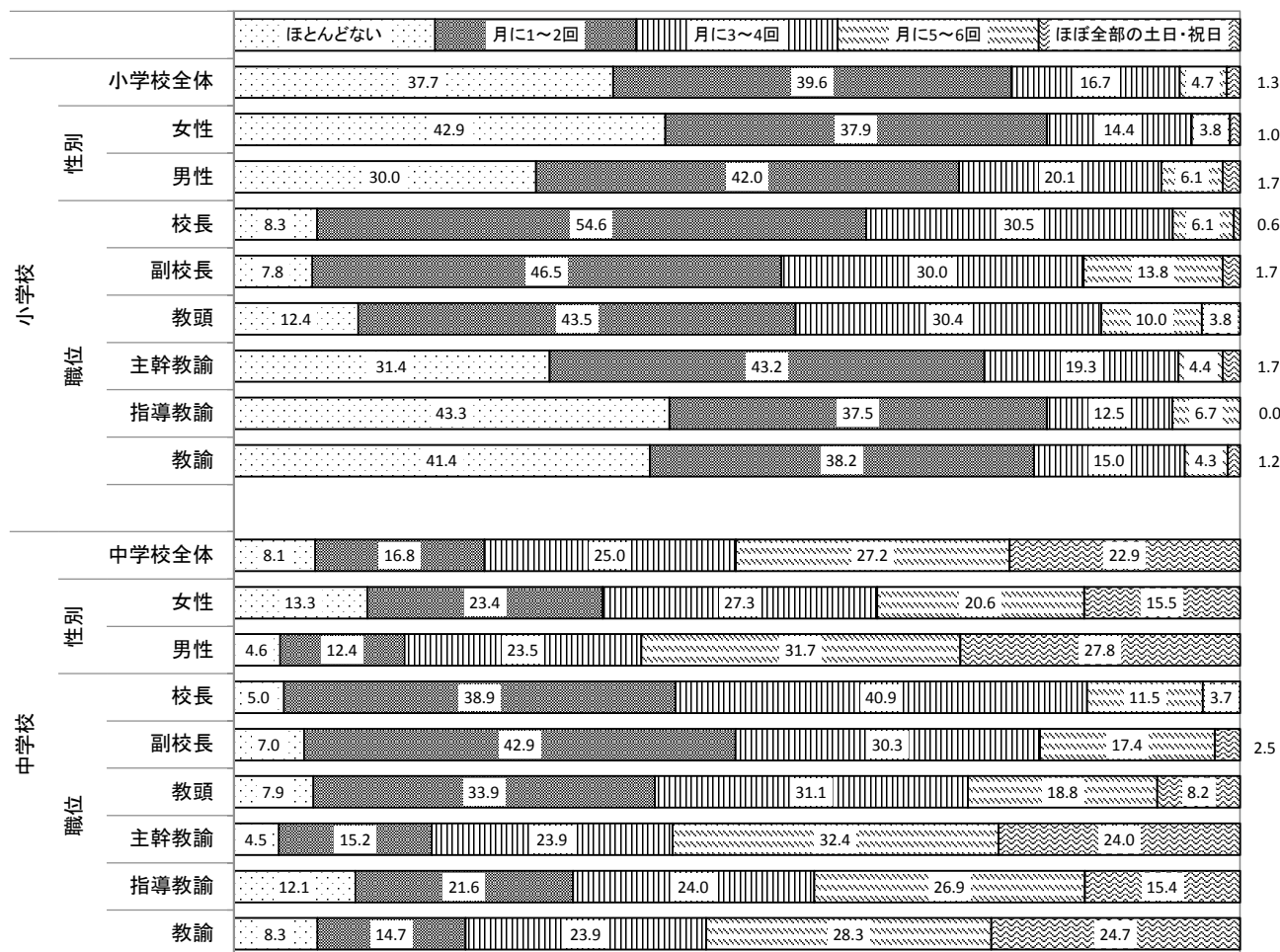
あなたは、平均すると、月にどの程度、休日に仕事のために外出していますか
(部活動、試合や大会の引率、地域行事の参加等) (Q24)

●小学校全体では「月に1～2回」(39.6%)が最も高い。

「月に3～4回」以上の頻度の回答の割合は、全体では22.7%であった。性別にみると、女性(19.2%)より男性(27.9%)のほうが高い。職位別にみると、管理職のほうが管理職以外より高い。


●中学校全体では「月に5～6回」(27.2%)が最も高い。

「ほぼ全部の土日・祝日」の回答の割合は、全体では22.9%であった。性別にみると、女性(15.5%)より男性(27.8%)のほうが高い。職位別にみると、管理職のほうが管理職以外より低い。



〔中学校〕 あなたは、平均すると、月にどの程度、休日に仕事のために外出していますか
 （部活動、試合や大会の引率、地域行事の参加等） （Q24）
 × あなたは部活の顧問をしていますか（Q19）

●中学校において、休日の仕事のための外出の頻度の割合が最も高いのは、男女とも「運動部の顧問をしている」の回答であった。いずれの状況でも、女性より男性のほうが外出の頻度が高い傾向にある。




(11) 家庭生活の役割分担、介護経験

あなたは現在、家事・育児・介護等、あなたのご家庭の役割をどの程度担っていますか
(家庭に必要な総労力を100%として) (Q27)

●性別では、女性は「ほとんどあなたがしている」(35.8%)が最も高く、「ほとんどあなたがしている」「半分以上はあなたがしている」を合わせると、62.5%であった。

男性は、「半分以下だがあなたがしている」(50.4%)が最も高く、「あなたはほとんどしていない」「半分以下だがあなたもしている」を合わせると、69.5%であった。

職位別にみると、女性は「ほとんどあなたがしている」または「半分以上はあなたがしている」が高く、男性は「半分以下だがあなたもしている」が高い。




子供が未就学児から小学生の時期に家事・育児等、家庭生活の役割を どの程度担っている（た）か※

※Q27の回答うち、一番下の子供が12歳以下の回答者の現在についての回答と、Q31の13歳以上の子供を持つ回答者の過去についての回答を合算して算出

●性別では、女性は「半分以上はあなたがしている（した）」(41.5%)が最も高く、「ほとんどあなたがしている（した）」「半分以上はあなたがしている（した）」を合わせると、79.4%であった。

男性は、「半分以下だがあなたがしている（した）」(63.5%)が最も高く、「あなたはほとんどしていない」「半分以下だがあなたもしている（した）」を合わせると、80.3%であった。

どの職位においても、女性は「半分以上はあなたがしている（した）」または「ほとんどあなたがしている（した）」が高く、男性は「半分以下だがあなたもしている（した）」が高い。



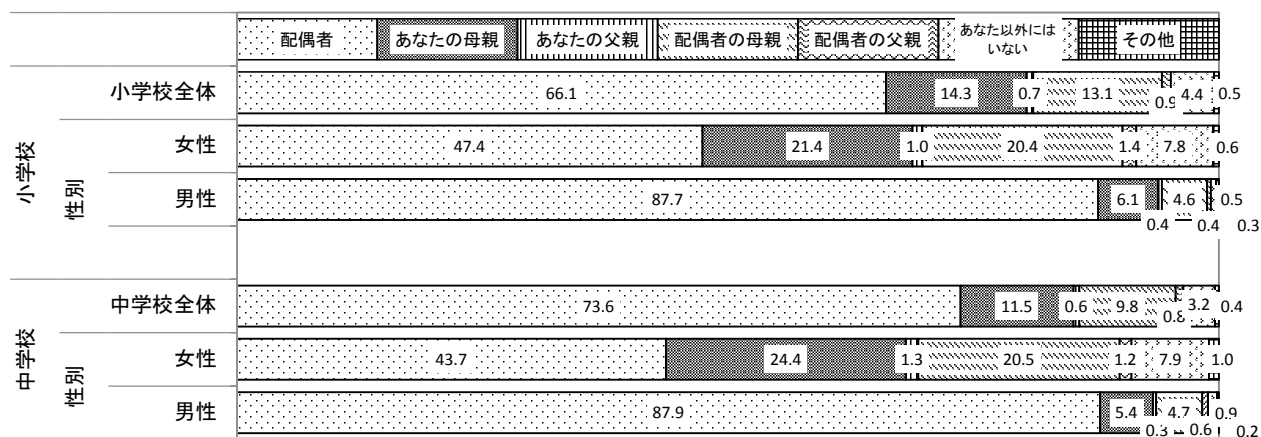
〔子どもがいる方への問〕 お子さんが未就学児～小学生の方(頃)は、家事・育児を担っている(いた)のは、あなた以外では、主にどなたですか (Q32)

●小学校では、「配偶者」(66.1%)が最も高い。「配偶者」の割合は、男性(87.7%)のほうが女性(47.4%)より高い。

次いで高いのは「あなたの母親」(14.3%)であり、女性(21.4%)のほうが男性(6.1%)より高い。

●中学校では、「配偶者」(73.6%)が最も高い。「配偶者」の割合は、男性(87.9%)のほうが女性(43.7%)より高い。


次いで高いのは「あなたの母親」(11.5%)であり、女性(24.4%)のほうが男性(5.4%)より高い。



ご家族の介護のご経験はありますか (Q33)


●小学校全体では、「ある」は23.1%であった。性別では女性(25.0%)のほうが男性(20.2%)よりやや高い。

●中学校全体では、「ある」は23.2%であった。性別では女性(26.1%)のほうが男性(21.4%)よりやや高い。



〔家族の介護経験がある方への問〕
いままでに、介護を理由に仕事を辞めることを考えたことはありますか (Q34)

- 小学校全体では、「ある」は26.8%であった。性別では女性(32.7%)のほうが男性(16.1%)より高い。
- 中学校全体では、「ある」は24.2%であった。性別では女性(34.1%)のほうが男性(16.2%)より高い。



5 調査票

調査票を読む際の注意点

○本調査は、ウェブアンケート調査として実施した。掲載の調査票は、ウェブ上の調査と同様の内容を紙の調査票として作り直したものである。

学校教員のキャリアと生活に関する調査

アンケートにご協力いただき、ありがとうございます。

回答にあたって必ずご一読ください。

1. アンケート調査の背景と目的

文部科学省所管の独立行政法人国立女性教育会館は、男女共同参画推進のための調査研究や研修、および情報提供を行っております。平成28年度からは3年計画で、初等中等教育の分野における教員の働き方やキャリア形成等の課題について検討するため「女性教員の活躍推進に関する調査研究」を実施しております。

本調査研究の一環として実施する本調査では、学校教員の職場環境や管理職に対する意識等を明らかにし、政策提言や研修に活かしたいと考えています。

2. 調査対象

全国3,000校の公立小中学校の男女本務教員（ただし、養護教諭、栄養教諭、助教諭、講師、休職者を除く）

3. 回答の期限

平成30年2月7日（水）までにご回答をお願いします。

4. データの取り扱い

ご回答いただいた内容は、統計的に処理いたしますので、個人が特定できない形式で集計されます。あなたの学校に回答内容が知られることはありません。また、調査でいただいたデータは、研究目的でのみ使用いたしますので、率直にご回答いただきますようお願いいたします。

5. 調査結果の活用

ご回答いただいた調査の結果は、報告書としてまとめて平成30年度に公表を予定しています。また、別途実施するヒアリング調査等とあわせて、各教育委員会や学校で活用できる資料の作成や、教員を対象とした研修の実施等によって成果を普及いたします。

6. 本調査に関する問い合わせ先

調査の内容に関する問い合わせ

独立行政法人 国立女性教育会館研究国際室 飯島・島

〒355-0292 埼玉県比企郡嵐山町菅谷728

TEL: 0493-62-6437 FAX: 0493-62-9034

Eメール: fellow@nwec.jp

（件名は「学校教員のキャリアと生活に関する調査」とご記入ください）

※Q 1 は、すべての方への質問

Q 1 あなたの現在の職名をお答えください。

1. 校長	2. 副校長	3. 教頭	4. 主幹教諭	5. 指導教諭
6. 教諭	7. その他 ()			

※Q 2 は、校長先生のみへの質問

校長先生にうかがいます。

Q 2 はじめに、あなたの学校の基礎情報をお教えてください。

数字は半角で入力してください。また、該当者がいない場合は「0」と入力してください。

本調査の対象は、本務教員です（養護教諭、栄養教諭、助教諭、講師、休職者は除く）。あなたの学校で調査の対象となる教員は何人ですか。	男性 () 人	女性 () 人
そのうち、教員経験年数が現在 5 年未満の方は何人ですか。	男性 () 人	女性 () 人
そのうち、教員経験年数が現在 20 年以上の方は何人ですか。	男性 () 人	女性 () 人
今年度に、育児休業を取得した（する）方何人いますか。 いる場合には、おおよその取得期間を入力してください（複数名いる場合はそれぞれ）。	男性 () 人 取得期間 () 日 () 日 () 日	女性 () 人 取得期間 () 日 () 日 () 日
今年度に、介護休業を取得した（する）方何人いますか。	男性 () 人	女性 () 人
現在、総児童生徒数は何人ですか。	男子 () 人	女子 () 人
そのうち、就学援助を受けている（要保護及び準要保護）児童生徒は何人ですか。	男子 () 人	女子 () 人

※Q 3～5は、すべての方への質問

仕事や職場環境にかかわるあなたのお考えについてうかがいます。

Q 3 現在の仕事について、次のそれぞれの項目はどの程度あてはまりますか。

	あてはまる	あてはまる どちらかというと	あてはまらない どちらかというと	あてはまらない
1. 仕事にやりがいを感じる				
2. 仕事が自分自身の成長につながっている				
3. 自分は児童生徒や学校のために貢献している				
4. 自分の持っている能力を十分に発揮できている				
5. 仕事に見合った収入が得られている				
6. 児童生徒との関係は良好である				
7. 保護者との関係は良好である				
8. 地域との関係は良好である				
9. 平日の労働時間が長い				
10. 土日祝日の仕事にかかわる拘束が多い				
11. 慢性的に疲れを感じる				
12. 仕事よりも、仕事以外の時間を大切にしたい				
13. できれば教員以外の仕事に転職したい				
14. 全体としてみれば、現在の仕事に満足している				

Q 4 現在のあなたの職場環境について、次のそれぞれの項目はどの程度あてはまりますか。

	あてはまる	あてはまる どちらかというと	あてはまらない どちらかというと	あてはまらない
1. 仕事上の悩みを相談・共有できる雰囲気がある				
2. 児童生徒や保護者等とのトラブルを相談・共有できる雰囲気がある				
3. プライベートの悩みや課題を相談できる雰囲気がある				
4. 教員としての資質向上について助言をくれる同性の先輩・上司が職場にいる				
5. 教員としての資質向上について助言をくれる異性の先輩・上司が職場にいる				
6. 教員としての資質向上について学び合える同性の仲間が職場にいる				

7. 教員としての資質向上について学び合える異性の仲間が職場にいる				
8. 仕事に必要な校外での研修に積極的に参加できる雰囲気がある				
9. 家庭の事情による休暇を取得しやすい雰囲気がある				
10. 私生活よりも学校や児童生徒のことを優先することが期待されている				
11. 男性のほうが研修を受ける機会が多い				
12. 男性のほうが昇進・昇級の機会を与えられている				
13. 男性のほうが高く評価される				
14. 育児や介護等の家庭の事情がある教員は低く評価される				
15. 長時間働く教員のほうが高く評価される				
16. 担任が産休・育休を取得すると、不安になる児童生徒や保護者が多い				
17. 保護者は男性教員が子供の担任になることを望んでいる				

Q5 学校や教育委員会が取り組むこととして、次のそれぞれの項目はどの程度重要だと思いますか。

	重要	やや重要	あまり重要ではない	重要ではない
1. 児童生徒のために使う時間の確保				
2. 教員の労働時間の削減				
3. 部活動・クラブ活動にかかわる改革				
4. 学校行事の削減				
5. 校務の ICT 化				
6. 授業・教材作成の ICT 化				
7. テレワーク*の導入・推進（*ICT の活用により情報セキュリティが確保された環境での自宅業務が可能になるシステム）				
8. 学外の人材を活用した児童生徒への個別対応の推進				
9. 母国語が日本語でない児童生徒への配慮				
10. 児童生徒の性的指向・性自認にかかわる配慮				
11. 経済的に困難な家庭環境にある児童生徒への配慮				
12. 理数系好きの女子児童生徒を増やすための取組				
13. 女性の管理職を増やすための取組				
14. 男性教員の育児休業を取得しやすくするための取組				

**※Q 6～9は、管理職（校長、副校長、教頭）以外の方への質問（以下、青字の間）
管理職にかかわるお考えについてうかがいます。**

Q 6 あなたは将来、管理職になりたいと思いますか。

1. ぜひになりたい
2. できればになりたい
3. あまりなりたくない
4. 絶対になりたくない

Q 7は、Q 6で「1. ぜひになりたい」「2. できればになりたい」と答えた方への質問

**Q 7 「ぜひになりたい」または「できればになりたい」理由は何ですか。あてはまるものをすべて
選んでください。**

1. やりがいのある仕事ができる
2. 学校経営に関心がある
3. 自分にはその力量がある
4. 目標となる同性の管理職がいる
5. 目標となる異性の管理職がいる
6. これまでの経験や処遇からすると、そうなるのが自然のなりゆきである
7. 学校や地域、社会にもっと貢献したい
8. 社会的な地位・信用が得られる
9. 所属長の薦めを受けている
10. 同性の仲間から期待されている
11. 異性の仲間から期待されている
12. 同性の先輩・上司から期待されている
13. 異性の先輩・上司から期待されている
14. 配偶者から期待されている
15. 親から期待されている
16. その他()

Q 8は、Q 6で「3. あまりなりたくない」「4. 絶対になりたくない」と答えた方への質問

**Q 8 「あまりなりたくない」「絶対になりたくない」理由は何ですか。あてはまるものをすべて
選んでください。**

1. 現在の仕事に満足している
2. 学校経営に関心がない
3. 管理職の仕事に関心がない
4. 担任を持って子どもと接していきたい
5. 自分にはその力量がない
6. 同性の管理職が少ない
7. 目標にしたい管理職がいらない

8. 労働時間が長い
9. 労働時間が増えると、自分の家庭の育児や介護等との両立が難しい
10. 責任が重くなると、自分の家庭の育児や介護等との両立が難しい
11. 同性の仲間から期待されていない
12. 異性の仲間から期待されていない
13. 同性の先輩・上司から期待されていない
14. 異性の先輩・上司から期待されていない
15. 管理職からの薦めがない
16. 配偶者の理解・同意がない
17. その他()

Q 9 あなたは、将来、管理職になる可能性はどの程度あると思いますか？

1. かなりある
2. どちらかというところ
3. あまりない
4. 全くない

※Q 10～12は、管理職（校長、副校長、教頭）の方への質問（以下、緑字の間）
管理職にかかわるお考えについてうかがいます。

Q 10 あなたが管理職になったのはなぜですか。あてはまるものをすべて選んでください。

1. やりがいのある仕事ができと思ったから
2. 学校経営に関心があったから
3. 自分にはその力量があったから
4. 目標となる同性の管理職がいたから
5. 目標となる異性の管理職がいたから
6. これまでの経験や処遇からすると、そうなるのが自然のなりゆきであったから
7. 地域や社会にもっと貢献したいと思ったから
8. 社会的な地位・信用が得られるから
9. 所属長の薦めを受けたから
10. 同性の仲間から期待されていたから
11. 異性の仲間から期待されていたから
12. 同性の先輩・上司から薦めを受けたから
13. 異性の先輩・上司から薦めを受けたから
14. 配偶者から期待されていたから
15. 親から期待されていたから
16. その他()

Q 1 1 あなたは管理職になってよかったですか。 あなたの考えにもっとも近いものを選んでください。

1. とてもよかった
2. どちらかというよかった
3. どちらかというよくなかった
4. 全くよくなかった

Q 1 2 貴校の教員に対するあなたの姿勢・態度について、次のそれぞれの項目はどの程度あてはまりますか。

	あてはまる	あてはまる どちらかという	あてはまらない どちらかという	あてはまらない
1. 女性の管理職が増えるように考慮している				
2. 育児や介護等の家庭の負担を担っている女性教員には、管理職になるための試験の受験や研修等を勧めにくい				
3. 育児や介護等の家庭の負担を担っている男性教員には、管理職になるための試験の受験や研修等を勧めにくい				
4. 子どもが生まれる男性教員には、育児休業の取得を勧めている（勧めるつもりである）				

※Q 1 3～3 4は、すべての方への質問（Q 1 7－2のみ管理職の方への質問）

Q 1 3 一般に、校長にはどのような能力が必要だと思いますか？ 次のうち特に必要だと思うものをいくつでも選んでください。

1. 統制・率先力（先頭に立ってまとめる力）
2. 判断・決断力（課題を整理して対応方法を選択する力）
3. 交渉・調整力（相手を説得して合意形成に導く力）
4. 危機管理力（不測の事態に対処する、または備える力）
5. 実行力（行動し成し遂げる力）
6. 共有力・協働性（関係者と共に課題に対処する力）
7. 共感力（相手の気持ちを理解し寄り添う力）
8. 先見性（先を見据えて課題に対応する力）
9. 創造力（新たな発想で課題に対応する力）
10. 柔軟性（個々の状況に応じて課題に対応する力）
11. 地域資源活用力（学外の人や組織等を活用する力）
12. ICT 活用力（学級・学校運営に ICT を取り入れ活用する力）
13. その他（ ）

Q 1 4 男女共同参画にかかわる次のそれぞれの項目について、あなたはどのようにお考えですか。

	そう 思う	やや そう 思う	あまり そう 思わ ない	そう 思わ ない
1. 夫は外で働き、妻は家庭を守るべきである				
2. 子供が小さいうちは、できれば妻が家にいるほうがよい				
3. 女性は、子供ができて、ずっと職業を続けるほうがよい				
4. 男性も家事・育児を行うことは、当然である				
5. 家事・育児は女性のほうが向いている				
6. 男性のほうが女性より管理職に向いている				
7. 自分の勤務校の校長は、男性のほうがよい				
8. 理数系の教科は、男子児童生徒のほうが能力が高い				

ご回答を統計的に分析するために、失礼ですが、あなた自身のことや勤務の状況についてうかがいます。

Q 1 5 あなたの性別をお答えください。

1. 男性 2. 女性

Q 1 6 あなたの年齢をお答えください（平成 30 年 4 月 1 日現在）。

（ ） 歳

Q 1 7 現在の学校での勤務年数をお答えください（今年度を含めて）。

（ ） 年目

Q 1 7 - 2 管理職（校長、副校長、教頭）の方への質問

あなたは管理職になって何年目ですか（今年度を含めて）。

（ ） 年目

Q 1 8 あなたは学級担任をしていますか。

1. 通常学級の担任をしている
2. 通常学級の副担任をしている
3. 特別支援学級の担任をしている
4. 複式学級の担任をしている
5. 担任も副担任もしていない

Q 1 9 あなたは部活動の顧問をしていますか。

1. 運動部の顧問をしている
2. 文化部の顧問をしている
3. 運動部と文化部の顧問を兼任している
4. 顧問はしていない
5. 学校に部活動はない

Q 2 0 あなたの平均的な出勤時刻（学校到着時刻）は何時ですか。

1. 6 時より前
2. 6 時台
3. 7 時台
4. 8 時台
5. 9 時以降

Q 2 1 あなたの平均的な退勤時刻は何時ですか。

1. 17 時より前
2. 17 時台
3. 18 時台
4. 19 時台
5. 20 時台
6. 21 時台
7. 22 時台
8. 23 時以降

Q 2 2 あなたの平均的な 1 日の在職場時間は何時間ですか。

1. 8 時間未満
2. 8 時間以上 10 時間未満
3. 10 時間以上 12 時間未満
4. 12 時間以上 14 時間未満
5. 14 時間以上 16 時間未満
6. 16 時間以上

Q 2 3 あなたが持ち帰って自宅で行っている労働時間（添削等）は、平均的な平日 1 日で何時間くらいですか。

1. ほとんどない
2. 1 時間未満
3. 1 時間以上 2 時間未満
4. 2 時間以上 3 時間未満
5. 3 時間以上 4 時間未満
6. 4 時間以上

Q 2 4 あなたは、平均すると、月にどの程度、休日に学校の仕事のために外出していますか（部活動、試合や大会の引率、地域行事の参加等）。

1. ほとんどない
2. 月に 1～2 回
3. 月に 3～4 回
4. 月に 5～6 回
5. ほぼ全部の土日・祝日

Q 2 5 あなたは配偶者がいますか（事実婚を含みます）。

1. いる
2. いない

Q 2 6 は、Q 2 5 で「1. いる」を選択した方への質問

Q 2 6 配偶者の就労状況および就労形態について、次のうちあてはまるものを選んでください。

- | | | |
|--------------------------------|--------------|----------------|
| 1. 無職 | 2. 正規雇用者 | 3. 契約社員・嘱託 |
| 4. 派遣社員 | 5. パート・アルバイト | 6. 自営・家族従業・自由業 |
| 7. その他（ ） | | |

Q 2 7 あなたは現在、家事・育児・介護等、あなたのご家庭の役割をどの程度担っていますか。
(家庭に必要な総労力を 100%として) 次のうち、あてはまるものを 1 つだけ選んでください。

1. ほとんどあなたがしている (90～100%程度)
2. 半分以上はあなたがしている (60～80%程度)
3. ほぼ半分あなたがしている (50%程度)
4. 半分以下だがあなたもしている (20～40%程度)
5. あなたはほとんどしていない (0～10%程度)

Q 2 8 あなたにはお子さんがいますか。

1. いる
2. いない

Q 2 9 は、Q 2 8 で「1. いる」を選択した方への質問

Q 2 9 お子さんの数は何人ですか。

() 人

Q 3 0 は、Q 2 8 で「1. いる」を選択した方への質問

Q 3 0 一番下のお子さんは何歳ですか。

() 歳

Q 3 1 は、Q 3 0 で、13 歳以上と答えた方への質問

Q 3 1 あなたは、お子さんが未就学児～小学生の頃、家事・育児をどの程度担っていましたか。
(家庭に必要な総労力を 100%として) 次のうち、あてはまるものを 1 つだけ選んでください。

1. ほとんどあなたがした (90～100%程度)
2. 半分以上はあなたがした (60～80%程度)
3. ほぼ半分あなたがした (50%程度)
4. 半分以下だがあなたもした (20～40%程度)
5. あなたはほとんどしていない (0～10%程度)

Q 3 2 は、Q 2 8 で「1. いる」を選択した方への質問

Q 3 2 お子さんが未就学児～小学生の方 (頃) は、家事・育児を担っている (いた) のは、あなた以外では、主にどなたですか。次のうち、あてはまるものを 1 つだけ選んでください。

1. 配偶者
2. あなたの母親
3. あなたの父親
4. 配偶者の母親
5. 配偶者の父親
6. あなた以外にはいない
7. その他()

Q 3 3 ご家族の介護のご経験はありますか。

- | | |
|-------|-------|
| 1. ある | 2. ない |
|-------|-------|

Q 3 4 は、Q 3 3 で「1. ある」と答えた方への質問

Q 3 4 いままでに、介護を理由に仕事を辞めることを考えたことはありますか？

- | | | |
|-------|-------|------------|
| 1. ある | 2. ない | 3. その他 () |
|-------|-------|------------|

ご協力いただき、ありがとうございました。

本調査にご回答いただいた方に、詳細について、インタビュー調査をお願いいたしたいと存じます。ご協力いただける方は、お名前とご連絡先をご記入くださいますようお願い申し上げます。インタビューの所要時間は、1～2時間を予定しています。なお、ご記入いただいた場合にも、アンケート調査の集計・分析自体は匿名でおこないます。インタビューにより得られた内容は適正に取り扱い、報告書等へ掲載の場合はあらためてご同意を得るものといたします。

お名前：

電話番号：

E メールアドレス：

(電話番号と E メールアドレスはどちらかのご記入でかまいません)

「学校教員のキャリアと生活に関する調査」報告書

発行 平成 30 年 11 月
編集 独立行政法人 国立女性教育会館
〒355-0292 埼玉県比企郡嵐山町菅谷 728
TEL：0493-62-6437
URL：https://www.nwec.jp
印刷 株式会社 石井印刷

6 集計表

集計表を読む際の注意点

- 集計の値は、回収された標本数にウェイトをつけた推定値から求めた構成比である。
- 表示された値は小数点第2位を四捨五入しているため、内訳の合計は100%にならない場合がある。

Q 1 あなたの現在の職名をお答えください。

	全 体	校 長	副 校 長	教 頭	主 幹 教 諭	指 導 教 諭	教 諭	24 歳 以下	25 歳 以上 29 歳 以下	30 歳 以上 34 歳 以下	35 歳 以上 39 歳 以下	40 歳 以上 44 歳 以下	45 歳 以上 49 歳 以下	50 歳 以上 54 歳 以下	55 歳 以上 59 歳 以下	60 歳 以上
【小・中学校合計】男女合計																
1. 校長	5.1	100.0	—	—	—	—	—	—	—	—	—	0.0	4.2	19.8	22.5	
2. 副校長	0.5	—	100.0	—	—	—	—	—	—	—	0.1	0.5	1.3	1.2	0.4	
3. 教頭	4.8	—	—	100.0	—	—	—	0.0	—	0.0	0.0	0.7	5.1	13.3	10.5	4.0
4. 主幹教諭	2.6	—	—	—	100.0	—	—	—	0.1	0.2	0.9	3.2	5.1	4.8	3.8	2.5
5. 指導教諭	0.7	—	—	—	—	100.0	—	0.1	0.1	0.2	0.6	1.0	0.8	0.9	1.1	0.8
6. 教諭	86.4	—	—	—	—	—	100.0	99.9	99.8	99.5	98.6	95.1	88.5	75.5	63.8	69.8
【小・中学校合計】女性																
1. 校長	1.5	100.0	—	—	—	—	—	—	—	—	—	—	0.8	6.3	9.4	
2. 副校長	0.2	—	100.0	—	—	—	—	—	—	—	—	0.2	0.6	0.6	0.5	
3. 教頭	1.8	—	—	100.0	—	—	—	0.1	—	0.0	—	0.2	0.8	4.9	5.0	1.0
4. 主幹教諭	1.8	—	—	—	100.0	—	—	—	0.1	0.3	0.1	1.4	3.0	3.7	3.3	1.9
5. 指導教諭	0.7	—	—	—	—	100.0	—	0.1	0.1	0.4	0.2	0.6	0.7	1.2	1.1	1.1
6. 教諭	94.1	—	—	—	—	—	100.0	99.8	99.8	99.3	99.7	97.7	95.2	88.8	83.7	86.1
【小・中学校合計】男性																
1. 校長	9.1	100.0	—	—	—	—	—	—	—	—	—	0.1	8.2	32.2	32.7	
2. 副校長	0.8	—	100.0	—	—	—	—	—	—	—	0.2	0.8	2.2	1.7	0.4	
3. 教頭	8.1	—	—	100.0	—	—	—	—	—	—	0.0	1.3	11.3	15.6	6.4	
4. 主幹教諭	3.4	—	—	—	100.0	—	—	—	—	0.2	1.6	5.5	8.1	6.1	4.2	3.0
5. 指導教諭	0.7	—	—	—	—	100.0	—	—	0.1	0.1	1.0	1.5	0.8	0.4	1.0	0.7
6. 教諭	78.0	—	—	—	—	—	100.0	100.0	99.9	99.7	97.5	91.6	78.9	59.9	45.3	56.9
【小学校】男女合計																
1. 校長	5.4	100.0	—	—	—	—	—	—	—	—	—	—	4.8	20.5	23.6	
2. 副校長	0.5	—	100.0	—	—	—	—	—	—	—	0.0	0.6	1.7	1.0	0.5	
3. 教頭	5.0	—	—	100.0	—	—	—	—	—	0.0	0.6	6.4	14.0	10.6	4.2	
4. 主幹教諭	2.4	—	—	—	100.0	—	—	—	—	0.2	1.1	3.9	4.9	4.1	3.4	2.1
5. 指導教諭	0.7	—	—	—	—	100.0	—	0.1	0.2	0.4	0.5	1.0	0.8	0.8	1.1	0.9
6. 教諭	85.9	—	—	—	—	—	100.0	99.9	99.8	99.4	98.4	94.4	87.3	74.6	63.4	68.7
【小学校】女性																
1. 校長	1.8	100.0	—	—	—	—	—	—	—	—	—	—	1.0	7.1	10.3	
2. 副校長	0.2	—	100.0	—	—	—	—	—	—	—	—	0.2	0.6	0.5	0.6	
3. 教頭	2.0	—	—	100.0	—	—	—	—	—	—	—	0.2	0.8	5.5	5.9	0.9
4. 主幹教諭	1.9	—	—	—	100.0	—	—	—	—	0.4	0.1	1.7	2.9	3.7	3.5	2.2
5. 指導教諭	0.7	—	—	—	—	100.0	—	0.2	0.2	0.5	0.2	0.7	0.9	0.9	1.1	1.0
6. 教諭	93.4	—	—	—	—	—	100.0	99.8	99.8	99.2	99.6	97.3	95.2	88.3	81.8	84.9
【小学校】男性																
1. 校長	10.8	100.0	—	—	—	—	—	—	—	—	—	—	11.1	37.9	38.4	
2. 副校長	0.9	—	100.0	—	—	—	—	—	—	—	0.0	1.2	3.3	1.6	0.4	
3. 教頭	9.4	—	—	100.0	—	—	—	—	—	—	0.0	1.3	16.8	27.7	16.7	8.0
4. 主幹教諭	3.2	—	—	—	100.0	—	—	—	—	0.1	2.2	7.7	8.6	4.8	3.3	1.9
5. 指導教諭	0.7	—	—	—	—	100.0	—	—	0.1	0.2	0.8	1.6	0.7	0.5	1.2	0.8
6. 教諭	74.9	—	—	—	—	—	100.0	100.0	99.9	99.7	96.9	89.3	72.6	52.6	39.3	50.4
【中学校】男女合計																
1. 校長	4.5	100.0	—	—	—	—	—	—	—	—	—	0.1	3.0	18.5	20.2	
2. 副校長	0.4	—	100.0	—	—	—	—	—	—	—	0.2	0.3	0.8	1.4	0.2	
3. 教頭	4.3	—	—	100.0	—	—	—	0.2	—	0.1	0.0	0.8	3.1	12.2	10.3	3.6
4. 主幹教諭	2.8	—	—	—	100.0	—	—	—	0.2	0.2	0.5	2.0	5.5	6.0	4.4	3.4
5. 指導教諭	0.6	—	—	—	—	100.0	—	—	0.1	0.1	0.7	0.9	0.7	1.1	0.9	0.7
6. 教諭	87.3	—	—	—	—	—	100.0	99.8	99.8	99.7	98.8	96.1	90.3	77.1	64.5	72.0
【中学校】女性																
1. 校長	0.7	100.0	—	—	—	—	—	—	—	—	—	—	0.3	3.8	5.8	
2. 副校長	0.2	—	100.0	—	—	—	—	—	—	—	—	0.2	0.4	0.6	—	
3. 教頭	1.1	—	—	100.0	—	—	—	0.4	—	0.2	—	0.1	0.9	3.5	2.2	1.3
4. 主幹教諭	1.6	—	—	—	100.0	—	—	—	0.3	—	—	0.8	3.2	3.7	2.8	0.3
5. 指導教諭	0.7	—	—	—	—	100.0	—	—	—	0.2	—	0.4	0.4	2.1	1.1	1.3
6. 教諭	95.7	—	—	—	—	—	100.0	99.6	99.7	99.6	100.0	98.7	95.3	90.0	89.5	91.2
【中学校】男性																
1. 校長	7.0	100.0	—	—	—	—	—	—	—	—	—	0.2	4.8	25.7	25.3	
2. 副校長	0.6	—	100.0	—	—	—	—	—	—	—	—	0.3	0.4	1.0	1.9	0.2
3. 教頭	6.5	—	—	100.0	—	—	—	—	—	—	0.0	1.4	5.2	18.2	14.3	4.4
4. 主幹教諭	3.6	—	—	—	100.0	—	—	—	—	0.3	0.8	3.1	7.6	7.5	5.2	4.5
5. 指導教諭	0.6	—	—	—	—	100.0	—	—	0.1	—	1.1	1.4	0.9	0.4	0.8	0.5
6. 教諭	81.7	—	—	—	—	—	100.0	100.0	99.9	99.7	98.1	93.9	85.7	68.1	52.2	65.1

Q2 校長先生にうかがいます。はじめに、あなたの学校の基礎情報を教えてください。

本調査の対象は、本務教員です（養護教諭、栄養教諭、助教諭、講師、休職者は除く）。

あなたの学校で調査の対象となる教員は何人ですか。【男性】

	全体	校長	副校長	教頭	主幹教諭	指導教諭	教諭	24歳以下	25歳～29歳	30歳～34歳	35歳～39歳	40歳～44歳	45歳～49歳	50歳～54歳	55歳～59歳	60歳以上
【小・中学校合計】男女合計																
1. ～5人	29.3	29.3	—	—	—	—	—	—	—	—	—	—	—	29.8	30.3	25.4
2. 6～10人	42.2	42.2	—	—	—	—	—	—	—	—	100.0	—	—	53.5	40.6	40.5
3. 11～15人	18.1	18.1	—	—	—	—	—	—	—	—	—	—	—	10.3	17.2	26.3
4. 16人～	10.4	10.4	—	—	—	—	—	—	—	—	—	—	—	6.4	12.0	7.8
【小・中学校合計】女性																
1. ～5人	43.4	43.4	—	—	—	—	—	—	—	—	—	—	—	39.9	46.6	35.3
2. 6～10人	39.5	39.5	—	—	—	—	—	—	—	—	—	—	—	50.3	35.7	46.2
3. 11～15人	13.3	13.3	—	—	—	—	—	—	—	—	—	—	—	9.8	13.3	14.6
4. 16人～	3.8	3.8	—	—	—	—	—	—	—	—	—	—	—	—	4.3	3.9
【小・中学校合計】男性																
1. ～5人	26.8	26.8	—	—	—	—	—	—	—	—	—	—	—	28.7	27.4	23.2
2. 6～10人	42.7	42.7	—	—	—	—	—	—	—	—	100.0	—	—	53.8	41.4	39.1
3. 11～15人	18.9	18.9	—	—	—	—	—	—	—	—	—	—	—	10.4	17.8	29.0
4. 16人～	11.6	11.6	—	—	—	—	—	—	—	—	—	—	—	7.1	13.3	8.7
【小学校】男女合計																
1. ～5人	39.4	39.4	—	—	—	—	—	—	—	—	—	—	—	36.5	41.8	33.7
2. 6～10人	47.4	47.4	—	—	—	—	—	—	—	—	—	—	—	52.5	45.8	49.2
3. 11～15人	11.0	11.0	—	—	—	—	—	—	—	—	—	—	—	7.8	10.0	16.6
4. 16人～	2.1	2.1	—	—	—	—	—	—	—	—	—	—	—	3.1	2.4	0.4
【小学校】女性																
1. ～5人	47.8	47.8	—	—	—	—	—	—	—	—	—	—	—	42.7	52.3	37.5
2. 6～10人	39.9	39.9	—	—	—	—	—	—	—	—	—	—	—	51.6	35.3	48.5
3. 11～15人	10.5	10.5	—	—	—	—	—	—	—	—	—	—	—	5.7	10.5	12.2
4. 16人～	1.8	1.8	—	—	—	—	—	—	—	—	—	—	—	—	2.0	1.8
【小学校】男性																
1. ～5人	37.4	37.4	—	—	—	—	—	—	—	—	—	—	—	35.6	39.2	32.6
2. 6～10人	49.2	49.2	—	—	—	—	—	—	—	—	—	—	—	52.7	48.4	49.5
3. 11～15人	11.2	11.2	—	—	—	—	—	—	—	—	—	—	—	8.1	9.9	18.0
4. 16人～	2.2	2.2	—	—	—	—	—	—	—	—	—	—	—	3.6	2.5	—
【中学校】男女合計																
1. ～5人	7.9	7.9	—	—	—	—	—	—	—	—	—	—	—	11.1	7.9	6.4
2. 6～10人	31.2	31.2	—	—	—	—	—	—	—	—	100.0	—	—	56.1	30.2	20.3
3. 11～15人	32.9	32.9	—	—	—	—	—	—	—	—	—	—	—	17.3	31.2	48.5
4. 16人～	28.0	28.0	—	—	—	—	—	—	—	—	—	—	—	15.4	30.8	24.8
【中学校】女性																
1. ～5人	15.2	15.2	—	—	—	—	—	—	—	—	—	—	—	12.4	14.3	19.3
2. 6～10人	36.4	36.4	—	—	—	—	—	—	—	—	—	—	—	38.0	38.3	29.6
3. 11～15人	31.5	31.5	—	—	—	—	—	—	—	—	—	—	—	49.5	29.8	32.4
4. 16人～	16.9	16.9	—	—	—	—	—	—	—	—	—	—	—	—	17.6	18.7
【中学校】男性																
1. ～5人	7.4	7.4	—	—	—	—	—	—	—	—	—	—	—	11.0	7.4	5.4
2. 6～10人	30.9	30.9	—	—	—	—	—	—	—	—	100.0	—	—	56.8	29.6	19.6
3. 11～15人	33.0	33.0	—	—	—	—	—	—	—	—	—	—	—	16.2	31.3	49.8
4. 16人～	28.8	28.8	—	—	—	—	—	—	—	—	—	—	—	16.0	31.7	25.3

Q2 校長先生にうかがいます。はじめに、あなたの学校の基礎情報を教えてください。

本調査の対象は、本務教員です（養護教諭、栄養教諭、助教諭、講師、休職者は除く）。

あなたの学校で調査の対象となる教員は何人ですか。【女性】

	全体	校長	副校長	教頭	主幹教諭	指導教諭	教諭	24歳以下	25歳～29歳	30歳～34歳	35歳～39歳	40歳～44歳	45歳～49歳	50歳～54歳	55歳～59歳	60歳以上
【小・中学校合計】男女合計																
1. ～5人	28.6	28.6	—	—	—	—	—	—	—	—	—	100.0	40.5	28.1	22.5	
2. 6～10人	35.5	35.5	—	—	—	—	—	—	—	—	—	—	30.4	35.4	39.1	
3. 11～15人	23.4	23.4	—	—	—	—	—	—	—	—	—	—	21.5	24.1	22.1	
4. 16人～	12.5	12.5	—	—	—	—	—	—	—	—	—	—	7.6	12.4	16.2	
【小・中学校合計】女性																
1. ～5人	21.6	21.6	—	—	—	—	—	—	—	—	—	—	32.2	21.9	17.3	
2. 6～10人	36.1	36.1	—	—	—	—	—	—	—	—	—	—	31.1	37.5	34.1	
3. 11～15人	26.6	26.6	—	—	—	—	—	—	—	—	—	—	36.7	26.3	23.9	
4. 16人～	15.6	15.6	—	—	—	—	—	—	—	—	—	—	—	14.3	24.7	
【小・中学校合計】男性																
1. ～5人	29.9	29.9	—	—	—	—	—	—	—	—	—	100.0	41.4	29.2	23.7	
2. 6～10人	35.4	35.4	—	—	—	—	—	—	—	—	—	—	30.3	35.1	40.3	
3. 11～15人	22.8	22.8	—	—	—	—	—	—	—	—	—	—	19.8	23.7	21.7	
4. 16人～	12.0	12.0	—	—	—	—	—	—	—	—	—	—	8.4	12.0	14.3	
【小学校】男女合計																
1. ～5人	26.4	26.4	—	—	—	—	—	—	—	—	—	—	32.8	26.8	21.1	
2. 6～10人	34.6	34.6	—	—	—	—	—	—	—	—	—	—	31.5	35.0	35.3	
3. 11～15人	24.0	24.0	—	—	—	—	—	—	—	—	—	—	26.2	24.0	22.8	
4. 16人～	14.9	14.9	—	—	—	—	—	—	—	—	—	—	9.5	14.3	20.8	
【小学校】女性																
1. ～5人	20.4	20.4	—	—	—	—	—	—	—	—	—	—	32.5	20.5	16.1	
2. 6～10人	35.5	35.5	—	—	—	—	—	—	—	—	—	—	29.4	37.6	32.0	
3. 11～15人	27.0	27.0	—	—	—	—	—	—	—	—	—	—	38.1	26.1	25.4	
4. 16人～	17.1	17.1	—	—	—	—	—	—	—	—	—	—	—	15.8	26.5	
【小学校】男性																
1. ～5人	27.9	27.9	—	—	—	—	—	—	—	—	—	—	32.8	28.3	22.6	
2. 6～10人	34.4	34.4	—	—	—	—	—	—	—	—	—	—	31.8	34.4	36.4	
3. 11～15人	23.3	23.3	—	—	—	—	—	—	—	—	—	—	24.6	23.5	22.0	
4. 16人～	14.4	14.4	—	—	—	—	—	—	—	—	—	—	10.8	13.9	19.0	
【中学校】男女合計																
1. ～5人	33.2	33.2	—	—	—	—	—	—	—	—	—	100.0	62.4	30.6	25.7	
2. 6～10人	37.4	37.4	—	—	—	—	—	—	—	—	—	—	27.1	36.3	47.9	
3. 11～15人	21.9	21.9	—	—	—	—	—	—	—	—	—	—	8.1	24.3	20.7	
4. 16人～	7.5	7.5	—	—	—	—	—	—	—	—	—	—	2.4	8.8	5.7	
【中学校】女性																
1. ～5人	29.0	29.0	—	—	—	—	—	—	—	—	—	—	29.7	29.9	25.7	
2. 6～10人	39.8	39.8	—	—	—	—	—	—	—	—	—	—	46.9	36.5	49.3	
3. 11～15人	24.4	24.4	—	—	—	—	—	—	—	—	—	—	23.5	27.7	13.2	
4. 16人～	6.8	6.8	—	—	—	—	—	—	—	—	—	—	—	5.9	11.8	
【中学校】男性																
1. ～5人	33.5	33.5	—	—	—	—	—	—	—	—	—	100.0	63.6	30.7	25.7	
2. 6～10人	37.2	37.2	—	—	—	—	—	—	—	—	—	—	26.4	36.3	47.8	
3. 11～15人	21.7	21.7	—	—	—	—	—	—	—	—	—	—	7.6	24.1	21.3	
4. 16人～	7.6	7.6	—	—	—	—	—	—	—	—	—	—	2.4	9.0	5.2	

Q2 校長先生にうかがいます。はじめに、あなたの学校の基礎情報を教えてください。

そのうち、教員経験年数が5年未満の方は何人ですか。【男性】

	全 体	校 長	副 校 長	教 頭	主 幹 教 諭	指 導 教 諭	教 諭	24 歳 以下	25 歳 以上 29 歳 以下	30 歳 以上 34 歳 以下	35 歳 以上 39 歳 以下	40 歳 以上 44 歳 以下	45 歳 以上 49 歳 以下	50 歳 以上 54 歳 以下	55 歳 以上 59 歳 以下	60 歳 以上
【小・中学校合計】男女合計																
1. 0人	35.6	35.6	—	—	—	—	—	—	—	—	—	—	—	39.5	34.8	36.0
2. 1人	30.1	30.1	—	—	—	—	—	—	—	—	—	—	—	37.6	28.5	30.6
3. 2人	16.8	16.8	—	—	—	—	—	—	—	—	—	100.0	—	9.8	19.1	13.0
4. 3人	8.0	8.0	—	—	—	—	—	—	—	—	—	—	—	3.6	7.7	11.9
5. 4人～	9.6	9.6	—	—	—	—	—	—	—	—	—	—	—	9.4	9.9	8.5
【小・中学校合計】女性																
1. 0人	37.1	37.1	—	—	—	—	—	—	—	—	—	—	—	41.3	37.5	34.8
2. 1人	29.2	29.2	—	—	—	—	—	—	—	—	—	—	—	30.4	29.4	28.3
3. 2人	15.8	15.8	—	—	—	—	—	—	—	—	—	—	—	15.4	16.3	14.3
4. 3人	8.5	8.5	—	—	—	—	—	—	—	—	—	—	—	4.8	9.4	7.4
5. 4人～	9.4	9.4	—	—	—	—	—	—	—	—	—	—	—	8.1	7.4	15.3
【小・中学校合計】男性																
1. 0人	35.3	35.3	—	—	—	—	—	—	—	—	—	—	—	39.4	34.3	36.3
2. 1人	30.2	30.2	—	—	—	—	—	—	—	—	—	—	—	38.4	28.4	31.1
3. 2人	16.9	16.9	—	—	—	—	—	—	—	—	—	100.0	—	9.2	19.6	12.7
4. 3人	7.9	7.9	—	—	—	—	—	—	—	—	—	—	—	3.5	7.4	12.9
5. 4人～	9.6	9.6	—	—	—	—	—	—	—	—	—	—	—	9.6	10.4	7.0
【小学校】男女合計																
1. 0人	39.4	39.4	—	—	—	—	—	—	—	—	—	—	—	40.4	38.5	41.6
2. 1人	33.8	33.8	—	—	—	—	—	—	—	—	—	—	—	40.8	32.6	32.6
3. 2人	14.9	14.9	—	—	—	—	—	—	—	—	—	—	—	9.3	17.7	9.5
4. 3人	6.5	6.5	—	—	—	—	—	—	—	—	—	—	—	3.2	5.7	11.3
5. 4人～	5.5	5.5	—	—	—	—	—	—	—	—	—	—	—	6.3	5.5	4.9
【小学校】女性																
1. 0人	38.8	38.8	—	—	—	—	—	—	—	—	—	—	—	44.2	39.2	35.8
2. 1人	29.6	29.6	—	—	—	—	—	—	—	—	—	—	—	29.4	29.7	29.6
3. 2人	15.6	15.6	—	—	—	—	—	—	—	—	—	—	—	15.7	16.3	13.7
4. 3人	7.8	7.8	—	—	—	—	—	—	—	—	—	—	—	3.2	8.8	7.0
5. 4人～	8.1	8.1	—	—	—	—	—	—	—	—	—	—	—	7.6	6.0	14.0
【小学校】男性																
1. 0人	39.5	39.5	—	—	—	—	—	—	—	—	—	—	—	39.8	38.3	43.4
2. 1人	34.7	34.7	—	—	—	—	—	—	—	—	—	—	—	42.4	33.3	33.6
3. 2人	14.7	14.7	—	—	—	—	—	—	—	—	—	—	—	8.5	18.1	8.3
4. 3人	6.2	6.2	—	—	—	—	—	—	—	—	—	—	—	3.2	4.9	12.6
5. 4人～	4.9	4.9	—	—	—	—	—	—	—	—	—	—	—	6.1	5.4	2.1
【中学校】男女合計																
1. 0人	27.6	27.6	—	—	—	—	—	—	—	—	—	—	—	37.3	27.5	23.0
2. 1人	22.3	22.3	—	—	—	—	—	—	—	—	—	—	—	28.5	20.6	25.8
3. 2人	20.7	20.7	—	—	—	—	—	—	—	—	—	100.0	—	11.2	21.7	21.1
4. 3人	11.2	11.2	—	—	—	—	—	—	—	—	—	—	—	4.8	11.7	13.3
5. 4人～	18.1	18.1	—	—	—	—	—	—	—	—	—	—	—	18.3	18.5	16.9
【中学校】女性																
1. 0人	26.9	26.9	—	—	—	—	—	—	—	—	—	—	—	13.2	27.7	27.5
2. 1人	26.6	26.6	—	—	—	—	—	—	—	—	—	—	—	40.4	27.7	19.4
3. 2人	16.6	16.6	—	—	—	—	—	—	—	—	—	—	—	12.2	16.3	18.7
4. 3人	12.7	12.7	—	—	—	—	—	—	—	—	—	—	—	20.9	12.8	10.1
5. 4人～	17.2	17.2	—	—	—	—	—	—	—	—	—	—	—	13.2	15.5	24.2
【中学校】男性																
1. 0人	27.6	27.6	—	—	—	—	—	—	—	—	—	—	—	38.2	27.5	22.6
2. 1人	22.0	22.0	—	—	—	—	—	—	—	—	—	—	—	28.0	20.1	26.3
3. 2人	21.0	21.0	—	—	—	—	—	—	—	—	—	100.0	—	11.2	22.1	21.3
4. 3人	11.1	11.1	—	—	—	—	—	—	—	—	—	—	—	4.2	11.6	13.5
5. 4人～	18.2	18.2	—	—	—	—	—	—	—	—	—	—	—	18.4	18.7	16.3

Q2 校長先生にうかがいます。はじめに、あなたの学校の基礎情報を教えてください。

そのうち、教員経験年数が5年未満の方は何人ですか。【女性】

	全体	校長	副校長	教頭	主幹教諭	指導教諭	教諭	24歳以下	25歳～29歳	30歳～34歳	35歳～39歳	40歳～44歳	45歳～49歳	50歳～54歳	55歳～59歳	60歳以上
【小・中学校合計】男女合計																
1. 0人	30.6	30.6	—	—	—	—	—	—	—	—	—	100.0	33.4	31.2	26.8	
2. 1人	27.5	27.5	—	—	—	—	—	—	—	—	—	—	30.9	25.4	32.5	
3. 2人	17.9	17.9	—	—	—	—	—	—	—	—	—	—	14.8	20.0	12.8	
4. 3人	10.5	10.5	—	—	—	—	—	—	—	—	—	—	11.6	9.9	12.1	
5. 4人～	13.5	13.5	—	—	—	—	—	—	—	—	—	—	9.4	13.5	15.9	
【小・中学校合計】女性																
1. 0人	27.8	27.8	—	—	—	—	—	—	—	—	—	—	19.2	27.8	30.8	
2. 1人	23.5	23.5	—	—	—	—	—	—	—	—	—	—	41.0	24.7	14.4	
3. 2人	20.3	20.3	—	—	—	—	—	—	—	—	—	—	24.8	21.0	16.7	
4. 3人	12.7	12.7	—	—	—	—	—	—	—	—	—	—	9.0	12.1	15.6	
5. 4人～	15.7	15.7	—	—	—	—	—	—	—	—	—	—	6.0	14.4	22.5	
【小・中学校合計】男性																
1. 0人	31.1	31.1	—	—	—	—	—	—	—	—	—	100.0	35.0	31.8	25.9	
2. 1人	28.2	28.2	—	—	—	—	—	—	—	—	—	—	29.7	25.5	36.6	
3. 2人	17.5	17.5	—	—	—	—	—	—	—	—	—	—	13.7	19.8	11.9	
4. 3人	10.1	10.1	—	—	—	—	—	—	—	—	—	—	11.9	9.5	11.3	
5. 4人～	13.1	13.1	—	—	—	—	—	—	—	—	—	—	9.8	13.4	14.4	
【小学校】男女合計																
1. 0人	27.9	27.9	—	—	—	—	—	—	—	—	—	—	27.2	29.3	24.1	
2. 1人	26.7	26.7	—	—	—	—	—	—	—	—	—	—	30.2	25.0	29.8	
3. 2人	19.2	19.2	—	—	—	—	—	—	—	—	—	—	18.1	21.0	14.1	
4. 3人	11.4	11.4	—	—	—	—	—	—	—	—	—	—	12.8	10.3	14.0	
5. 4人～	14.7	14.7	—	—	—	—	—	—	—	—	—	—	11.6	14.4	18.0	
【小学校】女性																
1. 0人	27.9	27.9	—	—	—	—	—	—	—	—	—	—	19.4	27.8	31.2	
2. 1人	22.4	22.4	—	—	—	—	—	—	—	—	—	—	39.9	23.8	12.4	
3. 2人	20.5	20.5	—	—	—	—	—	—	—	—	—	—	26.5	20.8	17.7	
4. 3人	12.9	12.9	—	—	—	—	—	—	—	—	—	—	8.5	12.6	15.1	
5. 4人～	16.3	16.3	—	—	—	—	—	—	—	—	—	—	5.6	15.0	23.6	
【小学校】男性																
1. 0人	27.9	27.9	—	—	—	—	—	—	—	—	—	—	28.3	29.6	22.0	
2. 1人	27.8	27.8	—	—	—	—	—	—	—	—	—	—	28.9	25.3	35.1	
3. 2人	18.9	18.9	—	—	—	—	—	—	—	—	—	—	17.0	21.1	13.0	
4. 3人	11.1	11.1	—	—	—	—	—	—	—	—	—	—	13.3	9.8	13.7	
5. 4人～	14.4	14.4	—	—	—	—	—	—	—	—	—	—	12.5	14.2	16.2	
【中学校】男女合計																
1. 0人	36.4	36.4	—	—	—	—	—	—	—	—	—	100.0	50.9	34.9	33.0	
2. 1人	29.0	29.0	—	—	—	—	—	—	—	—	—	—	32.6	26.1	38.6	
3. 2人	15.1	15.1	—	—	—	—	—	—	—	—	—	—	5.3	18.1	9.6	
4. 3人	8.6	8.6	—	—	—	—	—	—	—	—	—	—	8.3	9.0	7.5	
5. 4人～	10.8	10.8	—	—	—	—	—	—	—	—	—	—	3.0	11.9	11.3	
【中学校】女性																
1. 0人	27.4	27.4	—	—	—	—	—	—	—	—	—	—	16.3	28.0	28.2	
2. 1人	30.6	30.6	—	—	—	—	—	—	—	—	—	—	52.1	29.6	28.3	
3. 2人	18.9	18.9	—	—	—	—	—	—	—	—	—	—	7.3	22.4	9.7	
4. 3人	11.4	11.4	—	—	—	—	—	—	—	—	—	—	14.3	9.0	18.9	
5. 4人～	11.7	11.7	—	—	—	—	—	—	—	—	—	—	9.9	10.9	14.9	
【中学校】男性																
1. 0人	37.0	37.0	—	—	—	—	—	—	—	—	—	100.0	52.2	35.4	33.4	
2. 1人	28.9	28.9	—	—	—	—	—	—	—	—	—	—	31.9	25.8	39.4	
3. 2人	14.9	14.9	—	—	—	—	—	—	—	—	—	—	5.2	17.8	9.6	
4. 3人	8.5	8.5	—	—	—	—	—	—	—	—	—	—	8.0	9.0	6.6	
5. 4人～	10.8	10.8	—	—	—	—	—	—	—	—	—	—	2.8	12.0	11.0	

Q 2 校長先生にうかがいます。はじめに、あなたの学校の基礎情報を教えてください。

そのうち、教員経験年数が 20 年以上の方は何人ですか。【男性】

	全体	校長	副校長	教頭	主幹教諭	指導教諭	教諭	24歳以下	25歳～29歳	30歳～34歳	35歳～39歳	40歳～44歳	45歳～49歳	50歳～54歳	55歳～59歳	60歳以上
【小・中学校合計】男女合計																
1. ～1人	7.2	7.2	—	—	—	—	—	—	—	—	—	—	—	6.0	6.4	10.6
2. 2～3人	35.6	35.6	—	—	—	—	—	—	—	—	—	—	—	39.7	36.8	28.8
3. 4～5人	30.6	30.6	—	—	—	—	—	—	—	—	—	—	—	38.5	28.6	32.4
4. 6～7人	13.9	13.9	—	—	—	—	—	—	—	—	—	100.0	—	9.3	13.9	16.6
5. 8人～	12.7	12.7	—	—	—	—	—	—	—	—	—	—	—	6.5	14.2	11.6
【小・中学校合計】女性																
1. ～1人	18.3	18.3	—	—	—	—	—	—	—	—	—	—	—	9.3	18.9	19.7
2. 2～3人	49.3	49.3	—	—	—	—	—	—	—	—	—	—	—	51.6	48.8	49.8
3. 4～5人	19.7	19.7	—	—	—	—	—	—	—	—	—	—	—	29.4	18.5	19.4
4. 6～7人	9.2	9.2	—	—	—	—	—	—	—	—	—	—	—	9.1	9.6	8.4
5. 8人～	3.5	3.5	—	—	—	—	—	—	—	—	—	—	—	0.7	4.2	2.7
【小・中学校合計】男性																
1. ～1人	5.2	5.2	—	—	—	—	—	—	—	—	—	—	—	5.7	4.2	8.5
2. 2～3人	33.1	33.1	—	—	—	—	—	—	—	—	—	—	—	38.4	34.7	24.0
3. 4～5人	32.6	32.6	—	—	—	—	—	—	—	—	—	—	—	39.5	30.5	35.4
4. 6～7人	14.7	14.7	—	—	—	—	—	—	—	—	—	100.0	—	9.3	14.6	18.5
5. 8人～	14.4	14.4	—	—	—	—	—	—	—	—	—	—	—	7.1	16.1	13.6
【小学校】男女合計																
1. ～1人	10.1	10.1	—	—	—	—	—	—	—	—	—	—	—	7.2	9.4	14.5
2. 2～3人	46.5	46.5	—	—	—	—	—	—	—	—	—	—	—	47.0	49.1	38.0
3. 4～5人	30.2	30.2	—	—	—	—	—	—	—	—	—	—	—	37.0	27.5	34.4
4. 6～7人	9.8	9.8	—	—	—	—	—	—	—	—	—	—	—	6.0	10.4	10.8
5. 8人～	3.3	3.3	—	—	—	—	—	—	—	—	—	—	—	2.8	3.7	2.3
【小学校】女性																
1. ～1人	20.6	20.6	—	—	—	—	—	—	—	—	—	—	—	8.6	21.6	22.0
2. 2～3人	53.5	53.5	—	—	—	—	—	—	—	—	—	—	—	52.6	53.6	53.7
3. 4～5人	17.1	17.1	—	—	—	—	—	—	—	—	—	—	—	31.9	15.2	16.9
4. 6～7人	7.2	7.2	—	—	—	—	—	—	—	—	—	—	—	6.9	7.4	6.7
5. 8人～	1.6	1.6	—	—	—	—	—	—	—	—	—	—	—	—	2.2	0.7
【小学校】男性																
1. ～1人	7.6	7.6	—	—	—	—	—	—	—	—	—	—	—	7.0	6.4	12.2
2. 2～3人	44.9	44.9	—	—	—	—	—	—	—	—	—	—	—	46.2	48.0	33.3
3. 4～5人	33.3	33.3	—	—	—	—	—	—	—	—	—	—	—	37.7	30.4	39.7
4. 6～7人	10.5	10.5	—	—	—	—	—	—	—	—	—	—	—	5.9	11.1	12.0
5. 8人～	3.7	3.7	—	—	—	—	—	—	—	—	—	—	—	3.2	4.0	2.8
【中学校】男女合計																
1. ～1人	0.9	0.9	—	—	—	—	—	—	—	—	—	—	—	2.8	0.5	1.5
2. 2～3人	12.4	12.4	—	—	—	—	—	—	—	—	—	—	—	19.1	12.8	7.3
3. 4～5人	31.5	31.5	—	—	—	—	—	—	—	—	—	—	—	42.6	31.0	27.9
4. 6～7人	22.5	22.5	—	—	—	—	—	—	—	—	—	100.0	—	18.6	20.7	30.1
5. 8人～	32.7	32.7	—	—	—	—	—	—	—	—	—	—	—	16.9	35.0	33.2
【中学校】女性																
1. ～1人	4.1	4.1	—	—	—	—	—	—	—	—	—	—	—	15.3	3.5	3.4
2. 2～3人	22.8	22.8	—	—	—	—	—	—	—	—	—	—	—	42.0	21.6	21.8
3. 4～5人	35.8	35.8	—	—	—	—	—	—	—	—	—	—	—	4.3	37.7	37.4
4. 6～7人	22.0	22.0	—	—	—	—	—	—	—	—	—	—	—	31.0	21.8	20.5
5. 8人～	15.3	15.3	—	—	—	—	—	—	—	—	—	—	—	7.3	15.4	16.9
【中学校】男性																
1. ～1人	0.7	0.7	—	—	—	—	—	—	—	—	—	—	—	2.3	0.3	1.3
2. 2～3人	11.7	11.7	—	—	—	—	—	—	—	—	—	—	—	18.2	12.2	6.1
3. 4～5人	31.3	31.3	—	—	—	—	—	—	—	—	—	—	—	44.0	30.5	27.1
4. 6～7人	22.5	22.5	—	—	—	—	—	—	—	—	—	100.0	—	18.2	20.6	30.9
5. 8人～	33.9	33.9	—	—	—	—	—	—	—	—	—	—	—	17.3	36.4	34.5

Q2 校長先生にうかがいます。はじめに、あなたの学校の基礎情報を教えてください。

そのうち、教員経験年数が20年以上の方は何人ですか。【女性】

	全体	校長	副校長	教頭	主幹教諭	指導教諭	教諭	24歳以下	25歳～29歳	30歳～34歳	35歳～39歳	40歳～44歳	45歳～49歳	50歳～54歳	55歳～59歳	60歳以上
【小・中学校合計】男女合計																
1. ～1人	15.2	15.2	—	—	—	—	—	—	—	—	—	100.0	25.3	13.9	12.9	
2. 2～3人	32.7	32.7	—	—	—	—	—	—	—	—	—	—	37.8	32.2	31.1	
3. 4～5人	25.3	25.3	—	—	—	—	—	—	—	—	—	—	20.9	25.6	27.0	
4. 6～7人	13.7	13.7	—	—	—	—	—	—	—	—	—	—	7.7	15.0	13.3	
5. 8人～	13.1	13.1	—	—	—	—	—	—	—	—	—	—	8.3	13.3	15.7	
【小・中学校合計】女性																
1. ～1人	6.2	6.2	—	—	—	—	—	—	—	—	—	—	4.4	4.9	10.6	
2. 2～3人	30.1	30.1	—	—	—	—	—	—	—	—	—	—	43.1	30.4	24.7	
3. 4～5人	32.3	32.3	—	—	—	—	—	—	—	—	—	—	32.0	33.2	30.0	
4. 6～7人	16.3	16.3	—	—	—	—	—	—	—	—	—	—	11.2	15.2	20.9	
5. 8人～	15.1	15.1	—	—	—	—	—	—	—	—	—	—	9.3	16.3	13.7	
【小・中学校合計】男性																
1. ～1人	16.8	16.8	—	—	—	—	—	—	—	—	—	100.0	27.5	15.5	13.4	
2. 2～3人	33.2	33.2	—	—	—	—	—	—	—	—	—	—	37.3	32.6	32.5	
3. 4～5人	24.0	24.0	—	—	—	—	—	—	—	—	—	—	19.7	24.3	26.3	
4. 6～7人	13.3	13.3	—	—	—	—	—	—	—	—	—	—	7.3	15.0	11.6	
5. 8人～	12.8	12.8	—	—	—	—	—	—	—	—	—	—	8.2	12.7	16.1	
【小学校】男女合計																
1. ～1人	14.0	14.0	—	—	—	—	—	—	—	—	—	—	24.7	12.9	10.0	
2. 2～3人	31.4	31.4	—	—	—	—	—	—	—	—	—	—	34.8	30.7	31.4	
3. 4～5人	25.5	25.5	—	—	—	—	—	—	—	—	—	—	21.6	26.1	26.3	
4. 6～7人	14.1	14.1	—	—	—	—	—	—	—	—	—	—	8.6	15.2	14.3	
5. 8人～	15.0	15.0	—	—	—	—	—	—	—	—	—	—	10.2	15.0	18.0	
【小学校】女性																
1. ～1人	5.6	5.6	—	—	—	—	—	—	—	—	—	—	3.0	3.8	11.5	
2. 2～3人	29.6	29.6	—	—	—	—	—	—	—	—	—	—	44.9	30.7	21.5	
3. 4～5人	32.5	32.5	—	—	—	—	—	—	—	—	—	—	30.8	33.4	30.7	
4. 6～7人	16.1	16.1	—	—	—	—	—	—	—	—	—	—	11.0	14.6	21.9	
5. 8人～	16.2	16.2	—	—	—	—	—	—	—	—	—	—	10.3	17.6	14.5	
【小学校】男性																
1. ～1人	16.0	16.0	—	—	—	—	—	—	—	—	—	—	27.7	15.2	9.6	
2. 2～3人	31.8	31.8	—	—	—	—	—	—	—	—	—	—	33.4	30.7	34.4	
3. 4～5人	23.9	23.9	—	—	—	—	—	—	—	—	—	—	20.4	24.3	25.0	
4. 6～7人	13.6	13.6	—	—	—	—	—	—	—	—	—	—	8.3	15.4	12.0	
5. 8人～	14.7	14.7	—	—	—	—	—	—	—	—	—	—	10.2	14.4	19.1	
【中学校】男女合計																
1. ～1人	17.8	17.8	—	—	—	—	—	—	—	—	—	100.0	26.8	15.7	19.7	
2. 2～3人	35.4	35.4	—	—	—	—	—	—	—	—	—	—	46.3	35.2	30.4	
3. 4～5人	24.8	24.8	—	—	—	—	—	—	—	—	—	—	18.9	24.7	28.7	
4. 6～7人	12.9	12.9	—	—	—	—	—	—	—	—	—	—	5.0	14.6	11.0	
5. 8人～	9.2	9.2	—	—	—	—	—	—	—	—	—	—	3.0	9.8	10.3	
【中学校】女性																
1. ～1人	10.3	10.3	—	—	—	—	—	—	—	—	—	—	17.9	11.4	4.5	
2. 2～3人	33.0	33.0	—	—	—	—	—	—	—	—	—	—	25.8	29.1	48.3	
3. 4～5人	31.2	31.2	—	—	—	—	—	—	—	—	—	—	43.0	32.1	25.3	
4. 6～7人	17.3	17.3	—	—	—	—	—	—	—	—	—	—	13.3	18.7	13.5	
5. 8人～	8.2	8.2	—	—	—	—	—	—	—	—	—	—	—	8.8	8.4	
【中学校】男性																
1. ～1人	18.3	18.3	—	—	—	—	—	—	—	—	—	100.0	27.1	16.0	20.9	
2. 2～3人	35.6	35.6	—	—	—	—	—	—	—	—	—	—	47.1	35.7	28.9	
3. 4～5人	24.3	24.3	—	—	—	—	—	—	—	—	—	—	18.0	24.1	29.0	
4. 6～7人	12.6	12.6	—	—	—	—	—	—	—	—	—	—	4.7	14.3	10.8	
5. 8人～	9.2	9.2	—	—	—	—	—	—	—	—	—	—	3.1	9.9	10.4	

Q2 校長先生にうかがいます。はじめに、あなたの学校の基礎情報を教えてください。

今年度に、育児休業を取得した（する）方は何人いますか。いる場合には、おおよその取得期間（複数
名いる場合はそれぞれ）を入力してください。【男性】

	全 体	校 長	副 校 長	教 頭	主 幹 教 諭	指 導 教 諭	教 諭	24 歳 以下	25 歳 ～ 29 歳	30 歳 ～ 34 歳	35 歳 ～ 39 歳	40 歳 ～ 44 歳	45 歳 ～ 49 歳	50 歳 ～ 54 歳	55 歳 ～ 59 歳	60 歳 ～
【小・中学校合計】男女合計																
1. 0人	99.0	99.0	—	—	—	—	—	—	—	—	—	—	100.0	98.5	99.0	99.1
2. 1人	0.9	0.9	—	—	—	—	—	—	—	—	—	—	—	1.5	0.8	0.9
3. 2人	0.1	0.1	—	—	—	—	—	—	—	—	—	—	—	—	0.1	—
4. 3人～	0.1	0.1	—	—	—	—	—	—	—	—	—	—	—	—	0.1	—
【小・中学校合計】女性																
1. 0人	98.7	98.7	—	—	—	—	—	—	—	—	—	—	—	100.0	99.4	96.4
2. 1人	0.9	0.9	—	—	—	—	—	—	—	—	—	—	—	—	0.1	3.6
3. 2人	—	—	—	—	—	—	—	—	—	—	—	—	—	—	—	—
4. 3人～	0.4	0.4	—	—	—	—	—	—	—	—	—	—	—	—	0.5	—
【小・中学校合計】男性																
1. 0人	99.0	99.0	—	—	—	—	—	—	—	—	—	—	100.0	98.3	99.0	99.7
2. 1人	0.9	0.9	—	—	—	—	—	—	—	—	—	—	—	1.7	0.9	0.3
3. 2人	0.1	0.1	—	—	—	—	—	—	—	—	—	—	—	—	0.1	—
4. 3人～	—	—	—	—	—	—	—	—	—	—	—	—	—	—	—	—
【小学校】男女合計																
1. 0人	99.2	99.2	—	—	—	—	—	—	—	—	—	—	—	98.0	99.5	99.1
2. 1人	0.7	0.7	—	—	—	—	—	—	—	—	—	—	—	2.0	0.4	0.9
3. 2人	—	—	—	—	—	—	—	—	—	—	—	—	—	—	—	—
4. 3人～	0.1	0.1	—	—	—	—	—	—	—	—	—	—	—	—	0.1	—
【小学校】女性																
1. 0人	98.7	98.7	—	—	—	—	—	—	—	—	—	—	—	100.0	99.4	96.3
2. 1人	0.9	0.9	—	—	—	—	—	—	—	—	—	—	—	—	—	3.7
3. 2人	—	—	—	—	—	—	—	—	—	—	—	—	—	—	—	—
4. 3人～	0.4	0.4	—	—	—	—	—	—	—	—	—	—	—	—	0.6	—
【小学校】男性																
1. 0人	99.3	99.3	—	—	—	—	—	—	—	—	—	—	—	97.7	99.5	100.0
2. 1人	0.7	0.7	—	—	—	—	—	—	—	—	—	—	—	2.3	0.5	—
3. 2人	—	—	—	—	—	—	—	—	—	—	—	—	—	—	—	—
4. 3人～	—	—	—	—	—	—	—	—	—	—	—	—	—	—	—	—
【中学校】男女合計																
1. 0人	98.5	98.5	—	—	—	—	—	—	—	—	—	—	100.0	100.0	98.1	98.8
2. 1人	1.3	1.3	—	—	—	—	—	—	—	—	—	—	—	—	1.5	1.2
3. 2人	0.2	0.2	—	—	—	—	—	—	—	—	—	—	—	—	0.3	—
4. 3人～	—	—	—	—	—	—	—	—	—	—	—	—	—	—	—	—
【中学校】女性																
1. 0人	98.8	98.8	—	—	—	—	—	—	—	—	—	—	—	100.0	99.3	96.9
2. 1人	1.2	1.2	—	—	—	—	—	—	—	—	—	—	—	—	0.7	3.1
3. 2人	—	—	—	—	—	—	—	—	—	—	—	—	—	—	—	—
4. 3人～	—	—	—	—	—	—	—	—	—	—	—	—	—	—	—	—
【中学校】男性																
1. 0人	98.4	98.4	—	—	—	—	—	—	—	—	—	—	100.0	100.0	98.1	99.0
2. 1人	1.3	1.3	—	—	—	—	—	—	—	—	—	—	—	—	1.6	1.0
3. 2人	0.3	0.3	—	—	—	—	—	—	—	—	—	—	—	—	0.4	—
4. 3人～	—	—	—	—	—	—	—	—	—	—	—	—	—	—	—	—

Q2 校長先生にうかがいます。はじめに、あなたの学校の基礎情報を教えてください。

今年度に、育児休業を取得した（する）方は何人いますか。いる場合には、おおよその取得期間（複数名いる場合はそれぞれ）を入力してください。【女性】

	全体	校長	副校長	教頭	主幹教諭	指導教諭	教諭	24歳以下	25歳	30歳	35歳	40歳	45歳	50歳	55歳	60歳以上
【小・中学校合計】男女合計																
1. 0人	54.4	54.4	—	—	—	—	—	—	—	—	—	100.0	56.1	55.3	50.2	
2. 1人	24.3	24.3	—	—	—	—	—	—	—	—	—	—	22.2	24.1	26.8	
3. 2人	11.6	11.6	—	—	—	—	—	—	—	—	—	—	13.0	11.6	10.5	
4. 3人～	9.7	9.7	—	—	—	—	—	—	—	—	—	—	8.6	9.1	12.5	
【小・中学校合計】女性																
1. 0人	49.2	49.2	—	—	—	—	—	—	—	—	—	—	52.9	50.7	43.7	
2. 1人	25.0	25.0	—	—	—	—	—	—	—	—	—	—	18.4	24.4	29.0	
3. 2人	14.4	14.4	—	—	—	—	—	—	—	—	—	—	10.6	16.1	10.9	
4. 3人～	11.5	11.5	—	—	—	—	—	—	—	—	—	—	18.2	8.9	16.5	
【小・中学校合計】男性																
1. 0人	55.4	55.4	—	—	—	—	—	—	—	—	—	100.0	56.4	56.1	51.7	
2. 1人	24.2	24.2	—	—	—	—	—	—	—	—	—	—	22.7	24.0	26.3	
3. 2人	11.1	11.1	—	—	—	—	—	—	—	—	—	—	13.3	10.8	10.4	
4. 3人～	9.4	9.4	—	—	—	—	—	—	—	—	—	—	7.6	9.1	11.7	
【小学校】男女合計																
1. 0人	52.5	52.5	—	—	—	—	—	—	—	—	—	—	49.9	53.2	52.3	
2. 1人	24.0	24.0	—	—	—	—	—	—	—	—	—	—	26.3	24.3	21.7	
3. 2人	12.2	12.2	—	—	—	—	—	—	—	—	—	—	13.4	12.3	10.9	
4. 3人～	11.2	11.2	—	—	—	—	—	—	—	—	—	—	10.4	10.2	15.2	
【小学校】女性																
1. 0人	47.7	47.7	—	—	—	—	—	—	—	—	—	—	50.4	49.0	43.0	
2. 1人	24.7	24.7	—	—	—	—	—	—	—	—	—	—	17.9	24.5	27.9	
3. 2人	15.2	15.2	—	—	—	—	—	—	—	—	—	—	11.6	17.0	11.5	
4. 3人～	12.4	12.4	—	—	—	—	—	—	—	—	—	—	20.0	9.5	17.6	
【小学校】男性																
1. 0人	53.7	53.7	—	—	—	—	—	—	—	—	—	—	49.8	54.2	55.1	
2. 1人	23.9	23.9	—	—	—	—	—	—	—	—	—	—	27.5	24.3	19.8	
3. 2人	11.4	11.4	—	—	—	—	—	—	—	—	—	—	13.6	11.2	10.7	
4. 3人～	11.0	11.0	—	—	—	—	—	—	—	—	—	—	9.1	10.4	14.5	
【中学校】男女合計																
1. 0人	58.4	58.4	—	—	—	—	—	—	—	—	—	100.0	73.6	59.4	45.5	
2. 1人	25.0	25.0	—	—	—	—	—	—	—	—	—	—	10.8	23.5	38.6	
3. 2人	10.3	10.3	—	—	—	—	—	—	—	—	—	—	12.1	10.3	9.5	
4. 3人～	6.4	6.4	—	—	—	—	—	—	—	—	—	—	3.6	6.8	6.4	
【中学校】女性																
1. 0人	58.4	58.4	—	—	—	—	—	—	—	—	—	—	77.2	59.9	48.4	
2. 1人	26.4	26.4	—	—	—	—	—	—	—	—	—	—	22.8	23.7	36.8	
3. 2人	9.5	9.5	—	—	—	—	—	—	—	—	—	—	—	11.1	6.5	
4. 3人～	5.7	5.7	—	—	—	—	—	—	—	—	—	—	—	5.4	8.3	
【中学校】男性																
1. 0人	58.4	58.4	—	—	—	—	—	—	—	—	—	100.0	73.5	59.3	45.2	
2. 1人	24.9	24.9	—	—	—	—	—	—	—	—	—	—	10.3	23.5	38.8	
3. 2人	10.3	10.3	—	—	—	—	—	—	—	—	—	—	12.5	10.2	9.8	
4. 3人～	6.4	6.4	—	—	—	—	—	—	—	—	—	—	3.7	6.9	6.2	

Q2 校長先生にうかがいます。はじめに、あなたの学校の基礎情報を教えてください。

今年度に、介護休業を取得した（する）方は何人いますか。【男性】

	全 体	校 長	副 校 長	教 頭	主 幹 教 諭	指 導 教 諭	教 諭	24 歳 以下	25 歳 ～ 29 歳	30 歳 ～ 34 歳	35 歳 ～ 39 歳	40 歳 ～ 44 歳	45 歳 ～ 49 歳	50 歳 ～ 54 歳	55 歳 ～ 59 歳	60 歳 ～ 64 歳
【小・中学校合計】男女合計																
1. 0人	97.8	97.8	—	—	—	—	—	—	—	—	—	—	100.0	93.9	98.2	99.0
2. 1人	1.9	1.9	—	—	—	—	—	—	—	—	—	—	—	6.1	1.4	1.0
3. 2人	0.3	0.3	—	—	—	—	—	—	—	—	—	—	—	—	0.4	—
4. 3人～	0.0	0.0	—	—	—	—	—	—	—	—	—	—	—	—	0.0	0.0
【小・中学校合計】女性																
1. 0人	98.7	98.7	—	—	—	—	—	—	—	—	—	—	100.0	98.3	99.5	—
2. 1人	1.2	1.2	—	—	—	—	—	—	—	—	—	—	—	—	1.6	0.4
3. 2人	0.0	0.0	—	—	—	—	—	—	—	—	—	—	—	—	0.1	—
4. 3人～	0.1	0.1	—	—	—	—	—	—	—	—	—	—	—	—	0.0	0.1
【小・中学校合計】男性																
1. 0人	97.7	97.7	—	—	—	—	—	—	—	—	—	—	100.0	93.2	98.2	98.9
2. 1人	2.0	2.0	—	—	—	—	—	—	—	—	—	—	—	6.8	1.4	1.1
3. 2人	0.3	0.3	—	—	—	—	—	—	—	—	—	—	—	—	0.4	—
4. 3人～	—	—	—	—	—	—	—	—	—	—	—	—	—	—	—	—
【小学校】男女合計																
1. 0人	98.0	98.0	—	—	—	—	—	—	—	—	—	—	—	93.8	98.6	99.2
2. 1人	2.0	2.0	—	—	—	—	—	—	—	—	—	—	—	6.2	1.4	0.8
3. 2人	—	—	—	—	—	—	—	—	—	—	—	—	—	—	—	—
4. 3人～	—	—	—	—	—	—	—	—	—	—	—	—	—	—	—	—
【小学校】女性																
1. 0人	99.1	99.1	—	—	—	—	—	—	—	—	—	—	—	100.0	98.6	100.0
2. 1人	0.9	0.9	—	—	—	—	—	—	—	—	—	—	—	—	1.4	—
3. 2人	—	—	—	—	—	—	—	—	—	—	—	—	—	—	—	—
4. 3人～	—	—	—	—	—	—	—	—	—	—	—	—	—	—	—	—
【小学校】男性																
1. 0人	97.8	97.8	—	—	—	—	—	—	—	—	—	—	—	93.0	98.5	98.9
2. 1人	2.2	2.2	—	—	—	—	—	—	—	—	—	—	—	7.0	1.5	1.1
3. 2人	—	—	—	—	—	—	—	—	—	—	—	—	—	—	—	—
4. 3人～	—	—	—	—	—	—	—	—	—	—	—	—	—	—	—	—
【中学校】男女合計																
1. 0人	97.4	97.4	—	—	—	—	—	—	—	—	—	—	100.0	93.9	97.5	98.7
2. 1人	1.8	1.8	—	—	—	—	—	—	—	—	—	—	—	6.1	1.3	1.2
3. 2人	0.8	0.8	—	—	—	—	—	—	—	—	—	—	—	—	1.1	—
4. 3人～	0.0	0.0	—	—	—	—	—	—	—	—	—	—	—	—	0.0	0.1
【中学校】女性																
1. 0人	96.3	96.3	—	—	—	—	—	—	—	—	—	—	—	100.0	96.2	95.6
2. 1人	3.0	3.0	—	—	—	—	—	—	—	—	—	—	—	—	3.1	3.4
3. 2人	0.3	0.3	—	—	—	—	—	—	—	—	—	—	—	—	0.4	—
4. 3人～	0.4	0.4	—	—	—	—	—	—	—	—	—	—	—	—	0.3	1.0
【中学校】男性																
1. 0人	97.5	97.5	—	—	—	—	—	—	—	—	—	—	—	100.0	93.7	97.6
2. 1人	1.7	1.7	—	—	—	—	—	—	—	—	—	—	—	6.3	1.2	1.1
3. 2人	0.8	0.8	—	—	—	—	—	—	—	—	—	—	—	—	1.2	—
4. 3人～	—	—	—	—	—	—	—	—	—	—	—	—	—	—	—	—

Q2 校長先生にうかがいます。はじめに、あなたの学校の基礎情報を教えてください。

今年度に、介護休業を取得した（する）方は何人いますか。【女性】

	全体	校長	副校長	教頭	主幹教諭	指導教諭	教諭	24歳	25歳	30歳	35歳	40歳	45歳	50歳	55歳	60歳
								24歳	25歳	30歳	35歳	40歳	45歳	50歳	55歳	60歳
【小・中学校合計】男女合計																
1. 0人	96.6	96.6	—	—	—	—	—	—	—	—	—	—	100.0	97.4	96.4	96.7
2. 1人	2.7	2.7	—	—	—	—	—	—	—	—	—	—	—	2.3	2.7	2.9
3. 2人	0.7	0.7	—	—	—	—	—	—	—	—	—	—	—	0.3	0.8	0.5
4. 3人～	0.1	0.1	—	—	—	—	—	—	—	—	—	—	—	—	0.1	—
【小・中学校合計】女性																
1. 0人	96.1	96.1	—	—	—	—	—	—	—	—	—	—	—	94.5	96.0	96.8
2. 1人	2.0	2.0	—	—	—	—	—	—	—	—	—	—	—	2.0	1.9	2.2
3. 2人	1.3	1.3	—	—	—	—	—	—	—	—	—	—	—	3.5	1.2	1.0
4. 3人～	0.6	0.6	—	—	—	—	—	—	—	—	—	—	—	—	0.9	—
【小・中学校合計】男性																
1. 0人	96.6	96.6	—	—	—	—	—	—	—	—	—	—	100.0	97.7	96.4	96.7
2. 1人	2.8	2.8	—	—	—	—	—	—	—	—	—	—	—	2.3	2.9	3.0
3. 2人	0.5	0.5	—	—	—	—	—	—	—	—	—	—	—	—	0.7	0.3
4. 3人～	—	—	—	—	—	—	—	—	—	—	—	—	—	—	—	—
【小学校】男女合計																
1. 0人	96.4	96.4	—	—	—	—	—	—	—	—	—	—	—	96.4	96.1	97.3
2. 1人	3.1	3.1	—	—	—	—	—	—	—	—	—	—	—	3.1	3.2	2.5
3. 2人	0.4	0.4	—	—	—	—	—	—	—	—	—	—	—	0.5	0.4	0.2
4. 3人～	0.1	0.1	—	—	—	—	—	—	—	—	—	—	—	—	0.2	—
【小学校】女性																
1. 0人	96.5	96.5	—	—	—	—	—	—	—	—	—	—	—	94.0	96.5	97.2
2. 1人	1.5	1.5	—	—	—	—	—	—	—	—	—	—	—	2.2	1.2	1.9
3. 2人	1.4	1.4	—	—	—	—	—	—	—	—	—	—	—	3.8	1.2	1.0
4. 3人～	0.7	0.7	—	—	—	—	—	—	—	—	—	—	—	—	1.0	—
【小学校】男性																
1. 0人	96.4	96.4	—	—	—	—	—	—	—	—	—	—	—	96.8	96.0	97.3
2. 1人	3.5	3.5	—	—	—	—	—	—	—	—	—	—	—	3.2	3.7	2.7
3. 2人	0.2	0.2	—	—	—	—	—	—	—	—	—	—	—	—	0.3	—
4. 3人～	—	—	—	—	—	—	—	—	—	—	—	—	—	—	—	—
【中学校】男女合計																
1. 0人	96.9	96.9	—	—	—	—	—	—	—	—	—	—	100.0	100.0	96.8	95.3
2. 1人	1.9	1.9	—	—	—	—	—	—	—	—	—	—	—	—	1.8	3.6
3. 2人	1.2	1.2	—	—	—	—	—	—	—	—	—	—	—	—	1.4	1.0
4. 3人～	—	—	—	—	—	—	—	—	—	—	—	—	—	—	—	—
【中学校】女性																
1. 0人	93.7	93.7	—	—	—	—	—	—	—	—	—	—	—	100.0	93.0	94.4
2. 1人	5.3	5.3	—	—	—	—	—	—	—	—	—	—	—	—	5.9	4.5
3. 2人	1.0	1.0	—	—	—	—	—	—	—	—	—	—	—	—	1.0	1.1
4. 3人～	—	—	—	—	—	—	—	—	—	—	—	—	—	—	—	—
【中学校】男性																
1. 0人	97.1	97.1	—	—	—	—	—	—	—	—	—	—	100.0	100.0	97.1	95.4
2. 1人	1.7	1.7	—	—	—	—	—	—	—	—	—	—	—	—	1.5	3.6
3. 2人	1.2	1.2	—	—	—	—	—	—	—	—	—	—	—	—	1.4	1.0
4. 3人～	—	—	—	—	—	—	—	—	—	—	—	—	—	—	—	—

Q 2 校長先生にうかがいます。はじめに、あなたの学校の基礎情報を教えてください。

現在、総児童生徒数は何人ですか。【男性】

	全 体	校 長	副 校 長	教 頭	主 幹 教 諭	指 導 教 諭	教 諭	24 歳 以下	25 歳 ～ 29 歳	30 歳 ～ 34 歳	35 歳 ～ 39 歳	40 歳 ～ 44 歳	45 歳 ～ 49 歳	50 歳 ～ 54 歳	55 歳 ～ 59 歳	60 歳 以上
【小・中学校合計】男女合計																
1. ～60 人	26.6	26.6	—	—	—	—	—	—	—	—	—	—	—	35.7	27.0	19.5
2. 61～120 人	18.9	18.9	—	—	—	—	—	—	—	—	—	100.0	18.0	18.7	19.9	
3. 121～180 人	15.2	15.2	—	—	—	—	—	—	—	—	—	—	14.6	14.2	18.7	
4. 181～240 人	15.5	15.5	—	—	—	—	—	—	—	—	—	—	15.3	15.1	17.4	
5. 241 人～	23.8	23.8	—	—	—	—	—	—	—	—	—	—	16.3	25.0	24.5	
【小・中学校合計】女性																
1. ～60 人	25.9	25.9	—	—	—	—	—	—	—	—	—	—	28.2	27.1	21.7	
2. 61～120 人	18.8	18.8	—	—	—	—	—	—	—	—	—	—	22.6	20.2	13.8	
3. 121～180 人	17.2	17.2	—	—	—	—	—	—	—	—	—	—	15.3	16.3	20.5	
4. 181～240 人	14.5	14.5	—	—	—	—	—	—	—	—	—	—	17.1	13.7	15.5	
5. 241 人～	23.6	23.6	—	—	—	—	—	—	—	—	—	—	16.9	22.7	28.6	
【小・中学校合計】男性																
1. ～60 人	26.7	26.7	—	—	—	—	—	—	—	—	—	—	36.6	27.0	19.0	
2. 61～120 人	18.9	18.9	—	—	—	—	—	—	—	—	—	100.0	17.5	18.5	21.3	
3. 121～180 人	14.8	14.8	—	—	—	—	—	—	—	—	—	—	14.6	13.9	18.3	
4. 181～240 人	15.7	15.7	—	—	—	—	—	—	—	—	—	—	15.1	15.3	17.9	
5. 241 人～	23.8	23.8	—	—	—	—	—	—	—	—	—	—	16.3	25.4	23.6	
【小学校】男女合計																
1. ～60 人	29.1	29.1	—	—	—	—	—	—	—	—	—	—	31.6	30.8	22.0	
2. 61～120 人	19.5	19.5	—	—	—	—	—	—	—	—	—	—	18.6	19.4	20.1	
3. 121～180 人	14.3	14.3	—	—	—	—	—	—	—	—	—	—	12.8	13.9	16.7	
4. 181～240 人	14.3	14.3	—	—	—	—	—	—	—	—	—	—	18.5	13.5	14.3	
5. 241 人～	22.8	22.8	—	—	—	—	—	—	—	—	—	—	18.4	22.4	26.9	
【小学校】女性																
1. ～60 人	25.9	25.9	—	—	—	—	—	—	—	—	—	—	28.3	27.3	21.0	
2. 61～120 人	19.1	19.1	—	—	—	—	—	—	—	—	—	—	23.6	20.5	13.7	
3. 121～180 人	16.7	16.7	—	—	—	—	—	—	—	—	—	—	14.3	15.9	19.9	
4. 181～240 人	14.5	14.5	—	—	—	—	—	—	—	—	—	—	15.7	13.8	15.9	
5. 241 人～	23.8	23.8	—	—	—	—	—	—	—	—	—	—	18.1	22.4	29.5	
【小学校】男性																
1. ～60 人	29.9	29.9	—	—	—	—	—	—	—	—	—	—	32.0	31.6	22.3	
2. 61～120 人	19.5	19.5	—	—	—	—	—	—	—	—	—	—	18.0	19.2	22.0	
3. 121～180 人	13.8	13.8	—	—	—	—	—	—	—	—	—	—	12.6	13.4	15.7	
4. 181～240 人	14.3	14.3	—	—	—	—	—	—	—	—	—	—	18.9	13.4	13.9	
5. 241 人～	22.5	22.5	—	—	—	—	—	—	—	—	—	—	18.4	22.4	26.1	
【中学校】男女合計																
1. ～60 人	21.3	21.3	—	—	—	—	—	—	—	—	—	—	47.4	19.5	13.8	
2. 61～120 人	17.8	17.8	—	—	—	—	—	—	—	—	—	100.0	16.3	17.3	19.5	
3. 121～180 人	16.9	16.9	—	—	—	—	—	—	—	—	—	—	19.7	14.9	23.2	
4. 181～240 人	18.1	18.1	—	—	—	—	—	—	—	—	—	—	6.2	18.2	24.7	
5. 241 人～	25.9	25.9	—	—	—	—	—	—	—	—	—	—	10.4	30.1	18.8	
【中学校】女性																
1. ～60 人	26.1	26.1	—	—	—	—	—	—	—	—	—	—	27.1	25.9	26.5	
2. 61～120 人	16.9	16.9	—	—	—	—	—	—	—	—	—	—	13.3	18.0	14.0	
3. 121～180 人	20.3	20.3	—	—	—	—	—	—	—	—	—	—	24.7	18.7	24.6	
4. 181～240 人	14.3	14.3	—	—	—	—	—	—	—	—	—	—	30.6	13.4	13.1	
5. 241 人～	22.4	22.4	—	—	—	—	—	—	—	—	—	—	4.3	24.0	21.9	
【中学校】男性																
1. ～60 人	21.0	21.0	—	—	—	—	—	—	—	—	—	—	48.2	19.1	12.8	
2. 61～120 人	17.9	17.9	—	—	—	—	—	—	—	—	—	100.0	16.4	17.2	19.9	
3. 121～180 人	16.6	16.6	—	—	—	—	—	—	—	—	—	—	19.5	14.6	23.1	
4. 181～240 人	18.4	18.4	—	—	—	—	—	—	—	—	—	—	5.3	18.5	25.6	
5. 241 人～	26.1	26.1	—	—	—	—	—	—	—	—	—	—	10.6	30.6	18.6	

Q2 校長先生にうかがいます。はじめに、あなたの学校の基礎情報を教えてください。

現在、総児童生徒数は何人ですか。【女性】

	全体	校長	副校長	教頭	主幹教諭	指導教諭	教諭	24歳以下	25歳～29歳	30歳～34歳	35歳～39歳	40歳～44歳	45歳～49歳	50歳～54歳	55歳～59歳	60歳以上
【小・中学校合計】男女合計																
1. ～60人	28.3	28.3	—	—	—	—	—	—	—	—	—	—	—	36.1	29.6	19.3
2. 61～120人	18.4	18.4	—	—	—	—	—	—	—	—	100.0	—	—	18.8	17.2	22.0
3. 121～180人	19.1	19.1	—	—	—	—	—	—	—	—	—	—	—	21.1	17.7	22.6
4. 181～240人	13.6	13.6	—	—	—	—	—	—	—	—	—	—	—	8.8	14.4	13.7
5. 241人～	20.6	20.6	—	—	—	—	—	—	—	—	—	—	—	15.2	21.0	22.4
【小・中学校合計】女性																
1. ～60人	27.3	27.3	—	—	—	—	—	—	—	—	—	—	—	33.4	28.6	21.7
2. 61～120人	19.3	19.3	—	—	—	—	—	—	—	—	—	—	—	20.8	20.4	15.8
3. 121～180人	18.7	18.7	—	—	—	—	—	—	—	—	—	—	—	16.8	19.6	16.6
4. 181～240人	14.1	14.1	—	—	—	—	—	—	—	—	—	—	—	13.2	11.8	20.6
5. 241人～	20.6	20.6	—	—	—	—	—	—	—	—	—	—	—	15.8	19.6	25.2
【小・中学校合計】男性																
1. ～60人	28.5	28.5	—	—	—	—	—	—	—	—	—	—	—	36.4	29.8	18.7
2. 61～120人	18.3	18.3	—	—	—	—	—	—	—	—	100.0	—	—	18.5	16.7	23.4
3. 121～180人	19.2	19.2	—	—	—	—	—	—	—	—	—	—	—	21.6	17.4	23.9
4. 181～240人	13.5	13.5	—	—	—	—	—	—	—	—	—	—	—	8.3	14.9	12.2
5. 241人～	20.5	20.5	—	—	—	—	—	—	—	—	—	—	—	15.2	21.3	21.8
【小学校】男女合計																
1. ～60人	30.6	30.6	—	—	—	—	—	—	—	—	—	—	—	32.0	33.0	21.7
2. 61～120人	18.7	18.7	—	—	—	—	—	—	—	—	—	—	—	18.6	17.6	22.3
3. 121～180人	18.3	18.3	—	—	—	—	—	—	—	—	—	—	—	22.6	17.0	19.5
4. 181～240人	12.2	12.2	—	—	—	—	—	—	—	—	—	—	—	9.8	12.6	12.9
5. 241人～	20.2	20.2	—	—	—	—	—	—	—	—	—	—	—	17.0	19.8	23.6
【小学校】女性																
1. ～60人	27.0	27.0	—	—	—	—	—	—	—	—	—	—	—	33.2	28.5	20.5
2. 61～120人	20.2	20.2	—	—	—	—	—	—	—	—	—	—	—	22.2	21.3	16.5
3. 121～180人	18.3	18.3	—	—	—	—	—	—	—	—	—	—	—	15.3	19.5	16.0
4. 181～240人	13.7	13.7	—	—	—	—	—	—	—	—	—	—	—	11.9	11.5	20.4
5. 241人～	20.8	20.8	—	—	—	—	—	—	—	—	—	—	—	17.4	19.2	26.6
【小学校】男性																
1. ～60人	31.4	31.4	—	—	—	—	—	—	—	—	—	—	—	31.9	34.1	22.0
2. 61～120人	18.4	18.4	—	—	—	—	—	—	—	—	—	—	—	18.1	16.7	24.1
3. 121～180人	18.3	18.3	—	—	—	—	—	—	—	—	—	—	—	23.6	16.4	20.5
4. 181～240人	11.9	11.9	—	—	—	—	—	—	—	—	—	—	—	9.5	12.8	10.7
5. 241人～	20.0	20.0	—	—	—	—	—	—	—	—	—	—	—	16.9	19.9	22.7
【中学校】男女合計																
1. ～60人	23.6	23.6	—	—	—	—	—	—	—	—	—	—	—	47.5	22.8	13.7
2. 61～120人	17.9	17.9	—	—	—	—	—	—	—	—	100.0	—	—	19.2	16.5	21.3
3. 121～180人	20.9	20.9	—	—	—	—	—	—	—	—	—	—	—	16.9	19.2	29.7
4. 181～240人	16.3	16.3	—	—	—	—	—	—	—	—	—	—	—	6.0	18.1	15.6
5. 241人～	21.3	21.3	—	—	—	—	—	—	—	—	—	—	—	10.3	23.5	19.7
【中学校】女性																
1. ～60人	29.6	29.6	—	—	—	—	—	—	—	—	—	—	—	35.3	28.8	30.8
2. 61～120人	13.7	13.7	—	—	—	—	—	—	—	—	—	—	—	7.5	15.1	10.6
3. 121～180人	21.0	21.0	—	—	—	—	—	—	—	—	—	—	—	31.2	20.3	20.9
4. 181～240人	16.4	16.4	—	—	—	—	—	—	—	—	—	—	—	25.9	13.9	22.4
5. 241人～	19.3	19.3	—	—	—	—	—	—	—	—	—	—	—	—	21.9	15.2
【中学校】男性																
1. ～60人	23.2	23.2	—	—	—	—	—	—	—	—	—	—	—	48.0	22.3	12.3
2. 61～120人	18.2	18.2	—	—	—	—	—	—	—	—	100.0	—	—	19.7	16.6	22.1
3. 121～180人	20.8	20.8	—	—	—	—	—	—	—	—	—	—	—	16.4	19.1	30.4
4. 181～240人	16.3	16.3	—	—	—	—	—	—	—	—	—	—	—	5.3	18.4	15.0
5. 241人～	21.5	21.5	—	—	—	—	—	—	—	—	—	—	—	10.6	23.6	20.1

Q2 校長先生にうかがいます。はじめに、あなたの学校の基礎情報を教えてください。

そのうち、就学援助を受けている児童生徒は何人ですか。【男性】

	全体	校長	副校長	教頭	主幹教諭	指導教諭	教諭	24歳以下	25歳～29歳	30歳～34歳	35歳～39歳	40歳～44歳	45歳～49歳	50歳～54歳	55歳～59歳	60歳以上
【小・中学校合計】男女合計																
1. ～5人	25.7	25.7	—	—	—	—	—	—	—	—	—	—	—	34.1	25.5	20.8
2. 6～10人	16.6	16.6	—	—	—	—	—	—	—	—	100.0	—	—	17.6	15.9	18.3
3. 11～20人	19.8	19.8	—	—	—	—	—	—	—	—	—	—	—	23.0	18.5	22.3
4. 21～40人	23.8	23.8	—	—	—	—	—	—	—	—	—	—	—	18.2	25.5	21.6
5. 41人～	14.1	14.1	—	—	—	—	—	—	—	—	—	—	—	7.1	14.6	17.0
【小・中学校合計】女性																
1. ～5人	27.4	27.4	—	—	—	—	—	—	—	—	—	—	—	40.4	27.0	23.9
2. 6～10人	17.9	17.9	—	—	—	—	—	—	—	—	—	—	—	9.8	18.9	17.9
3. 11～20人	20.7	20.7	—	—	—	—	—	—	—	—	—	—	—	20.0	19.7	23.8
4. 21～40人	19.3	19.3	—	—	—	—	—	—	—	—	—	—	—	20.4	20.0	16.7
5. 41人～	14.8	14.8	—	—	—	—	—	—	—	—	—	—	—	9.5	14.4	17.7
【小・中学校合計】男性																
1. ～5人	25.4	25.4	—	—	—	—	—	—	—	—	—	—	—	33.4	25.3	20.1
2. 6～10人	16.4	16.4	—	—	—	—	—	—	—	—	100.0	—	—	18.5	15.3	18.4
3. 11～20人	19.7	19.7	—	—	—	—	—	—	—	—	—	—	—	23.3	18.3	22.0
4. 21～40人	24.6	24.6	—	—	—	—	—	—	—	—	—	—	—	18.0	26.5	22.7
5. 41人～	14.0	14.0	—	—	—	—	—	—	—	—	—	—	—	6.9	14.6	16.8
【小学校】男女合計																
1. ～5人	29.6	29.6	—	—	—	—	—	—	—	—	—	—	—	32.6	30.6	24.5
2. 6～10人	18.0	18.0	—	—	—	—	—	—	—	—	—	—	—	17.3	17.7	19.5
3. 11～20人	19.0	19.0	—	—	—	—	—	—	—	—	—	—	—	21.5	17.5	22.0
4. 21～40人	22.6	22.6	—	—	—	—	—	—	—	—	—	—	—	22.0	23.8	19.1
5. 41人～	10.9	10.9	—	—	—	—	—	—	—	—	—	—	—	6.5	10.5	14.8
【小学校】女性																
1. ～5人	28.0	28.0	—	—	—	—	—	—	—	—	—	—	—	42.9	27.8	23.4
2. 6～10人	18.6	18.6	—	—	—	—	—	—	—	—	—	—	—	10.1	19.9	18.3
3. 11～20人	20.6	20.6	—	—	—	—	—	—	—	—	—	—	—	17.8	19.6	24.2
4. 21～40人	18.6	18.6	—	—	—	—	—	—	—	—	—	—	—	19.1	19.4	16.3
5. 41人～	14.1	14.1	—	—	—	—	—	—	—	—	—	—	—	10.0	13.3	17.8
【小学校】男性																
1. ～5人	30.0	30.0	—	—	—	—	—	—	—	—	—	—	—	31.2	31.2	24.8
2. 6～10人	17.8	17.8	—	—	—	—	—	—	—	—	—	—	—	18.3	17.1	19.9
3. 11～20人	18.6	18.6	—	—	—	—	—	—	—	—	—	—	—	22.0	17.0	21.4
4. 21～40人	23.5	23.5	—	—	—	—	—	—	—	—	—	—	—	22.4	24.8	20.0
5. 41人～	10.1	10.1	—	—	—	—	—	—	—	—	—	—	—	6.0	9.9	13.9
【中学校】男女合計																
1. ～5人	17.4	17.4	—	—	—	—	—	—	—	—	—	—	—	38.1	15.7	12.3
2. 6～10人	13.8	13.8	—	—	—	—	—	—	—	—	100.0	—	—	18.5	12.3	15.5
3. 11～20人	21.7	21.7	—	—	—	—	—	—	—	—	—	—	—	27.2	20.6	22.9
4. 21～40人	26.3	26.3	—	—	—	—	—	—	—	—	—	—	—	7.4	28.9	27.4
5. 41人～	20.9	20.9	—	—	—	—	—	—	—	—	—	—	—	8.9	22.5	22.0
【中学校】女性																
1. ～5人	23.1	23.1	—	—	—	—	—	—	—	—	—	—	—	16.0	22.4	27.4
2. 6～10人	13.0	13.0	—	—	—	—	—	—	—	—	—	—	—	6.6	13.0	14.7
3. 11～20人	21.3	21.3	—	—	—	—	—	—	—	—	—	—	—	40.7	20.0	20.7
4. 21～40人	23.3	23.3	—	—	—	—	—	—	—	—	—	—	—	32.5	23.7	19.6
5. 41人～	19.3	19.3	—	—	—	—	—	—	—	—	—	—	—	4.3	21.0	17.5
【中学校】男性																
1. ～5人	17.0	17.0	—	—	—	—	—	—	—	—	—	—	—	38.9	15.2	11.0
2. 6～10人	13.8	13.8	—	—	—	—	—	—	—	—	100.0	—	—	18.9	12.3	15.5
3. 11～20人	21.7	21.7	—	—	—	—	—	—	—	—	—	—	—	26.7	20.6	23.1
4. 21～40人	26.5	26.5	—	—	—	—	—	—	—	—	—	—	—	6.5	29.2	28.0
5. 41人～	21.0	21.0	—	—	—	—	—	—	—	—	—	—	—	9.0	22.6	22.3

Q2 校長先生にうかがいます。はじめに、あなたの学校の基礎情報を教えてください。

そのうち、就学援助を受けている児童生徒は何人ですか。【女性】

	全体	校長	副校長	教頭	主幹教諭	指導教諭	教諭	24歳以下	25歳～29歳	30歳～34歳	35歳～39歳	40歳～44歳	45歳～49歳	50歳～54歳	55歳～59歳	60歳以上
【小・中学校合計】男女合計																
1. ～5人	27.2	27.2	—	—	—	—	—	—	—	—	—	100.0	38.6	26.7	21.0	
2. 6～10人	16.7	16.7	—	—	—	—	—	—	—	—	—	—	13.2	17.0	17.7	
3. 11～20人	20.3	20.3	—	—	—	—	—	—	—	—	—	—	25.9	19.1	20.8	
4. 21～40人	21.8	21.8	—	—	—	—	—	—	—	—	—	—	13.0	22.2	26.0	
5. 41人～	14.1	14.1	—	—	—	—	—	—	—	—	—	—	9.3	14.9	14.5	
【小・中学校合計】女性																
1. ～5人	31.2	31.2	—	—	—	—	—	—	—	—	—	—	39.4	30.9	29.0	
2. 6～10人	13.4	13.4	—	—	—	—	—	—	—	—	—	—	9.8	14.6	11.6	
3. 11～20人	22.9	22.9	—	—	—	—	—	—	—	—	—	—	29.1	21.8	24.0	
4. 21～40人	17.5	17.5	—	—	—	—	—	—	—	—	—	—	13.5	18.8	15.4	
5. 41人～	14.9	14.9	—	—	—	—	—	—	—	—	—	—	8.3	13.9	20.0	
【小・中学校合計】男性																
1. ～5人	26.4	26.4	—	—	—	—	—	—	—	—	—	100.0	38.5	26.0	19.2	
2. 6～10人	17.2	17.2	—	—	—	—	—	—	—	—	—	—	13.6	17.5	19.1	
3. 11～20人	19.8	19.8	—	—	—	—	—	—	—	—	—	—	25.6	18.6	20.1	
4. 21～40人	22.5	22.5	—	—	—	—	—	—	—	—	—	—	13.0	22.9	28.4	
5. 41人～	14.0	14.0	—	—	—	—	—	—	—	—	—	—	9.4	15.1	13.2	
【小学校】男女合計																
1. ～5人	31.2	31.2	—	—	—	—	—	—	—	—	—	—	38.4	32.0	23.8	
2. 6～10人	18.1	18.1	—	—	—	—	—	—	—	—	—	—	12.3	18.5	20.6	
3. 11～20人	19.0	19.0	—	—	—	—	—	—	—	—	—	—	27.3	17.3	19.0	
4. 21～40人	20.6	20.6	—	—	—	—	—	—	—	—	—	—	12.5	21.1	24.5	
5. 41人～	11.1	11.1	—	—	—	—	—	—	—	—	—	—	9.5	11.1	12.1	
【小学校】女性																
1. ～5人	32.3	32.3	—	—	—	—	—	—	—	—	—	—	41.8	32.2	29.5	
2. 6～10人	13.4	13.4	—	—	—	—	—	—	—	—	—	—	6.7	15.1	11.3	
3. 11～20人	22.9	22.9	—	—	—	—	—	—	—	—	—	—	30.9	21.6	23.8	
4. 21～40人	16.9	16.9	—	—	—	—	—	—	—	—	—	—	12.0	18.2	15.2	
5. 41人～	14.4	14.4	—	—	—	—	—	—	—	—	—	—	8.7	13.1	20.3	
【小学校】男性																
1. ～5人	30.9	30.9	—	—	—	—	—	—	—	—	—	—	37.9	32.0	22.1	
2. 6～10人	19.2	19.2	—	—	—	—	—	—	—	—	—	—	13.1	19.3	23.4	
3. 11～20人	18.1	18.1	—	—	—	—	—	—	—	—	—	—	26.9	16.2	17.5	
4. 21～40人	21.5	21.5	—	—	—	—	—	—	—	—	—	—	12.6	21.8	27.4	
5. 41人～	10.3	10.3	—	—	—	—	—	—	—	—	—	—	9.6	10.7	9.7	
【中学校】男女合計																
1. ～5人	18.6	18.6	—	—	—	—	—	—	—	—	—	100.0	39.1	16.4	14.7	
2. 6～10人	13.7	13.7	—	—	—	—	—	—	—	—	—	—	15.8	14.2	10.9	
3. 11～20人	23.0	23.0	—	—	—	—	—	—	—	—	—	—	21.9	22.7	25.2	
4. 21～40人	24.2	24.2	—	—	—	—	—	—	—	—	—	—	14.4	24.4	29.3	
5. 41人～	20.4	20.4	—	—	—	—	—	—	—	—	—	—	8.9	22.3	19.9	
【中学校】女性																
1. ～5人	23.8	23.8	—	—	—	—	—	—	—	—	—	—	16.0	23.9	25.5	
2. 6～10人	13.8	13.8	—	—	—	—	—	—	—	—	—	—	39.9	11.7	14.1	
3. 11～20人	23.0	23.0	—	—	—	—	—	—	—	—	—	—	11.9	23.0	25.6	
4. 21～40人	21.6	21.6	—	—	—	—	—	—	—	—	—	—	27.9	22.4	17.1	
5. 41人～	17.8	17.8	—	—	—	—	—	—	—	—	—	—	4.3	18.9	17.6	
【中学校】男性																
1. ～5人	18.3	18.3	—	—	—	—	—	—	—	—	—	100.0	39.9	15.8	13.8	
2. 6～10人	13.7	13.7	—	—	—	—	—	—	—	—	—	—	14.9	14.4	10.6	
3. 11～20人	23.0	23.0	—	—	—	—	—	—	—	—	—	—	22.3	22.7	25.2	
4. 21～40人	24.4	24.4	—	—	—	—	—	—	—	—	—	—	13.9	24.6	30.3	
5. 41人～	20.6	20.6	—	—	—	—	—	—	—	—	—	—	9.0	22.6	20.1	

Q3 現在の仕事について、次のそれぞれの項目はどの程度あてはまりますか。

1. 仕事にやりがいを感じる

	全体	校長	副校長	教頭	主幹 教諭	指導 教諭	教諭	24歳 以下	25歳 以上 29歳 以下	30歳 以上 34歳 以下	35歳 以上 39歳 以下	40歳 以上 44歳 以下	45歳 以上 49歳 以下	50歳 以上 54歳 以下	55歳 以上 59歳 以下	60歳 以上
【小・中学校合計】男女合計																
1. あてはまる	46.7	72.6	44.4	48.0	46.9	42.5	45.1	55.1	47.8	48.5	46.7	45.0	43.2	43.0	47.5	53.7
2. どちらかというにあてはまる	47.6	26.5	47.6	46.2	44.3	52.2	48.9	40.5	46.5	45.1	47.4	49.1	50.5	51.5	46.7	42.6
3. どちらかというにあてはまらない	4.8	0.8	7.8	5.1	7.5	3.9	4.9	3.7	4.7	5.0	4.8	5.2	5.3	4.7	5.0	3.2
4. あてはまらない	0.9	0.0	0.1	0.7	1.3	1.4	1.0	0.7	1.0	1.4	1.1	0.7	1.0	0.8	0.8	0.5
【小・中学校合計】女性																
1. あてはまる	43.8	73.9	49.3	52.9	52.5	47.5	43.0	50.5	43.5	41.6	41.8	42.0	44.3	42.3	44.4	56.3
2. どちらかというにあてはまる	51.0	25.0	40.5	41.9	40.3	47.6	51.9	45.0	50.3	52.1	52.4	52.7	51.1	52.8	51.4	41.1
3. どちらかというにあてはまらない	4.4	1.1	10.0	4.6	7.2	4.9	4.4	3.6	5.1	5.5	5.1	4.8	4.3	4.0	3.7	2.1
4. あてはまらない	0.7	—	0.2	0.5	—	—	0.8	0.9	1.1	0.8	0.8	0.6	0.4	0.8	0.5	0.5
【小・中学校合計】男性																
1. あてはまる	49.8	72.4	42.9	46.8	43.7	37.0	48.0	62.5	53.8	54.1	51.2	49.0	41.6	43.8	50.3	51.7
2. どちらかというにあてはまる	43.7	26.8	50.0	47.3	46.7	57.2	45.0	33.5	41.2	39.4	42.7	44.4	49.8	50.0	42.4	43.7
3. どちらかというにあてはまらない	5.3	0.8	7.1	5.2	7.6	2.9	5.7	3.8	4.1	4.6	4.5	5.8	6.7	5.4	6.3	4.1
4. あてはまらない	1.2	0.1	0.1	0.8	2.0	2.9	1.3	0.3	0.9	1.9	1.5	0.8	1.9	0.9	1.0	0.4
【小学校】男女合計																
1. あてはまる	47.2	74.1	39.4	48.2	45.0	44.2	45.6	55.7	46.8	48.4	45.6	46.1	44.6	43.9	48.8	54.9
2. どちらかというにあてはまる	47.7	25.2	56.1	46.7	46.2	51.3	49.1	40.5	48.3	45.1	49.1	49.0	48.5	51.6	46.3	42.7
3. どちらかというにあてはまらない	4.2	0.7	4.5	4.5	7.0	4.2	4.4	3.1	4.1	5.0	4.3	4.3	5.8	3.6	4.2	2.2
4. あてはまらない	0.9	—	—	0.6	1.9	0.3	0.9	0.7	0.8	1.4	0.9	0.5	1.0	0.9	0.7	0.3
【小学校】女性																
1. あてはまる	44.4	74.6	40.2	53.3	49.9	46.9	43.5	50.2	43.9	42.3	41.6	42.9	45.1	42.5	45.4	55.1
2. どちらかというにあてはまる	50.9	24.4	47.0	41.9	42.3	47.5	51.8	45.4	50.7	51.5	53.5	52.5	49.8	53.2	50.6	42.4
3. どちらかというにあてはまらない	4.0	1.0	12.9	4.5	7.9	5.6	3.9	3.3	4.4	5.3	4.2	4.2	4.7	3.4	3.5	1.9
4. あてはまらない	0.7	—	—	0.4	—	—	0.7	1.1	1.0	0.9	0.6	0.4	0.4	0.9	0.5	0.6
【小学校】男性																
1. あてはまる	51.4	74.0	39.1	46.5	40.8	40.5	49.5	66.6	52.0	54.6	50.3	52.0	43.6	46.2	53.2	54.6
2. どちらかというにあてはまる	42.9	25.4	59.7	48.3	49.5	56.5	44.1	30.8	44.0	38.7	44.0	42.8	46.2	49.0	40.7	43.0
3. どちらかというにあてはまらない	4.5	0.6	1.2	4.6	6.2	2.2	5.1	2.6	3.5	4.7	4.5	4.5	8.0	3.8	5.0	2.5
4. あてはまらない	1.1	—	—	0.6	3.5	0.8	1.2	—	0.5	2.0	1.2	0.7	2.2	1.0	1.0	—
【中学校】男女合計																
1. あてはまる	45.7	69.6	55.1	47.6	49.8	39.3	44.2	53.6	49.8	48.7	48.4	43.2	40.9	41.3	45.2	51.5
2. どちらかというにあてはまる	47.4	29.2	29.7	45.2	41.6	54.0	48.7	40.4	43.0	44.9	44.6	49.2	53.7	51.4	47.4	42.4
3. どちらかというにあてはまらない	5.8	1.0	14.8	6.2	8.2	3.5	6.0	5.4	5.9	5.0	5.6	6.6	4.4	6.6	6.6	5.3
4. あてはまらない	1.1	0.1	0.4	1.1	0.4	3.3	1.1	0.6	1.4	1.4	1.5	1.0	1.0	0.7	0.9	0.7
【中学校】女性																
1. あてはまる	42.3	69.7	81.0	51.3	60.2	49.1	41.6	51.5	42.2	39.8	42.0	40.0	42.4	41.7	41.5	61.2
2. どちらかというにあてはまる	51.4	28.6	18.2	42.2	34.6	47.8	52.1	43.2	49.4	53.5	49.9	53.0	53.7	51.9	53.6	35.9
3. どちらかというにあてはまらない	5.5	1.6	—	5.3	5.2	3.0	5.5	4.9	7.0	5.9	7.1	6.0	3.4	5.6	4.2	2.9
4. あてはまらない	0.8	—	0.8	1.2	—	—	0.8	0.4	1.4	0.8	1.0	1.0	0.5	0.8	0.7	—
【中学校】男性																
1. あてはまる	48.0	69.6	49.8	47.2	46.6	32.4	46.3	55.5	56.0	53.5	52.3	45.8	39.4	41.0	47.0	48.1
2. どちらかというにあてはまる	44.7	29.2	32.1	45.5	43.7	58.2	46.0	37.9	37.8	40.3	41.3	46.0	53.7	51.1	44.3	44.7
3. どちらかというにあてはまらない	6.1	1.0	17.8	6.3	9.1	3.7	6.3	5.8	4.9	4.5	4.6	7.2	5.3	7.2	7.8	6.2
4. あてはまらない	1.2	0.1	0.3	1.1	0.6	5.7	1.3	0.8	1.3	1.7	1.8	1.0	1.5	0.7	1.0	1.0

Q3 現在の仕事について、次のそれぞれの項目はどの程度あてはまりますか。

2. 仕事が自分自身の成長につながっている

	全 体	校 長	副 校 長	教 頭	主 幹 教 諭	指 導 教 諭	教 諭	24 歳 以下	25 歳 以下	30 歳 以下	35 歳 以下	40 歳 以下	45 歳 以下	50 歳 以下	55 歳 以下	60 歳 以下
【小・中学校合計】男女合計																
1. あてはまる	48.7	68.8	44.1	51.5	52.1	52.2	47.3	59.1	52.5	52.0	49.8	47.7	46.5	44.0	45.8	52.1
2. どちらかというにあてはまる	46.6	29.7	48.2	45.2	42.1	45.9	47.8	38.3	43.3	43.4	46.1	48.3	48.3	51.0	48.7	42.4
3. どちらかというにあてはまらない	4.0	1.4	7.7	3.2	5.8	1.9	4.2	2.4	3.6	3.8	3.6	3.4	4.8	4.1	4.8	4.9
4. あてはまらない	0.6	0.1	—	0.1	—	—	0.7	0.1	0.6	0.9	0.6	0.5	0.3	0.9	0.7	0.6
【小・中学校合計】女性																
1. あてはまる	47.0	75.1	62.5	62.1	52.4	52.9	46.1	54.3	49.4	45.5	45.7	45.5	48.0	44.4	45.6	55.4
2. どちらかというにあてはまる	49.0	24.5	27.5	33.5	44.3	45.9	49.8	42.4	45.8	49.9	50.6	51.5	48.3	51.4	50.1	42.1
3. どちらかというにあてはまらない	3.5	0.4	10.0	4.4	3.3	1.2	3.6	3.2	4.2	4.0	3.6	2.6	3.5	3.4	3.8	2.0
4. あてはまらない	0.5	—	—	—	—	—	0.5	0.2	0.6	0.6	0.2	0.4	0.2	0.8	0.5	0.5
【小・中学校合計】男性																
1. あてはまる	50.5	67.7	38.1	49.0	51.9	51.3	48.7	66.8	56.7	57.2	53.5	50.7	44.5	43.5	46.0	49.5
2. どちらかというにあてはまる	44.1	30.7	54.9	48.0	40.8	45.9	45.2	31.9	40.0	38.1	41.9	44.2	48.4	50.5	47.3	42.6
3. どちらかというにあてはまらない	4.6	1.5	6.9	2.9	7.4	2.7	5.1	1.3	2.9	3.6	3.6	4.6	6.6	4.9	5.8	7.2
4. あてはまらない	0.8	0.1	—	0.1	—	—	1.0	—	0.5	1.1	1.0	0.6	0.4	1.0	0.9	0.7
【小学校】男女合計																
1. あてはまる	50.0	70.3	40.5	51.5	50.9	55.1	48.6	60.7	52.7	51.9	50.1	50.4	48.0	45.3	47.7	54.3
2. どちらかというにあてはまる	45.9	28.7	50.6	45.6	42.8	43.8	47.0	36.9	44.0	43.6	45.8	46.5	46.7	50.2	47.6	41.5
3. どちらかというにあてはまらない	3.6	1.0	8.8	2.8	6.3	1.1	3.8	2.3	3.1	3.6	3.6	2.8	5.1	3.5	4.1	3.9
4. あてはまらない	0.5	—	—	0.1	—	—	0.6	0.1	0.2	0.9	0.5	0.2	0.2	1.0	0.6	0.3
【小学校】女性																
1. あてはまる	48.1	75.0	56.8	60.5	50.1	53.2	47.2	56.4	50.7	46.4	46.8	47.0	48.9	45.0	46.4	54.7
2. どちらかというにあてはまる	48.2	24.7	30.3	34.9	47.1	46.5	49.1	40.7	45.1	49.5	49.7	50.9	47.0	51.2	49.4	42.5
3. どちらかというにあてはまらない	3.3	0.3	12.9	4.6	2.8	0.3	3.3	2.7	3.9	3.7	3.5	2.0	3.8	2.9	3.7	2.2
4. あてはまらない	0.4	—	—	—	—	—	0.4	0.2	0.2	0.5	—	0.1	0.2	0.9	0.4	0.6
【小学校】男性																
1. あてはまる	52.8	69.2	34.2	48.6	51.6	57.7	51.2	69.3	56.3	57.5	54.0	56.5	46.3	46.0	49.3	53.8
2. どちらかというにあてはまる	42.4	29.6	58.5	49.0	39.1	40.1	43.4	29.3	41.9	37.7	41.3	38.7	46.2	48.5	45.3	40.5
3. どちらかというにあてはまらない	4.1	1.2	7.3	2.2	9.3	2.2	4.5	1.4	1.6	3.5	3.7	4.2	7.4	4.3	4.7	5.7
4. あてはまらない	0.7	—	—	0.1	—	—	0.9	—	0.2	1.3	1.0	0.5	0.2	1.2	0.8	—
【中学校】男女合計																
1. あてはまる	46.4	65.6	51.6	51.6	53.9	46.7	44.9	54.9	51.9	52.2	49.2	43.4	44.2	41.6	42.6	47.8
2. どちらかというにあてはまる	48.0	32.0	43.1	44.4	41.0	49.7	49.2	42.2	42.1	43.0	46.4	51.2	50.9	52.4	50.5	44.1
3. どちらかというにあてはまらない	4.8	2.1	5.3	4.0	5.1	3.5	5.0	2.9	4.7	4.0	3.5	4.5	4.4	5.3	6.0	7.0
4. あてはまらない	0.8	0.2	—	0.0	—	—	0.9	0.0	1.2	0.8	0.8	0.9	0.5	0.7	0.9	1.2
【中学校】女性																
1. あてはまる	44.3	75.9	82.5	69.7	59.1	52.2	43.4	46.1	45.7	43.5	43.3	42.1	45.8	42.8	43.1	58.4
2. どちらかというにあてはまる	50.9	23.2	17.5	26.8	36.1	44.2	51.7	49.1	47.6	51.0	52.5	52.7	51.0	51.9	52.2	40.6
3. どちらかというにあてはまらない	4.1	0.9	—	3.5	4.8	3.7	4.1	4.7	5.0	4.8	3.7	4.0	2.9	4.8	4.0	1.0
4. あてはまらない	0.7	—	—	—	—	—	0.8	0.1	1.6	0.7	0.5	1.2	0.3	0.5	0.6	—
【中学校】男性																
1. あてはまる	47.8	64.9	45.3	49.6	52.3	43.0	46.1	62.5	57.1	56.9	52.9	44.5	42.6	40.8	42.3	44.0
2. どちらかというにあてはまる	46.0	32.7	48.3	46.4	42.5	53.6	47.2	36.2	37.6	38.7	42.7	49.9	50.9	52.8	49.7	45.3
3. どちらかというにあてはまらない	5.2	2.2	6.4	4.0	5.3	3.5	5.6	1.3	4.4	3.7	3.4	5.0	5.7	5.6	7.0	9.1
4. あてはまらない	0.9	0.2	—	0.0	—	—	1.0	—	0.9	0.8	1.0	0.6	0.7	0.7	1.0	1.6

Q3 現在の仕事について、次のそれぞれの項目はどの程度あてはまりますか。

3. 自分は児童生徒や学校のために貢献している

	全 体	校 長	副 校 長	教 頭	主 幹 教 諭	指 導 教 諭	教 諭	24 歳 以下	25 歳 以下	30 歳 以下	35 歳 以下	40 歳 以下	45 歳 以下	50 歳 以下	55 歳 以下	60 歳 以下
【小・中学校合計】男女合計																
1. あてはまる	29.6	51.0	45.7	42.0	40.1	32.0	27.3	14.1	21.8	28.9	29.4	28.7	27.9	33.2	36.1	38.5
2. どちらかというにあてはまる	63.3	47.8	50.7	55.9	57.3	65.8	64.9	66.6	66.5	62.4	64.0	65.1	65.7	61.8	60.5	57.4
3. どちらかというにあてはまらない	6.6	1.3	3.6	2.0	2.5	2.1	7.3	18.6	11.0	7.9	6.2	5.8	5.9	4.6	3.0	3.6
4. あてはまらない	0.5	—	—	0.1	0.1	0.1	0.6	0.7	0.7	0.7	0.4	0.5	0.5	0.4	0.4	0.5
【小・中学校合計】女性																
1. あてはまる	24.9	54.0	56.3	46.5	45.4	26.6	23.6	9.8	18.4	19.4	22.7	25.3	25.4	29.4	32.7	35.5
2. どちらかというにあてはまる	67.1	45.9	36.2	52.9	53.1	71.2	68.0	68.5	69.3	69.5	69.2	67.3	68.6	64.8	64.2	60.9
3. どちらかというにあてはまらない	7.6	0.1	7.5	0.6	1.5	2.2	8.0	20.9	11.6	10.5	7.9	6.8	5.7	5.5	2.9	3.6
4. あてはまらない	0.4	—	—	—	—	—	0.4	0.8	0.7	0.6	0.2	0.6	0.3	0.3	0.2	—
【小・中学校合計】男性																
1. あてはまる	34.8	50.4	42.2	41.0	37.1	37.8	32.1	20.8	26.5	36.6	35.5	33.1	31.5	37.6	39.3	40.8
2. どちらかというにあてはまる	59.2	48.1	55.4	56.6	59.8	59.9	60.7	63.6	62.6	56.8	59.2	62.1	61.6	58.2	57.1	54.7
3. どちらかというにあてはまらない	5.4	1.5	2.4	2.3	3.1	2.0	6.4	15.0	10.1	5.9	4.6	4.5	6.2	3.6	3.1	3.6
4. あてはまらない	0.6	—	—	0.1	0.1	0.2	0.8	0.6	0.8	0.7	0.6	0.3	0.7	0.6	0.5	0.9
【小学校】男女合計																
1. あてはまる	29.3	51.4	42.4	40.9	37.4	28.9	27.0	12.9	21.0	28.7	29.7	29.0	27.2	33.4	36.0	38.6
2. どちらかというにあてはまる	63.7	47.6	53.8	57.3	60.3	70.3	65.2	66.3	68.0	63.0	63.7	65.4	66.5	61.5	61.1	57.4
3. どちらかというにあてはまらない	6.4	1.0	3.8	1.7	2.2	0.6	7.2	20.1	10.4	7.6	6.5	5.2	5.9	4.5	2.4	3.6
4. あてはまらない	0.5	—	—	0.1	0.1	0.2	0.6	0.6	0.6	0.7	0.1	0.5	0.4	0.5	0.4	0.3
【小学校】女性																
1. あてはまる	25.2	54.8	57.2	46.9	42.2	21.9	23.7	8.6	18.7	19.8	24.0	25.5	25.3	29.6	32.9	35.0
2. どちらかというにあてはまる	67.2	45.2	33.2	52.4	55.9	77.6	68.1	69.3	70.1	70.1	68.1	68.1	68.4	64.7	63.9	61.7
3. どちらかというにあてはまらない	7.3	—	9.6	0.7	1.9	0.4	7.7	21.3	10.7	9.5	7.8	5.6	6.0	5.4	2.9	3.4
4. あてはまらない	0.4	—	—	—	—	—	0.4	0.8	0.5	0.6	0.2	0.8	0.2	0.3	0.2	—
【小学校】男性																
1. あてはまる	35.5	50.6	36.6	39.0	33.3	38.7	32.9	21.5	25.2	37.7	36.4	35.2	30.7	39.5	40.0	42.8
2. どちらかというにあてはまる	58.7	48.2	61.8	58.9	64.0	60.2	59.9	60.3	64.2	55.7	58.7	60.5	62.9	56.5	57.5	52.6
3. どちらかというにあてはまらない	5.2	1.2	1.6	2.0	2.4	0.8	6.4	17.9	9.8	5.7	5.0	4.3	5.6	3.0	1.8	3.9
4. あてはまらない	0.6	—	—	0.1	0.2	0.4	0.8	0.3	0.8	0.9	—	0.0	0.8	1.0	0.7	0.7
【中学校】男女合計																
1. あてはまる	30.1	50.0	52.7	44.3	44.3	37.6	27.8	17.3	23.4	29.3	28.9	28.2	29.1	32.7	36.4	38.1
2. どちらかというにあてはまる	62.6	48.1	44.0	52.9	52.8	57.4	64.2	67.3	63.6	61.6	64.4	64.6	64.4	62.2	59.3	57.4
3. どちらかというにあてはまらない	6.8	1.9	3.2	2.7	2.9	5.0	7.4	14.4	12.1	8.4	5.8	6.8	5.9	4.8	4.0	3.6
4. あてはまらない	0.6	—	—	0.0	—	—	0.6	0.9	1.0	0.6	0.9	0.4	0.6	0.2	0.3	0.9
【中学校】女性																
1. あてはまる	24.3	49.4	53.4	44.5	54.9	38.7	23.3	14.7	17.7	18.3	19.9	25.0	25.6	28.9	32.1	37.5
2. どちらかというにあてはまる	66.8	49.8	46.6	55.5	44.6	54.3	67.5	65.2	67.0	67.8	71.6	65.5	68.9	65.3	65.0	57.9
3. どちらかというにあてはまらない	8.4	0.8	—	0.1	0.4	7.0	8.7	19.5	14.1	13.0	8.4	9.3	4.9	5.6	2.9	4.6
4. あてはまらない	0.5	—	—	—	—	—	0.5	0.6	1.2	0.9	0.2	0.3	0.6	0.2	—	—
【中学校】男性																
1. あてはまる	34.0	50.1	52.6	44.3	41.0	36.8	31.3	19.6	28.1	35.3	34.5	31.0	32.4	35.4	38.5	38.3
2. どちらかというにあてはまる	59.7	48.0	43.5	52.6	55.3	59.6	61.6	69.2	60.7	58.2	60.0	63.8	60.2	60.1	56.5	57.3
3. どちらかというにあてはまらない	5.7	2.0	3.9	3.0	3.7	3.6	6.3	10.0	10.4	6.0	4.2	4.6	6.8	4.2	4.6	3.2
4. あてはまらない	0.6	—	—	0.0	—	—	0.8	1.2	0.8	0.5	1.3	0.5	0.5	0.2	0.4	1.2

Q3 現在の仕事について、次のそれぞれの項目はどの程度あてはまりますか。

4. 自分の持っている能力を十分に発揮できている

	全体	校長	副校長	教頭	主幹教諭	指導教諭	教諭	24歳以下	25歳～29歳	30歳～34歳	35歳～39歳	40歳～44歳	45歳～49歳	50歳～54歳	55歳～59歳	60歳以上
【小・中学校合計】男女合計																
1. あてはまる	16.6	26.1	14.2	18.2	23.8	22.0	15.7	7.2	12.2	16.6	17.5	17.6	16.6	17.1	18.6	24.3
2. どちらかというにあてはまる	67.3	66.9	68.4	67.0	62.9	69.2	67.5	63.6	66.7	64.6	66.5	67.8	69.3	68.9	68.6	65.8
3. どちらかというにあてはまらない	14.6	6.9	16.6	14.0	12.2	8.8	15.2	27.3	19.2	17.1	14.2	12.9	12.7	12.9	11.9	9.1
4. あてはまらない	1.5	0.1	0.8	0.8	1.1	—	1.6	1.9	1.8	1.8	1.9	1.7	1.5	1.1	0.9	0.8
【小・中学校合計】女性																
1. あてはまる	14.0	28.5	12.1	20.0	28.5	22.0	13.3	4.2	10.7	11.3	12.6	13.2	16.2	16.8	16.3	23.5
2. どちらかというにあてはまる	69.6	65.2	74.8	68.8	60.4	68.6	69.9	65.6	66.7	66.9	71.0	71.4	71.8	70.0	71.5	68.0
3. どちらかというにあてはまらない	15.1	6.3	13.2	10.4	10.0	9.4	15.5	28.4	21.1	20.1	14.7	13.9	10.9	12.1	11.5	8.2
4. あてはまらない	1.3	—	—	0.8	1.1	—	1.3	1.9	1.5	1.7	1.7	1.6	1.0	1.1	0.7	0.3
【小・中学校合計】男性																
1. あてはまる	19.5	25.6	14.9	17.8	21.0	22.0	18.9	12.0	14.2	20.9	22.0	23.5	17.1	17.5	20.7	24.9
2. どちらかというにあてはまる	64.8	67.2	66.4	66.5	64.4	69.8	64.3	60.5	66.8	62.6	62.3	62.9	65.7	67.6	65.8	64.0
3. どちらかというにあてはまらない	14.1	7.0	17.7	14.9	13.5	8.2	14.9	25.6	16.6	14.7	13.8	11.7	15.1	13.8	12.3	9.9
4. あてはまらない	1.7	0.2	1.0	0.8	1.1	—	2.0	2.0	2.3	1.8	2.0	1.9	2.0	1.2	1.1	1.1
【小学校】男女合計																
1. あてはまる	16.5	25.6	13.8	18.3	23.4	20.4	15.6	6.3	12.1	16.6	17.3	17.7	16.3	17.3	18.9	23.2
2. どちらかというにあてはまる	68.0	67.7	69.7	66.6	63.5	71.2	68.2	62.7	68.1	65.3	67.4	68.6	69.8	68.8	69.1	68.0
3. どちらかというにあてはまらない	14.1	6.8	15.4	14.5	11.8	8.5	14.7	28.7	18.4	16.4	13.2	12.2	12.4	12.7	11.0	8.2
4. あてはまらない	1.4	—	1.1	0.6	1.4	—	1.6	2.3	1.5	1.7	2.1	1.6	1.5	1.2	0.9	0.6
【小学校】女性																
1. あてはまる	14.1	28.5	15.2	21.3	28.6	18.7	13.3	3.9	11.3	11.3	12.6	13.0	16.5	16.4	16.8	22.5
2. どちらかというにあてはまる	70.0	65.3	73.1	67.2	59.7	71.8	70.4	64.8	67.8	67.9	71.1	72.1	72.0	70.6	71.2	68.9
3. どちらかというにあてはまらない	14.6	6.3	11.7	10.6	10.2	9.5	15.0	29.1	20.0	19.4	14.1	13.3	10.5	11.8	11.2	8.3
4. あてはまらない	1.2	—	—	0.9	1.5	—	1.3	2.2	1.0	1.4	2.2	1.7	1.0	1.2	0.8	0.3
【小学校】男性																
1. あてはまる	20.0	24.9	13.2	17.3	19.0	22.7	19.7	11.0	13.5	22.1	22.7	26.1	15.9	18.8	21.7	24.0
2. どちらかというにあてはまる	64.9	68.2	68.4	66.4	66.7	70.3	64.1	58.4	68.6	62.7	63.0	62.2	65.8	65.9	66.4	66.9
3. どちらかというにあてはまらない	13.4	6.9	16.8	15.8	13.1	7.0	14.0	28.0	15.5	13.4	12.2	10.2	15.8	14.2	10.8	8.1
4. あてはまらない	1.7	—	1.6	0.5	1.3	—	2.2	2.6	2.4	1.9	2.0	1.4	2.5	1.2	1.2	1.0
【中学校】男女合計																
1. あてはまる	16.8	27.1	15.2	18.0	24.4	25.1	15.9	9.8	12.4	16.5	17.7	17.5	17.2	16.8	18.1	26.4
2. どちらかというにあてはまる	66.2	65.3	65.7	67.8	62.0	65.4	66.4	66.0	64.2	63.3	65.1	66.5	68.4	69.1	67.6	61.5
3. どちらかというにあてはまらない	15.5	7.2	19.0	13.0	12.8	9.5	16.1	23.5	20.9	18.3	15.8	14.1	13.1	13.2	13.4	11.1
4. あてはまらない	1.5	0.4	0.1	1.2	0.8	—	1.6	0.7	2.5	1.9	1.4	1.9	1.3	1.0	0.9	1.0
【中学校】女性																
1. あてはまる	13.8	28.9	1.2	13.7	28.2	30.8	13.4	5.2	9.2	11.1	12.4	13.7	15.8	17.8	14.9	27.3
2. どちらかというにあてはまる	68.7	64.7	80.4	76.8	62.6	60.2	68.7	68.4	63.7	64.7	70.8	69.8	71.2	68.4	72.6	64.7
3. どちらかというにあてはまらない	16.2	6.4	18.4	9.5	9.2	9.0	16.5	25.8	24.3	21.8	16.0	15.2	11.9	13.0	12.2	7.8
4. あてはまらない	1.3	—	—	—	—	—	1.3	0.5	2.8	2.4	0.7	1.3	1.1	0.7	0.4	0.2
【中学校】男性																
1. あてはまる	18.8	27.0	18.1	18.5	23.2	21.1	18.0	13.8	15.1	19.4	21.1	20.6	18.5	16.1	19.7	26.1
2. どちらかというにあてはまる	64.6	65.3	62.6	66.8	61.9	69.1	64.5	63.9	64.6	62.5	61.5	63.7	65.7	69.5	65.1	60.3
3. どちらかというにあてはまらない	14.9	7.3	19.2	13.3	13.9	9.8	15.8	21.4	18.0	16.4	15.6	13.3	14.3	13.3	14.1	12.2
4. あてはまらない	1.6	0.4	0.1	1.4	1.0	—	1.8	0.9	2.2	1.7	1.9	2.4	1.5	1.1	1.1	1.3

Q3 現在の仕事について、次のそれぞれの項目はどの程度あてはまりますか。

5. 仕事に見合った収入が得られている

	全体	校長	副校長	教頭	主幹教諭	指導教諭	教諭	24歳以下	25歳～29歳	30歳～34歳	35歳～39歳	40歳～44歳	45歳～49歳	50歳～54歳	55歳～59歳	60歳以上
【小・中学校合計】男女合計																
1. あてはまる	13.9	14.3	9.1	13.2	19.4	17.0	13.8	14.0	10.7	10.9	14.3	16.4	16.1	15.3	13.9	13.8
2. どちらかというにあてはまる	48.0	47.7	53.2	46.3	44.6	42.3	48.3	41.0	39.1	43.3	49.2	50.6	53.2	51.3	51.8	45.9
3. どちらかというにあてはまらない	27.5	29.4	27.2	31.3	27.3	35.7	27.1	31.5	33.5	30.2	25.9	23.9	24.1	25.6	26.9	29.1
4. あてはまらない	10.5	8.7	10.5	9.2	8.8	5.0	10.8	13.5	16.7	15.7	10.6	9.0	6.5	7.9	7.4	11.2
【小・中学校合計】女性																
1. あてはまる	15.9	22.2	8.5	16.9	26.2	18.1	15.6	15.3	12.4	11.8	15.9	18.6	17.8	17.1	17.0	16.8
2. どちらかというにあてはまる	52.6	47.4	48.9	52.7	54.8	49.8	52.7	45.9	43.1	51.3	53.5	54.9	56.9	55.1	56.8	49.2
3. どちらかというにあてはまらない	24.3	24.3	31.1	26.5	12.2	29.3	24.4	28.6	30.0	28.0	24.2	21.2	20.9	22.3	22.0	25.8
4. あてはまらない	7.2	6.0	11.5	3.9	6.8	2.8	7.3	10.2	14.5	8.9	6.4	5.3	4.4	5.6	4.1	8.2
【小・中学校合計】男性																
1. あてはまる	11.7	12.8	9.3	12.2	15.4	15.8	11.3	12.1	8.5	10.1	12.9	13.5	13.8	13.2	11.0	11.4
2. どちらかというにあてはまる	43.0	47.7	54.6	44.8	38.6	34.0	42.4	33.2	33.6	36.8	45.2	45.0	47.9	46.8	47.1	43.4
3. どちらかというにあてはまらない	31.1	30.3	25.9	32.5	36.0	42.8	30.8	36.0	38.2	32.0	27.5	27.6	28.8	29.5	31.4	31.6
4. あてはまらない	14.2	9.2	10.1	10.5	9.9	7.4	15.5	18.8	19.6	21.2	14.4	13.9	9.6	10.6	10.5	13.6
【小学校】男女合計																
1. あてはまる	15.0	14.4	9.5	14.5	22.3	16.8	14.9	14.4	11.6	11.2	16.4	17.6	18.4	16.1	15.3	14.7
2. どちらかというにあてはまる	49.7	49.1	56.4	47.0	49.5	44.9	49.9	43.9	42.8	45.6	51.9	51.8	54.9	52.1	52.0	48.3
3. どちらかというにあてはまらない	26.0	28.3	27.9	30.0	21.5	31.9	25.7	29.9	31.0	28.8	22.9	23.2	21.2	24.6	26.9	26.2
4. あてはまらない	9.2	8.2	6.2	8.5	6.7	6.4	9.5	11.7	14.6	14.4	8.8	7.4	5.6	7.2	5.9	10.8
【小学校】女性																
1. あてはまる	16.7	22.4	4.8	18.8	24.8	15.1	16.4	16.0	13.4	11.9	18.0	19.4	18.8	17.1	18.2	17.0
2. どちらかというにあてはまる	53.0	48.0	52.4	51.4	58.3	57.5	53.0	47.1	44.9	52.6	52.5	54.9	59.0	55.3	55.4	50.6
3. どちらかというにあてはまらない	23.5	23.5	38.5	26.9	9.4	23.5	23.7	26.8	28.8	26.5	23.1	20.8	18.1	22.2	22.8	24.1
4. あてはまらない	6.8	6.0	4.3	3.0	7.5	3.9	6.9	10.1	12.8	8.9	6.3	4.9	4.1	5.4	3.5	8.2
【小学校】男性																
1. あてはまる	12.6	12.5	11.3	13.2	20.1	19.2	12.2	11.3	8.3	10.5	14.5	14.4	17.5	14.4	11.4	12.1
2. どちらかというにあてはまる	44.9	49.3	57.9	45.6	42.1	27.4	44.2	37.7	38.9	38.5	51.0	46.3	47.2	47.0	47.4	45.7
3. どちらかというにあてはまらない	29.7	29.5	23.8	31.0	31.7	43.6	29.4	36.0	35.0	31.1	22.6	27.5	26.9	28.5	32.1	28.6
4. あてはまらない	12.9	8.7	6.9	10.3	6.1	9.8	14.2	15.0	17.8	19.9	11.8	11.9	8.4	10.2	9.0	13.7
【中学校】男女合計																
1. あてはまる	11.9	14.0	8.3	10.4	15.0	17.3	11.7	13.0	9.1	10.3	11.0	14.5	12.6	13.9	11.5	12.0
2. どちらかというにあてはまる	45.1	44.6	46.5	45.0	37.2	37.4	45.4	32.9	32.2	39.3	45.0	48.8	50.5	49.8	51.4	41.2
3. どちらかというにあてはまらない	30.2	31.5	25.7	34.1	35.9	42.8	29.7	35.7	38.1	32.5	30.7	25.2	28.9	27.3	27.0	34.7
4. あてはまらない	12.8	9.9	19.5	10.6	11.9	2.5	13.2	18.4	20.7	18.0	13.3	11.5	8.0	9.0	10.1	12.1
【中学校】女性																
1. あてはまる	13.8	21.3	21.3	8.0	30.2	25.8	13.4	12.4	9.5	11.6	11.1	16.9	15.6	17.0	13.4	16.0
2. どちらかというにあてはまる	51.5	43.5	36.8	59.1	44.5	29.6	51.8	41.4	38.3	48.0	55.6	54.7	52.5	54.6	61.1	43.4
3. どちらかというにあてはまらない	26.3	29.2	5.4	24.5	20.5	44.6	26.3	35.4	33.0	31.5	26.6	22.1	26.8	22.4	19.6	32.6
4. あてはまらない	8.4	6.1	36.5	8.3	4.9	—	8.5	10.7	19.2	8.9	6.7	6.3	5.1	6.0	5.9	8.1
【中学校】男性																
1. あてはまる	10.6	13.5	5.6	10.7	10.4	11.4	10.4	13.4	8.8	9.5	10.9	12.5	9.7	11.8	10.6	10.5
2. どちらかというにあてはまる	40.8	44.7	48.6	43.4	35.0	42.8	40.4	25.5	27.1	34.6	38.3	43.7	48.6	46.6	46.6	40.4
3. どちらかというにあてはまらない	32.8	31.7	29.9	35.1	40.6	41.6	32.3	36.0	42.3	33.0	33.3	27.8	30.9	30.6	30.7	35.5
4. あてはまらない	15.8	10.1	15.9	10.8	14.0	4.2	16.9	25.1	21.9	22.9	17.5	15.9	10.8	11.0	12.1	13.6

Q3 現在の仕事について、次のそれぞれの項目はどの程度あてはまりますか。

6. 児童生徒との関係は良好である

	全 体	校 長	副 校 長	教 頭	主 幹 教 諭	指 導 教 諭	教 諭	24 歳 以下	25 歳 以下	30 歳 以下	35 歳 以下	40 歳 以下	45 歳 以下	50 歳 以下	55 歳 以下	60 歳 以下
【小・中学校合計】男女合計																
1. あてはまる	33.7	55.6	39.2	37.3	41.0	33.5	32.0	32.5	32.7	32.2	33.7	32.2	32.0	33.0	36.6	41.8
2. どちらかというにあてはまる	62.3	43.7	55.9	61.2	55.7	65.5	63.6	61.4	62.1	63.6	62.8	63.7	64.6	62.8	60.1	55.4
3. どちらかというにあてはまらない	3.7	0.6	3.9	1.3	2.8	0.8	4.1	5.5	4.7	4.2	3.3	3.9	3.1	3.8	3.0	2.3
4. あてはまらない	0.3	—	1.0	0.2	0.6	0.2	0.4	0.6	0.5	0.1	0.2	0.2	0.4	0.4	0.3	0.5
【小・中学校合計】女性																
1. あてはまる	31.6	60.9	59.9	38.9	47.5	28.8	30.7	27.2	32.7	27.2	31.5	30.6	32.1	32.1	32.6	39.9
2. どちらかというにあてはまる	64.8	39.1	40.1	60.9	50.7	70.5	65.6	67.8	62.7	68.7	65.2	65.9	65.1	64.3	64.3	58.8
3. どちらかというにあてはまらない	3.3	—	—	0.3	0.9	0.7	3.4	4.5	4.3	4.0	3.2	3.2	2.4	3.3	2.8	1.3
4. あてはまらない	0.3	—	—	—	0.9	—	0.3	0.4	0.3	0.2	0.2	0.3	0.3	0.3	0.4	—
【小・中学校合計】男性																
1. あてはまる	36.0	54.7	32.4	36.9	37.2	38.6	33.7	40.7	32.6	36.2	35.8	34.3	31.8	34.0	40.2	43.2
2. どちらかというにあてはまる	59.4	44.6	61.1	61.3	58.5	60.0	60.9	51.4	61.3	59.4	60.6	60.8	63.8	61.1	56.3	52.8
3. どちらかというにあてはまらない	4.2	0.7	5.1	1.6	3.9	1.0	4.9	7.0	5.4	4.3	3.4	4.7	4.0	4.3	3.2	3.2
4. あてはまらない	0.4	—	1.3	0.2	0.4	0.5	0.5	0.9	0.8	0.1	0.3	0.2	0.4	0.6	0.2	0.8
【小学校】男女合計																
1. あてはまる	35.2	57.8	39.9	37.2	39.8	32.7	33.5	34.0	34.6	33.9	35.2	34.5	33.7	33.5	37.6	43.1
2. どちらかというにあてはまる	61.1	41.6	55.2	61.6	55.6	66.3	62.5	60.4	61.6	63.0	61.1	61.1	62.6	62.7	59.2	54.5
3. どちらかというにあてはまらない	3.3	0.6	4.9	1.1	4.0	0.7	3.6	5.0	3.3	3.0	3.4	4.1	3.3	3.5	2.9	2.0
4. あてはまらない	0.3	—	—	0.1	0.5	0.3	0.3	0.6	0.5	0.1	0.2	0.3	0.3	0.3	0.3	0.4
【小学校】女性																
1. あてはまる	33.1	61.5	69.2	40.8	44.8	24.2	32.2	27.4	35.4	28.5	32.7	32.8	34.5	32.7	33.6	40.1
2. どちらかというにあてはまる	63.6	38.5	30.8	59.2	53.2	74.8	64.4	67.4	61.1	68.5	64.3	63.5	62.6	64.0	63.1	58.5
3. どちらかというにあてはまらない	3.0	—	—	—	0.8	1.0	3.2	4.7	3.3	3.0	2.9	3.3	2.5	3.0	2.9	1.4
4. あてはまらない	0.3	—	—	—	1.2	—	0.3	0.5	0.2	—	0.1	0.4	0.4	0.3	0.4	—
【小学校】男性																
1. あてはまる	38.3	56.9	28.5	36.1	35.5	44.4	36.1	47.2	33.2	39.4	38.2	37.6	32.3	34.9	42.8	46.6
2. どちらかというにあてはまる	57.5	42.4	64.8	62.4	57.7	54.4	59.0	46.3	62.5	57.5	57.5	56.7	62.5	60.5	54.1	50.0
3. どちらかというにあてはまらない	3.8	0.7	6.8	1.5	6.8	0.4	4.4	5.7	3.3	2.9	4.0	5.6	4.9	4.3	3.0	2.6
4. あてはまらない	0.4	—	—	0.1	—	0.8	0.5	0.8	1.0	0.2	0.3	0.1	0.3	0.4	0.2	0.8
【中学校】男女合計																
1. あてはまる	31.1	51.0	37.6	37.5	42.8	34.9	29.3	28.3	28.9	29.2	31.3	28.5	29.1	32.0	34.8	39.1
2. どちらかというにあてはまる	64.2	48.2	57.5	60.5	55.7	64.0	65.5	64.3	63.2	64.4	65.4	67.9	67.8	63.1	61.8	57.3
3. どちらかというにあてはまらない	4.3	0.8	1.8	1.6	0.9	1.0	4.8	6.8	7.5	6.1	3.1	3.5	2.7	4.2	3.2	3.1
4. あてはまらない	0.4	—	3.1	0.3	0.6	0.0	0.4	0.5	0.5	0.3	0.2	0.2	0.4	0.7	0.3	0.6
【中学校】女性																
1. あてはまる	27.7	57.6	27.7	29.5	55.6	40.9	26.9	26.7	25.5	24.1	28.7	25.7	26.8	30.7	29.5	39.3
2. どちらかというにあてはまる	68.0	42.4	72.3	68.9	43.4	59.1	68.7	69.4	67.1	69.1	67.2	71.2	70.5	65.0	67.7	59.9
3. どちらかというにあてはまらない	3.9	—	—	1.6	1.0	—	4.1	3.9	6.9	6.2	3.7	3.1	2.4	3.9	2.5	0.8
4. あてはまらない	0.3	—	—	—	—	—	0.3	—	0.5	0.6	0.4	—	0.3	0.4	0.3	—
【中学校】男性																
1. あてはまる	33.3	50.6	39.7	38.4	38.9	30.8	31.2	29.8	31.8	32.0	32.9	30.8	31.3	33.0	37.3	39.0
2. どちらかというにあてはまる	61.7	48.6	54.4	59.5	59.4	67.4	63.0	59.9	59.9	61.9	64.3	65.1	65.2	61.7	58.8	56.3
3. どちらかというにあてはまらない	4.6	0.9	2.1	1.6	0.8	1.8	5.3	9.4	7.9	6.1	2.7	3.8	3.1	4.4	3.5	3.9
4. あてはまらない	0.4	—	3.7	0.4	0.8	0.1	0.4	1.0	0.5	0.1	0.1	0.3	0.5	0.9	0.3	0.8

Q3 現在の仕事について、次のそれぞれの項目はどの程度あてはまりますか。

7. 保護者との関係は良好である

	全体	校長	副校長	教頭	主幹教諭	指導教諭	教諭	24歳以下	25歳～29歳	30歳～34歳	35歳～39歳	40歳～44歳	45歳～49歳	50歳～54歳	55歳～59歳	60歳以上
【小・中学校合計】男女合計																
1. あてはまる	23.8	40.4	43.8	34.6	31.9	21.9	21.9	17.4	19.2	21.1	23.3	21.9	23.8	26.4	27.7	31.6
2. どちらかというにあてはまる	71.2	58.7	52.2	64.0	65.7	75.7	72.6	73.8	73.6	73.3	72.1	72.5	72.2	69.2	68.7	65.2
3. どちらかというにあてはまらない	4.5	0.9	4.1	1.4	2.0	2.4	5.0	7.5	6.6	5.2	4.2	5.0	3.6	4.0	3.2	2.3
4. あてはまらない	0.5	—	—	—	0.5	—	0.5	1.3	0.6	0.3	0.4	0.6	0.3	0.4	0.4	0.9
【小・中学校合計】女性																
1. あてはまる	22.2	39.6	69.0	36.7	36.9	15.6	21.3	16.5	19.8	16.8	21.3	20.6	23.6	24.8	25.1	32.3
2. どちらかというにあてはまる	73.3	59.8	31.0	63.3	61.4	81.5	73.9	74.9	74.0	77.3	75.2	74.8	72.8	71.3	71.2	65.7
3. どちらかというにあてはまらない	4.1	0.6	—	0.0	0.8	2.8	4.3	7.5	5.7	5.6	3.1	4.1	3.3	3.5	3.2	1.7
4. あてはまらない	0.4	—	—	—	0.9	—	0.4	1.1	0.5	0.2	0.4	0.5	0.3	0.4	0.6	0.3
【小・中学校合計】男性																
1. あてはまる	25.5	40.5	35.5	34.1	28.9	28.7	22.6	18.7	18.5	24.6	25.2	23.5	24.1	28.3	30.1	31.1
2. どちらかというにあてはまる	69.0	58.5	59.1	64.2	68.2	69.4	70.9	72.0	73.0	70.1	69.2	69.5	71.4	66.7	66.5	64.8
3. どちらかというにあてはまらない	4.9	1.0	5.4	1.7	2.6	1.9	5.8	7.6	7.7	4.9	5.2	6.2	4.1	4.5	3.2	2.8
4. あてはまらない	0.5	—	—	—	0.2	—	0.7	1.7	0.9	0.4	0.4	0.7	0.4	0.4	0.2	1.3
【小学校】男女合計																
1. あてはまる	24.9	42.7	41.7	34.3	32.1	22.3	23.0	17.8	20.3	22.3	24.7	23.2	25.8	26.9	28.9	33.1
2. どちらかというにあてはまる	70.5	56.3	52.7	64.7	65.0	76.1	71.9	73.0	73.4	73.0	71.3	71.3	70.1	68.9	68.0	64.5
3. どちらかというにあてはまらない	4.1	1.0	5.6	1.1	2.1	1.6	4.6	7.5	5.8	4.5	3.5	4.9	3.6	3.8	2.8	1.6
4. あてはまらない	0.5	—	—	—	0.8	—	0.5	1.7	0.5	0.2	0.5	0.6	0.4	0.4	0.4	0.8
【小学校】女性																
1. あてはまる	23.2	39.6	64.2	38.6	36.5	15.3	22.3	16.3	21.1	18.0	22.0	21.7	26.0	25.1	25.9	32.5
2. どちらかというにあてはまる	72.6	59.9	35.8	61.4	61.2	83.5	73.3	75.4	73.1	77.6	75.5	74.0	70.4	70.9	70.4	65.8
3. どちらかというにあてはまらない	3.8	0.5	—	—	1.1	1.2	4.0	6.9	5.3	4.4	1.9	3.7	3.2	3.7	3.1	1.4
4. あてはまらない	0.5	—	—	—	1.2	—	0.5	1.4	0.5	—	0.6	0.6	0.4	0.4	0.6	0.3
【小学校】男性																
1. あてはまる	27.5	43.5	32.9	32.9	28.4	32.1	24.3	20.8	18.9	26.8	27.8	25.8	25.4	29.9	32.8	33.9
2. どちらかというにあてはまる	67.4	55.5	59.2	65.7	68.2	65.7	69.4	68.3	73.9	68.3	66.4	66.5	69.8	65.8	64.7	63.1
3. どちらかというにあてはまらない	4.6	1.1	7.8	1.4	2.9	2.2	5.6	8.6	6.7	4.6	5.3	7.1	4.3	3.9	2.3	1.8
4. あてはまらない	0.5	—	—	—	0.5	—	0.7	2.3	0.5	0.3	0.5	0.7	0.5	0.4	0.2	1.2
【中学校】男女合計																
1. あてはまる	21.8	35.5	48.1	35.4	31.5	21.1	19.9	16.1	17.1	19.2	21.2	19.8	20.5	25.6	25.5	28.6
2. どちらかというにあてはまる	72.6	63.7	51.1	62.6	66.7	75.1	73.8	75.8	73.9	74.0	73.3	74.5	75.6	69.7	70.1	66.6
3. どちらかというにあてはまらない	5.2	0.8	0.8	2.0	1.8	3.8	5.7	7.8	8.0	6.4	5.3	5.2	3.7	4.2	4.0	3.7
4. あてはまらない	0.5	—	—	—	—	—	0.5	0.4	0.9	0.5	0.2	0.5	0.2	0.4	0.3	1.1
【中学校】女性																
1. あてはまる	19.5	40.1	85.9	27.4	38.1	16.6	18.9	17.1	16.3	14.1	19.7	18.1	18.3	24.3	22.5	31.5
2. どちらかというにあてはまる	75.1	59.2	14.1	72.6	61.9	76.4	75.5	72.9	76.4	76.7	74.6	76.7	78.2	72.5	73.3	65.5
3. どちらかというにあてはまらない	5.1	0.7	—	0.1	—	7.0	5.2	9.9	6.9	8.5	5.6	5.0	3.5	2.9	3.5	3.0
4. あてはまらない	0.3	—	—	—	—	—	0.4	0.1	0.5	0.7	0.1	0.2	0.0	0.3	0.6	—
【中学校】男性																
1. あてはまる	23.3	35.2	40.3	36.3	29.5	24.2	20.8	15.2	17.8	21.9	22.1	21.2	22.6	26.5	27.0	27.6
2. どちらかというにあてはまる	70.9	64.0	58.8	61.5	68.2	74.2	72.4	78.2	71.9	72.5	72.6	72.7	73.1	67.8	68.5	67.0
3. どちらかというにあてはまらない	5.3	0.8	1.0	2.2	2.3	1.6	6.1	5.9	9.0	5.2	5.1	5.3	3.9	5.1	4.3	4.0
4. あてはまらない	0.6	—	—	—	—	—	0.7	0.6	1.3	0.4	0.3	0.8	0.3	0.5	0.2	1.4

Q3 現在の仕事について、次のそれぞれの項目はどの程度あてはまりますか。

8. 地域との関係は良好である

	全 体	校 長	副 校 長	教 頭	主 幹 教 諭	指 導 教 諭	教 諭	24 歳 以下	25 歳 以下	30 歳 以下	35 歳 以下	40 歳 以下	45 歳 以下	50 歳 以下	55 歳 以下	60 歳 以下
【小・中学校合計】男女合計																
1. あてはまる	20.3	51.0	49.7	37.8	27.4	20.2	17.2	13.1	15.4	16.7	17.9	16.9	18.6	23.3	27.4	31.3
2. どちらかというにあてはまる	72.4	48.5	46.4	61.2	69.1	76.5	74.7	75.3	73.6	74.4	74.2	74.7	75.2	71.0	68.3	64.8
3. どちらかというにあてはまらない	6.8	0.6	3.9	1.0	3.2	3.3	7.6	11.0	9.9	8.3	7.5	8.1	5.9	5.4	4.0	3.4
4. あてはまらない	0.5	—	—	—	0.3	0.0	0.5	0.6	1.0	0.6	0.3	0.3	0.3	0.3	0.3	0.5
【小・中学校合計】女性																
1. あてはまる	17.0	55.7	76.7	40.3	29.6	14.9	15.5	12.5	14.4	13.2	13.5	14.8	16.9	20.1	21.4	27.0
2. どちらかというにあてはまる	76.0	44.0	23.3	59.6	66.4	84.4	77.1	78.6	76.1	77.4	78.4	76.8	77.5	74.4	73.9	70.5
3. どちらかというにあてはまらない	6.7	0.2	—	0.0	3.1	0.7	7.0	8.7	8.8	8.8	7.8	8.4	5.5	5.3	4.3	2.2
4. あてはまらない	0.3	—	—	—	0.9	—	0.3	0.2	0.7	0.6	0.2	0.1	0.2	0.2	0.4	0.3
【小・中学校合計】男性																
1. あてはまる	24.0	50.1	40.9	37.3	26.0	26.0	19.3	14.0	16.9	19.6	22.0	19.7	21.1	27.2	32.9	34.6
2. どちらかというにあてはまる	68.5	49.3	53.9	61.5	70.8	67.9	71.5	70.0	70.2	72.1	70.3	72.0	72.0	67.0	63.2	60.4
3. どちらかというにあてはまらない	6.9	0.6	5.2	1.2	3.2	6.1	8.4	14.8	11.4	7.8	7.3	7.7	6.6	5.4	3.6	4.3
4. あてはまらない	0.6	—	—	—	—	0.1	0.7	1.2	1.5	0.5	0.4	0.6	0.4	0.4	0.3	0.7
【小学校】男女合計																
1. あてはまる	21.0	51.9	48.2	37.8	24.1	21.6	17.8	12.9	16.0	17.8	18.2	17.4	19.9	24.3	28.3	30.9
2. どちらかというにあてはまる	72.6	47.6	46.2	61.4	72.0	76.3	75.0	76.0	74.1	74.3	75.2	75.7	74.4	70.7	68.4	66.2
3. どちらかというにあてはまらない	6.0	0.5	5.6	0.9	3.3	2.1	6.8	10.7	9.1	7.7	6.4	6.7	5.4	4.8	3.0	2.7
4. あてはまらない	0.3	—	—	—	0.5	—	0.4	0.4	0.8	0.2	0.2	0.3	0.3	0.2	0.3	0.2
【小学校】女性																
1. あてはまる	17.8	55.6	70.5	41.3	26.4	15.8	16.3	12.4	14.8	13.5	14.0	15.6	18.4	21.0	22.7	26.7
2. どちらかというにあてはまる	76.0	44.1	29.5	58.7	68.3	83.4	77.2	79.8	76.8	77.8	78.8	77.0	76.7	73.9	73.4	71.2
3. どちらかというにあてはまらない	5.9	0.3	—	—	4.2	0.8	6.3	7.6	8.0	8.5	7.1	7.3	4.6	4.9	3.6	1.8
4. あてはまらない	0.3	—	—	—	1.2	—	0.3	0.2	0.5	0.3	0.0	0.0	0.3	0.2	0.4	0.3
【小学校】男性																
1. あてはまる	25.7	51.0	39.4	36.6	22.2	29.6	20.6	13.8	18.2	22.1	23.2	20.5	22.5	29.5	35.7	35.5
2. どちらかというにあてはまる	67.8	48.4	52.8	62.2	75.2	66.5	71.1	68.5	69.3	70.8	71.0	73.5	70.2	65.5	62.0	60.7
3. どちらかというにあてはまらない	6.1	0.6	7.8	1.1	2.6	3.9	7.7	16.9	11.3	6.9	5.5	5.4	6.9	4.7	2.2	3.8
4. あてはまらない	0.4	—	—	—	—	—	0.5	0.8	1.2	0.1	0.3	0.6	0.4	0.3	0.2	—
【中学校】男女合計																
1. あてはまる	19.1	48.9	52.9	38.0	32.2	17.7	16.0	13.7	14.4	15.0	17.4	16.1	16.6	21.7	25.7	32.2
2. どちらかというにあてはまる	72.1	50.4	46.8	60.7	64.8	76.8	74.1	73.3	72.8	74.7	72.7	73.1	76.5	71.5	68.2	62.1
3. どちらかというにあてはまらない	8.2	0.6	0.3	1.3	2.9	5.4	9.1	11.9	11.4	9.2	9.3	10.4	6.8	6.3	5.8	4.6
4. あてはまらない	0.7	—	—	—	—	0.1	0.8	1.1	1.5	1.2	0.6	0.4	0.2	0.5	0.3	1.1
【中学校】女性																
1. あてはまる	14.8	56.4	98.3	35.5	39.4	12.5	13.7	12.9	13.3	12.6	12.5	12.9	13.5	17.6	17.7	28.4
2. どちらかというにあてはまる	76.1	43.6	1.7	64.2	60.6	87.1	76.8	74.1	74.5	76.5	77.7	76.3	79.1	75.7	75.4	67.8
3. どちらかというにあてはまらない	8.6	—	—	0.2	—	0.4	9.0	12.9	11.0	9.6	9.2	10.6	7.4	6.5	6.6	3.8
4. あてはまらない	0.5	—	—	—	—	—	0.5	0.1	1.2	1.3	0.6	0.2	0.0	0.3	0.3	0.1
【中学校】男性																
1. あてはまる	21.9	48.4	43.5	38.3	30.1	21.2	17.9	14.4	15.2	16.3	20.6	18.8	19.5	24.6	29.6	33.5
2. どちらかというにあてはまる	69.4	50.9	56.1	60.3	66.1	69.6	71.9	72.6	71.4	73.7	69.5	70.5	74.0	68.7	64.7	60.0
3. どちらかというにあてはまらない	7.9	0.7	0.4	1.4	3.8	8.9	9.2	11.1	11.7	8.9	9.4	10.2	6.2	6.1	5.3	4.9
4. あてはまらない	0.8	—	—	—	—	0.2	1.0	1.9	1.8	1.1	0.5	0.6	0.4	0.6	0.3	1.5

Q3 現在の仕事について、次のそれぞれの項目はどの程度あてはまりますか。

9. 平日の労働時間が長い

	全体	校長	副校長	教頭	主幹 教諭	指導 教諭	教諭	24歳 以下	25歳 以下	30歳 以下	35歳 以下	40歳 以下	45歳 以下	50歳 以下	55歳 以下	60歳 以下
【小・中学校合計】男女合計																
1. あてはまる	56.0	21.8	69.1	67.0	62.5	49.0	57.1	63.2	64.7	59.0	58.4	55.4	56.5	58.0	47.4	35.2
2. どちらかというにあてはまる	33.2	44.4	26.1	26.9	28.8	35.8	33.0	32.4	28.4	32.3	32.5	34.8	33.5	31.0	37.0	40.4
3. どちらかというにあてはまらない	9.1	26.5	4.5	5.5	6.5	14.0	8.4	3.8	6.2	7.2	7.9	8.2	8.4	9.5	13.0	18.6
4. あてはまらない	1.7	7.3	0.3	0.7	2.2	1.3	1.5	0.5	0.7	1.5	1.2	1.6	1.5	1.5	2.5	5.8
【小・中学校合計】女性																
1. あてはまる	60.0	32.1	91.9	73.9	74.4	57.4	59.8	63.0	65.8	59.2	58.7	56.4	59.1	64.0	57.6	45.3
2. どちらかというにあてはまる	31.7	46.5	4.2	23.3	19.3	29.6	31.9	32.5	28.6	32.3	32.8	34.5	32.8	27.3	33.8	35.4
3. どちらかというにあてはまらない	7.2	19.3	2.7	2.8	6.0	12.9	7.1	4.4	5.2	7.4	7.2	8.1	6.7	7.4	7.6	15.8
4. あてはまらない	1.1	2.2	1.1	—	0.3	0.2	1.1	0.1	0.4	1.1	1.3	1.0	1.4	1.4	1.1	3.4
【小・中学校合計】男性																
1. あてはまる	51.5	20.0	61.7	65.3	55.5	39.7	53.6	63.6	63.1	58.9	58.0	54.0	52.9	50.9	38.1	27.2
2. どちらかというにあてはまる	34.9	44.0	33.2	27.7	34.4	42.6	34.5	32.2	28.1	32.3	32.3	35.3	34.6	35.5	39.9	44.3
3. どちらかというにあてはまらない	11.2	27.8	5.1	6.1	6.8	15.2	10.0	3.0	7.6	6.9	8.5	8.3	10.9	11.9	18.1	20.7
4. あてはまらない	2.4	8.2	—	0.8	3.3	2.5	1.9	1.3	1.2	1.9	1.2	2.5	1.7	1.7	3.9	7.8
【小学校】男女合計																
1. あてはまる	54.8	20.3	63.9	66.1	60.6	50.9	56.2	62.3	63.0	58.0	57.6	53.3	55.0	57.4	46.6	34.7
2. どちらかというにあてはまる	33.5	42.9	30.1	27.6	28.7	34.1	33.4	32.8	29.7	33.1	32.1	36.2	34.1	31.1	36.2	40.3
3. どちらかというにあてはまらない	9.7	28.7	5.6	5.7	8.0	14.9	8.8	4.3	6.5	7.4	8.8	8.7	9.2	9.6	14.5	19.0
4. あてはまらない	1.9	8.1	0.4	0.6	2.7	0.1	1.6	0.6	0.8	1.5	1.5	1.8	1.7	2.0	2.7	6.1
【小学校】女性																
1. あてはまる	59.3	31.0	93.1	74.6	71.5	55.2	59.2	62.6	64.1	58.2	59.8	55.4	58.2	63.3	57.1	45.6
2. どちらかというにあてはまる	32.2	47.5	5.5	23.9	22.2	31.5	32.4	32.6	30.1	34.1	31.6	35.4	33.1	27.7	34.1	35.2
3. どちらかというにあてはまらない	7.4	19.7	—	1.6	5.9	13.1	7.3	4.7	5.4	7.2	7.0	8.2	7.4	7.3	7.6	16.3
4. あてはまらない	1.1	1.7	1.4	—	0.4	0.2	1.1	0.1	0.4	0.5	1.6	1.0	1.3	1.7	1.1	2.8
【小学校】男性																
1. あてはまる	48.3	17.8	52.4	63.4	51.4	44.9	50.7	61.9	60.8	57.8	55.1	49.4	49.0	47.8	32.9	22.4
2. どちらかというにあてはまる	35.4	41.8	39.8	28.7	34.3	37.7	35.3	33.1	29.1	32.1	32.8	37.7	35.8	36.5	38.8	45.9
3. どちらかというにあてはまらない	13.2	30.8	7.8	7.1	9.7	17.4	11.6	3.4	8.5	7.5	10.8	9.7	12.7	13.2	23.4	21.9
4. あてはまらない	3.1	9.6	—	0.8	4.6	—	2.5	1.6	1.5	2.6	1.4	3.2	2.5	2.5	4.9	9.7
【中学校】男女合計																
1. あてはまる	57.9	24.9	80.2	68.8	65.3	45.4	58.8	65.6	67.9	60.8	59.6	58.7	59.0	59.0	49.0	36.1
2. どちらかというにあてはまる	32.6	47.4	17.6	25.4	29.0	38.9	32.4	31.4	26.0	31.0	33.1	32.6	32.7	31.0	38.4	40.7
3. どちらかというにあてはまらない	8.0	21.9	2.2	5.0	4.3	12.2	7.6	2.6	5.6	6.8	6.5	7.3	7.1	9.2	10.5	17.8
4. あてはまらない	1.4	5.7	—	0.8	1.4	3.4	1.2	0.4	0.6	1.4	0.8	1.4	1.2	0.8	2.2	5.4
【中学校】女性																
1. あてはまる	61.8	38.6	87.8	70.8	82.9	63.5	61.4	64.6	70.3	61.6	56.4	58.6	61.0	65.8	58.9	44.1
2. どちらかというにあてはまる	30.3	39.9	—	20.3	10.8	24.4	30.7	32.4	24.8	28.1	35.5	32.4	32.0	26.3	32.6	36.2
3. どちらかというにあてはまらない	6.9	16.6	12.2	9.0	6.4	12.2	6.7	3.0	4.6	8.0	7.4	8.0	5.2	7.5	7.4	13.9
4. あてはまらない	1.1	4.9	—	—	—	—	1.1	—	0.4	2.4	0.7	0.9	1.7	0.5	1.1	5.8
【中学校】男性																
1. あてはまる	55.4	24.0	78.6	68.5	60.0	32.9	56.8	66.5	65.9	60.4	61.5	58.8	57.1	54.4	44.1	33.3
2. どちらかというにあてはまる	34.2	48.0	21.2	26.0	34.5	49.1	33.7	30.5	27.0	32.5	31.7	32.7	33.2	34.3	41.2	42.3
3. どちらかというにあてはまらない	8.8	22.3	0.2	4.6	3.7	12.3	8.3	2.2	6.4	6.2	5.9	6.8	8.8	10.4	12.0	19.1
4. あてはまらない	1.6	5.8	—	0.9	1.9	5.8	1.2	0.8	0.7	0.9	0.9	1.8	0.8	1.0	2.7	5.3

Q3 現在の仕事について、次のそれぞれの項目はどの程度あてはまりますか。

10. 土日祝日の仕事にかかわる拘束が多い

	全体	校長	副校長	教頭	主幹 教諭	指導 教諭	教諭	24歳 以下	25歳 ～29歳	30歳 ～34歳	35歳 ～39歳	40歳 ～44歳	45歳 ～49歳	50歳 ～54歳	55歳 ～59歳	60歳 以上
【小・中学校合計】男女合計																
1. あてはまる	30.7	31.5	46.7	31.0	31.5	30.4	30.5	35.0	36.6	35.7	34.1	29.3	30.0	27.7	25.9	21.3
2. どちらかというにあてはまる	35.4	42.6	27.5	40.7	38.5	22.5	34.7	34.0	33.5	34.3	34.3	36.9	35.4	36.4	37.2	33.2
3. どちらかというにあてはまらない	25.7	20.8	23.0	23.2	24.4	40.2	26.1	21.7	21.1	22.2	22.8	26.4	27.2	28.2	29.6	30.6
4. あてはまらない	8.2	5.1	2.8	5.1	5.7	6.9	8.6	9.3	8.7	7.8	8.8	7.3	7.3	7.7	7.2	14.9
【小・中学校合計】女性																
1. あてはまる	27.7	39.7	67.2	40.0	28.4	30.9	27.1	31.6	33.7	30.6	32.4	26.0	26.1	25.3	23.2	18.6
2. どちらかというにあてはまる	35.4	43.2	13.0	38.6	41.4	26.4	35.2	35.2	33.2	35.1	33.6	36.8	36.4	36.0	37.0	31.8
3. どちらかというにあてはまらない	28.7	15.7	11.5	19.6	24.7	34.7	29.1	23.9	24.0	26.0	24.9	30.8	29.4	31.0	32.5	34.8
4. あてはまらない	8.3	1.4	8.3	1.8	5.4	7.9	8.6	9.3	9.2	8.3	9.1	6.4	8.1	7.8	7.3	14.9
【小・中学校合計】男性																
1. あてはまる	34.0	30.1	40.0	28.8	33.2	29.8	35.0	40.4	40.7	39.7	35.6	33.7	35.6	30.5	28.4	23.5
2. どちらかというにあてはまる	35.4	42.5	32.2	41.3	36.8	18.3	34.1	32.1	34.0	33.6	35.0	37.1	34.1	37.0	37.4	34.3
3. どちらかというにあてはまらない	22.5	21.7	26.7	24.0	24.2	46.1	22.2	18.2	17.2	19.2	20.9	20.6	24.1	25.0	27.0	27.3
4. あてはまらない	8.1	5.8	1.1	5.9	5.8	5.8	8.7	9.3	8.1	7.5	8.5	8.6	6.2	7.6	7.1	14.9
【小学校】男女合計																
1. あてはまる	21.3	32.4	49.0	32.8	20.6	22.9	19.8	26.4	22.6	22.3	22.3	18.9	20.5	20.2	21.2	18.6
2. どちらかというにあてはまる	36.8	41.2	25.3	40.8	39.5	21.6	36.4	34.2	36.7	36.9	36.9	38.9	35.6	37.4	37.7	31.7
3. どちらかというにあてはまらない	31.4	21.1	22.7	21.2	33.2	48.1	32.5	26.9	28.2	30.2	29.0	32.4	34.2	33.2	32.9	33.2
4. あてはまらない	10.5	5.4	3.0	5.2	6.7	7.4	11.3	12.4	12.5	10.5	11.9	9.8	9.7	9.3	8.1	16.5
【小学校】女性																
1. あてはまる	21.2	39.6	68.3	39.9	21.6	23.9	20.3	26.3	22.4	22.1	25.4	19.8	18.7	20.0	20.2	18.2
2. どちらかというにあてはまる	36.7	43.5	15.4	40.8	41.7	27.5	36.5	34.2	35.7	36.9	36.0	39.0	37.4	36.8	38.0	31.5
3. どちらかというにあてはまらない	32.4	15.8	5.6	17.5	30.7	40.3	33.1	28.2	29.9	31.3	28.5	33.9	34.5	34.2	34.3	34.5
4. あてはまらない	9.6	1.1	10.7	1.8	6.0	8.2	10.1	11.2	12.0	9.7	10.1	7.3	9.5	9.0	7.5	15.7
【小学校】男性																
1. あてはまる	21.5	30.6	41.4	30.6	19.8	21.6	18.8	26.7	23.1	22.6	18.6	17.2	24.0	20.5	22.5	19.0
2. どちらかというにあてはまる	36.9	40.6	29.1	40.8	37.6	13.3	36.1	34.2	38.4	36.9	38.0	38.7	32.3	38.3	37.5	32.0
3. どちらかというにあてはまらない	29.9	22.4	29.4	22.3	35.3	58.9	31.4	24.4	25.1	29.2	29.5	29.8	33.6	31.5	31.1	31.8
4. あてはまらない	11.8	6.4	—	6.3	7.4	6.2	13.7	14.8	13.4	11.4	13.9	14.3	10.1	9.6	8.9	17.3
【中学校】男女合計																
1. あてはまる	47.1	29.8	41.8	27.2	47.7	44.3	49.0	58.2	63.2	58.0	52.8	46.0	45.4	40.6	34.3	26.8
2. どちらかというにあてはまる	33.0	45.6	32.2	40.6	37.0	24.3	31.9	33.4	27.5	29.9	30.2	33.8	35.2	34.8	36.3	36.2
3. どちらかというにあてはまらない	15.9	20.1	23.6	27.2	11.3	25.4	15.1	7.4	7.7	8.7	13.1	16.8	16.0	19.6	23.8	25.4
4. あてはまらない	4.1	4.6	2.5	4.9	4.0	6.0	4.0	1.0	1.5	3.4	3.8	3.3	3.5	5.0	5.5	11.7
【中学校】女性																
1. あてはまる	44.5	40.1	63.5	40.5	48.8	49.6	44.4	51.9	64.0	51.3	47.8	40.0	42.2	38.9	32.5	20.0
2. どちらかというにあてはまる	31.8	41.7	4.5	27.4	40.4	23.5	31.8	38.9	26.4	30.8	28.4	31.8	34.3	33.9	34.1	32.8
3. どちらかというにあてはまらない	18.8	15.4	32.0	30.1	7.1	19.8	18.9	7.0	8.2	13.1	17.0	23.9	18.4	22.6	26.9	35.9
4. あてはまらない	4.8	2.8	—	2.0	3.7	7.1	4.9	2.2	1.5	4.9	6.8	4.3	5.1	4.7	6.5	11.4
【中学校】男性																
1. あてはまる	48.8	29.0	37.3	25.7	47.4	40.6	52.6	63.8	62.6	61.6	55.9	51.2	48.3	41.7	35.2	29.2
2. どちらかというにあてはまる	33.7	45.9	37.8	42.1	35.9	24.9	31.9	28.6	28.5	29.4	31.4	35.5	36.0	35.4	37.4	37.4
3. どちらかというにあてはまらない	13.9	20.4	21.8	26.9	12.6	29.3	12.1	7.7	7.4	6.4	10.7	10.8	13.7	17.6	22.3	21.7
4. あてはまらない	3.6	4.7	3.0	5.3	4.1	5.2	3.4	—	1.6	2.6	2.0	2.5	2.0	5.2	5.0	11.8

Q3 現在の仕事について、次のそれぞれの項目はどの程度あてはまりますか。

11. 慢性的に疲れを感じる

	全体	校長	副校長	教頭	主幹 教諭	指導 教諭	教諭	24歳 以下	25歳 以下	30歳 以下	35歳 以下	40歳 以下	45歳 以下	50歳 以下	55歳 以下	60歳 以下
【小・中学校合計】男女合計																
1. あてはまる	39.1	14.6	38.4	35.0	37.1	31.6	40.9	37.5	39.0	40.4	41.5	42.6	42.6	41.0	35.0	23.8
2. どちらかというにあてはまる	41.0	44.1	40.9	40.7	42.9	39.1	40.8	40.6	41.5	40.1	40.0	38.6	40.2	41.5	42.3	45.5
3. どちらかというにあてはまらない	16.1	30.1	18.5	20.0	13.8	24.4	15.1	17.5	16.0	16.1	15.1	15.5	13.8	14.3	18.5	22.4
4. あてはまらない	3.8	11.2	2.2	4.2	6.1	4.9	3.2	4.4	3.5	3.4	3.4	3.3	3.4	3.2	4.2	8.3
【小・中学校合計】女性																
1. あてはまる	44.9	22.6	57.5	44.4	45.5	38.5	45.3	39.9	42.9	45.3	47.9	47.3	46.6	48.2	42.8	32.0
2. どちらかというにあてはまる	40.2	47.6	28.3	34.3	39.3	34.4	40.3	41.5	42.3	39.8	39.2	36.9	39.5	38.9	41.8	45.7
3. どちらかというにあてはまらない	12.7	24.3	13.2	19.3	10.9	24.5	12.4	15.7	12.8	13.7	10.5	13.6	11.2	11.1	13.6	17.3
4. あてはまらない	2.2	5.5	1.1	2.0	4.3	2.6	2.1	2.9	2.1	1.2	2.3	2.2	2.7	1.8	1.8	4.9
【小・中学校合計】男性																
1. あてはまる	32.7	13.2	32.2	32.8	32.2	24.0	35.1	33.8	33.6	36.4	35.7	36.3	37.0	32.6	27.8	17.4
2. どちらかというにあてはまる	41.9	43.5	45.0	42.3	45.0	44.3	41.4	39.1	40.5	40.3	40.7	40.9	41.2	44.5	42.8	45.3
3. どちらかというにあてはまらない	19.9	31.1	20.2	20.2	15.5	24.3	18.7	20.4	20.3	18.1	19.3	18.1	17.4	18.0	23.1	26.3
4. あてはまらない	5.5	12.2	2.6	4.7	7.2	7.5	4.8	6.7	5.6	5.1	4.4	4.7	4.3	4.9	6.4	11.0
【小学校】男女合計																
1. あてはまる	37.8	14.2	37.0	35.4	38.1	32.2	39.5	35.1	34.9	37.2	41.3	41.4	42.2	41.2	34.5	25.3
2. どちらかというにあてはまる	41.5	44.0	40.6	41.0	42.7	38.7	41.3	40.1	44.0	41.4	39.0	39.5	39.8	41.9	42.4	44.8
3. どちらかというにあてはまらない	16.9	30.7	19.3	20.2	12.6	25.1	15.9	19.6	17.3	18.0	16.1	16.3	14.1	14.1	19.0	21.7
4. あてはまらない	3.8	11.1	3.1	3.4	6.5	3.9	3.3	5.2	3.8	3.5	3.5	2.8	3.9	2.8	4.1	8.2
【小学校】女性																
1. あてはまる	43.6	21.9	67.0	46.1	48.5	36.1	43.9	37.7	38.8	42.5	47.7	46.9	46.1	47.9	42.3	33.9
2. どちらかというにあてはまる	40.7	48.8	23.8	33.4	36.9	34.3	40.9	40.8	44.8	40.9	39.0	36.9	39.3	39.3	42.2	44.3
3. どちらかというにあてはまらない	13.4	24.1	7.8	19.9	10.9	28.6	13.0	18.0	13.9	15.1	11.0	14.4	11.6	11.3	13.6	18.0
4. あてはまらない	2.2	5.2	1.4	0.6	3.7	1.0	2.2	3.5	2.5	1.4	2.3	1.7	3.1	1.5	1.9	3.8
【小学校】男性																
1. あてはまる	29.2	12.4	25.2	32.0	29.3	26.8	31.4	30.0	27.7	31.7	33.9	31.4	35.1	30.2	24.2	15.6
2. どちらかというにあてはまる	42.6	42.8	47.2	43.5	47.7	44.9	42.1	38.5	42.4	41.8	38.9	44.3	40.7	46.3	42.8	45.3
3. どちらかというにあてはまらない	22.0	32.3	23.8	20.2	14.0	20.3	21.1	22.9	23.6	20.9	22.1	19.7	18.8	18.5	26.0	25.9
4. あてはまらない	6.2	12.5	3.8	4.3	9.0	8.0	5.4	8.6	6.2	5.5	5.0	4.6	5.5	5.0	6.9	13.1
【中学校】男女合計																
1. あてはまる	41.4	15.5	41.4	34.3	35.6	30.3	43.4	44.0	46.7	45.7	41.9	44.4	43.2	40.8	35.9	20.9
2. どちらかというにあてはまる	40.1	44.3	41.5	40.1	43.2	39.9	39.8	41.9	36.9	37.9	41.6	37.1	41.0	40.6	42.1	46.9
3. どちらかというにあてはまらない	14.7	28.7	16.7	19.8	15.7	23.1	13.7	11.9	13.3	13.1	13.5	14.3	13.3	14.7	17.7	23.7
4. あてはまらない	3.7	11.4	0.4	5.8	5.5	6.7	3.1	2.2	3.0	3.3	3.1	4.2	2.5	3.9	4.3	8.6
【中学校】女性																
1. あてはまる	48.2	26.8	24.2	36.1	36.4	44.8	48.8	48.3	53.7	52.0	48.5	48.0	47.6	49.0	44.2	24.1
2. どちらかというにあてはまる	38.8	40.3	43.8	39.0	46.7	34.8	38.7	44.0	35.4	37.0	39.7	36.9	40.0	37.8	40.8	51.6
3. どちらかというにあてはまらない	10.9	25.4	32.0	16.4	11.0	13.7	10.7	6.9	10.0	10.3	9.5	11.8	10.5	10.6	13.6	14.6
4. あてはまらない	2.1	7.5	—	8.4	6.0	6.7	1.9	0.7	1.0	0.7	2.3	3.4	1.9	2.5	1.4	9.7
【中学校】男性																
1. あてはまる	36.9	14.7	45.0	34.1	35.3	20.2	39.1	40.2	41.0	42.4	37.7	41.5	39.1	35.2	31.8	19.7
2. どちらかというにあてはまる	41.0	44.6	41.0	40.3	42.2	43.4	40.7	40.1	38.2	38.4	42.8	37.3	41.9	42.6	42.8	45.2
3. どちらかというにあてはまらない	17.3	29.0	13.6	20.2	17.2	29.6	16.1	16.2	16.1	14.5	15.9	16.4	15.9	17.5	19.7	26.9
4. あてはまらない	4.8	11.7	0.4	5.5	5.3	6.8	4.1	3.6	4.8	4.7	3.6	4.8	3.1	4.8	5.7	8.2

Q3 現在の仕事について、次のそれぞれの項目はどの程度あてはまりますか。

12. 仕事よりも、仕事以外の時間を大切にしたい

	全 体	校 長	副 校 長	教 頭	主 幹 教 諭	指 導 教 諭	教 諭	24 歳 以下	25 歳 以下	30 歳 以下	35 歳 以下	40 歳 以下	45 歳 以下	50 歳 以下	55 歳 以下	60 歳 以下
【小・中学校合計】男女合計																
1. あてはまる	23.7	4.1	14.9	13.4	20.5	21.9	25.6	28.5	33.7	33.9	30.4	25.9	21.2	16.3	13.4	12.4
2. どちらかというにあてはまる	46.3	27.7	48.3	43.2	43.2	40.7	47.7	42.7	45.3	47.5	48.0	47.1	51.1	48.2	42.6	39.5
3. どちらかというにあてはまらない	27.2	56.7	35.1	39.1	33.9	34.3	24.5	25.2	19.7	16.9	19.8	24.6	25.9	32.4	39.1	42.1
4. あてはまらない	2.8	11.5	1.7	4.3	2.4	3.0	2.2	3.6	1.3	1.6	1.7	2.3	1.8	3.1	5.0	6.0
【小・中学校合計】女性																
1. あてはまる	22.4	2.0	2.8	13.2	17.6	17.7	23.1	26.4	32.2	30.4	29.9	24.1	19.8	16.8	12.2	8.0
2. どちらかというにあてはまる	48.2	21.8	45.4	36.3	38.7	44.7	49.0	46.9	47.2	49.8	49.7	49.3	52.8	47.9	44.4	42.8
3. どちらかというにあてはまらない	27.1	65.8	46.8	45.3	39.1	33.1	25.9	23.2	19.6	19.1	18.8	24.3	25.9	32.6	39.3	43.3
4. あてはまらない	2.3	10.4	5.0	5.2	4.7	4.6	2.0	3.4	1.0	0.6	1.6	2.2	1.5	2.7	4.1	5.8
【小・中学校合計】男性																
1. あてはまる	25.1	4.5	18.9	13.4	22.2	26.6	28.9	31.7	35.8	36.8	31.0	28.3	23.1	15.8	14.5	15.8
2. どちらかというにあてはまる	44.3	28.7	49.2	44.8	45.9	36.5	46.0	36.1	42.7	45.7	46.5	44.2	48.7	48.4	41.0	37.0
3. どちらかというにあてはまらない	27.2	55.1	31.3	37.7	30.8	35.6	22.7	28.3	19.8	15.1	20.7	25.1	25.9	32.2	38.8	41.1
4. あてはまらない	3.3	11.7	0.7	4.1	1.1	1.4	2.4	3.9	1.8	2.4	1.8	2.4	2.3	3.6	5.8	6.2
【小学校】男女合計																
1. あてはまる	23.2	4.0	11.2	13.6	21.2	23.3	25.1	25.6	32.5	34.0	30.0	26.6	20.9	15.3	12.9	12.7
2. どちらかというにあてはまる	47.1	27.0	52.6	43.8	43.3	41.1	48.7	45.4	47.3	49.8	49.7	46.1	50.6	49.7	42.4	38.3
3. どちらかというにあてはまらない	27.1	57.8	33.8	38.4	33.3	32.7	24.2	25.0	19.4	14.7	18.9	25.7	26.2	31.7	39.9	43.3
4. あてはまらない	2.7	11.2	2.4	4.3	2.2	2.9	2.0	4.0	0.8	1.5	1.5	1.6	2.2	3.3	4.8	5.7
【小学校】女性																
1. あてはまる	21.4	2.0	—	13.5	16.5	17.4	22.1	24.5	30.2	29.5	29.1	25.4	18.9	15.6	11.5	7.6
2. どちらかというにあてはまる	49.1	21.6	51.2	36.2	38.8	47.7	50.2	49.6	49.8	53.0	50.7	47.4	52.9	49.4	44.8	43.3
3. どちらかというにあてはまらない	27.3	66.9	42.5	45.3	40.8	31.1	25.8	22.4	19.6	17.0	18.5	25.6	26.4	32.2	39.7	44.3
4. あてはまらない	2.2	9.5	6.4	4.9	3.9	3.8	1.9	3.4	0.5	0.4	1.7	1.6	1.7	2.7	4.0	4.9
【小学校】男性																
1. あてはまる	25.7	4.4	15.5	13.6	25.2	31.4	30.4	27.8	36.6	38.7	31.0	28.8	24.6	14.8	14.7	18.4
2. どちらかというにあてはまる	44.1	28.3	53.1	46.1	47.2	31.9	46.0	37.0	43.0	46.5	48.5	43.9	46.4	50.0	39.3	32.7
3. どちらかというにあてはまらない	26.7	55.7	30.5	36.2	26.9	35.0	21.3	30.1	19.0	12.3	19.3	26.0	25.9	30.8	40.1	42.3
4. あてはまらない	3.4	11.6	0.9	4.1	0.8	1.7	2.3	5.1	1.4	2.5	1.3	1.4	3.1	4.4	5.9	6.6
【中学校】男女合計																
1. あてはまる	24.6	4.4	22.9	12.9	19.3	19.5	26.4	36.2	36.1	33.8	31.2	24.9	21.6	18.0	14.2	11.7
2. どちらかというにあてはまる	45.0	29.0	39.1	42.0	43.1	40.1	46.1	35.5	41.3	43.7	45.5	48.7	51.8	45.6	42.9	42.0
3. どちらかというにあてはまらない	27.4	54.3	37.7	40.7	34.8	37.2	25.0	25.8	20.4	20.6	21.3	22.8	25.3	33.6	37.6	39.6
4. あてはまらない	3.0	12.3	0.2	4.3	2.8	3.3	2.5	2.5	2.2	1.9	2.0	3.5	1.3	2.8	5.2	6.7
【中学校】女性																
1. あてはまる	25.0	2.0	12.7	11.9	20.5	18.5	25.4	33.8	37.8	32.6	31.6	21.4	21.7	19.8	14.3	9.9
2. どちらかというにあてはまる	45.7	23.1	25.5	36.6	38.3	36.6	46.2	36.7	40.1	42.0	47.4	53.6	52.5	44.0	43.2	40.9
3. どちらかというにあてはまらない	26.7	58.9	61.8	45.0	34.0	38.3	26.0	26.3	19.9	24.2	19.5	21.3	24.7	33.4	38.2	39.6
4. あてはまらない	2.7	16.0	—	6.5	7.1	6.6	2.4	3.2	2.2	1.2	1.5	3.6	1.0	2.8	4.4	9.7
【中学校】男性																
1. あてはまる	24.4	4.6	25.1	13.1	19.0	20.1	27.2	38.3	34.7	34.4	31.0	27.8	21.4	16.8	14.2	12.4
2. どちらかというにあてはまる	44.6	29.4	42.0	42.6	44.5	42.5	46.1	34.5	42.3	44.6	44.2	44.6	51.2	46.6	42.8	42.4
3. どちらかというにあてはまらない	27.8	54.0	32.7	40.2	35.0	36.4	24.2	25.4	20.9	18.7	22.4	24.1	25.9	33.7	37.3	39.6
4. あてはまらない	3.2	12.0	0.3	4.1	1.5	1.0	2.5	1.8	2.2	2.3	2.4	3.5	1.5	2.8	5.7	5.6

Q3 現在の仕事について、次のそれぞれの項目はどの程度あてはまりますか。

13. できれば教員以外の仕事に転職したい

	全体	校長	副校長	教頭	主幹 教諭	指導 教諭	教諭	24歳 以下	25歳 以下	30歳 以下	35歳 以下	40歳 以下	45歳 以下	50歳 以下	55歳 以下	60歳 以下
【小・中学校合計】男女合計																
1. あてはまる	5.1	2.3	1.0	3.0	5.5	7.5	5.3	3.4	6.0	5.4	6.0	5.1	5.4	4.6	4.4	3.5
2. どちらかというにあてはまる	13.7	6.8	9.8	10.2	11.6	11.4	14.4	14.1	15.9	15.6	13.7	14.6	13.7	12.4	12.2	10.1
3. どちらかというにあてはまらない	36.8	27.7	43.1	34.2	29.6	44.2	37.6	37.4	36.1	38.1	36.1	38.8	38.2	35.8	36.2	34.6
4. あてはまらない	44.4	63.3	46.1	52.6	53.4	36.9	42.6	45.1	42.0	40.9	44.2	41.6	42.6	47.1	47.2	51.8
【小・中学校合計】女性																
1. あてはまる	4.8	2.1	—	3.4	4.1	3.8	4.9	3.3	6.3	5.4	5.7	4.9	5.1	4.4	3.3	2.3
2. どちらかというにあてはまる	14.3	5.2	5.3	11.3	12.7	13.7	14.5	14.9	16.4	18.7	16.9	14.6	13.4	13.2	11.0	6.2
3. どちらかというにあてはまらない	39.0	27.7	35.0	24.7	22.7	43.0	39.7	38.9	39.8	40.2	38.9	40.9	40.1	36.8	37.7	37.5
4. あてはまらない	42.0	65.0	59.7	60.6	60.5	39.6	40.9	42.9	37.5	35.7	38.5	39.5	41.4	45.6	48.0	53.9
【小・中学校合計】男性																
1. あてはまる	5.4	2.3	1.3	2.9	6.3	11.5	5.9	3.6	5.6	5.3	6.3	5.2	5.9	5.0	5.4	4.4
2. どちらかというにあてはまる	13.1	7.0	11.2	10.0	10.9	9.0	14.3	12.9	15.2	13.1	10.8	14.5	14.1	11.5	13.3	13.1
3. どちらかというにあてはまらない	34.5	27.7	45.8	36.5	33.6	45.6	34.9	35.1	31.1	36.4	33.6	36.0	35.6	34.7	34.8	32.3
4. あてはまらない	47.0	63.0	41.7	50.7	49.2	34.0	44.9	48.4	48.2	45.2	49.4	44.3	44.5	48.8	46.5	50.2
【小学校】男女合計																
1. あてはまる	4.6	2.3	—	2.9	4.9	9.3	4.8	2.9	4.6	5.0	5.7	5.0	5.6	3.7	4.1	3.1
2. どちらかというにあてはまる	12.7	7.1	9.4	10.1	9.7	11.2	13.4	12.3	14.3	14.1	14.4	13.5	12.5	11.9	11.3	8.5
3. どちらかというにあてはまらない	36.9	26.6	44.3	34.2	28.4	46.1	37.8	37.6	37.2	38.9	36.5	38.1	37.1	35.8	35.7	36.5
4. あてはまらない	45.8	64.0	46.3	52.8	57.0	33.4	44.0	47.2	43.9	41.9	43.4	43.4	44.7	48.6	48.9	52.0
【小学校】女性																
1. あてはまる	4.4	2.1	—	3.7	3.5	4.8	4.4	3.5	4.9	5.4	4.4	5.3	5.4	3.7	3.0	2.5
2. どちらかというにあてはまる	13.2	5.2	6.8	11.5	10.7	14.5	13.5	13.0	14.6	17.4	17.7	13.5	11.5	12.7	10.7	5.4
3. どちらかというにあてはまらない	38.8	28.0	35.2	24.3	23.3	44.9	39.6	39.2	40.5	40.6	39.3	39.6	40.5	36.7	36.2	38.3
4. あてはまらない	43.6	64.8	58.0	60.5	62.5	35.8	42.5	44.3	40.0	36.6	38.6	41.6	42.6	46.9	50.1	53.9
【小学校】男性																
1. あてはまる	4.8	2.3	—	2.7	6.1	15.6	5.4	1.8	4.1	4.7	7.2	4.3	6.1	3.7	5.4	3.8
2. どちらかというにあてはまる	12.0	7.6	10.4	9.6	8.8	6.7	13.2	11.0	13.6	10.8	10.6	13.5	14.4	10.7	12.2	11.9
3. どちらかというにあてはまらない	34.1	26.2	47.9	37.4	32.8	47.8	34.6	34.3	31.3	37.3	33.2	35.4	30.8	34.4	35.0	34.5
4. あてはまらない	49.0	63.8	41.7	50.4	52.4	30.0	46.8	52.9	51.0	47.3	49.1	46.7	48.7	51.2	47.4	49.8
【中学校】男女合計																
1. あてはまる	5.9	2.3	3.1	3.2	6.3	4.0	6.3	4.7	8.6	5.9	6.5	5.2	5.1	6.3	5.0	4.2
2. どちらかというにあてはまる	15.4	6.0	10.6	10.6	14.4	11.9	16.2	19.0	18.9	18.1	12.6	16.3	15.6	13.4	13.7	13.4
3. どちらかというにあてはまらない	36.7	30.0	40.6	34.1	31.4	40.7	37.3	36.9	34.0	36.8	35.6	39.9	40.0	35.9	37.2	30.9
4. あてはまらない	41.9	61.7	45.7	52.2	47.9	43.5	40.2	39.3	38.4	39.3	45.3	38.6	39.3	44.5	44.2	51.5
【中学校】女性																
1. あてはまる	5.9	2.1	—	2.1	5.8	1.0	6.0	2.4	10.2	5.4	8.7	4.0	4.6	6.0	4.0	1.8
2. どちらかというにあてはまる	16.9	5.5	—	10.1	18.5	11.6	17.1	22.4	21.2	21.7	15.2	17.1	17.5	14.6	12.1	9.8
3. どちらかというにあてはまらない	39.4	26.1	34.3	26.6	21.2	37.9	40.0	37.5	37.8	39.3	37.9	44.0	39.1	37.3	42.4	34.5
4. あてはまらない	37.8	66.3	65.7	61.2	54.5	49.5	36.9	37.6	30.8	33.5	38.1	34.8	38.8	42.1	41.5	54.0
【中学校】男性																
1. あてはまる	6.0	2.3	3.7	3.3	6.5	6.1	6.5	6.6	7.4	6.2	5.1	6.1	5.6	6.4	5.4	5.1
2. どちらかというにあてはまる	14.4	6.1	12.8	10.6	13.2	12.0	15.5	16.1	17.0	16.1	11.0	15.5	13.8	12.5	14.5	14.7
3. どちらかというにあてはまらない	34.9	30.3	41.9	35.0	34.5	42.6	35.2	36.4	30.8	35.4	34.1	36.5	40.9	35.0	34.6	29.6
4. あてはまらない	44.7	61.4	41.6	51.2	45.9	39.3	42.8	40.9	44.8	42.4	49.8	41.8	39.8	46.1	45.5	50.6

Q3 現在の仕事について、次のそれぞれの項目はどの程度あてはまりますか。

14. 全体としてみれば、現在の仕事に満足している

	全 体	校 長	副 校 長	教 頭	主 幹 教 諭	指 導 教 諭	教 諭	24 歳 以下	25 歳 以下	30 歳 以下	35 歳 以下	40 歳 以下	45 歳 以下	50 歳 以下	55 歳 以下	60 歳 以下
【小・中学校合計】男女合計																
1. あてはまる	28.5	52.8	25.3	31.5	31.0	29.7	26.9	30.4	25.5	25.9	27.8	27.4	27.2	29.3	31.1	38.6
2. どちらかというにあてはまる	58.6	45.3	62.1	57.4	57.2	63.1	59.5	55.7	57.6	59.1	57.0	60.1	60.2	59.2	59.3	55.3
3. どちらかというにあてはまらない	10.9	1.8	12.4	9.0	10.7	6.5	11.6	11.0	14.2	12.3	12.9	11.3	10.7	10.0	8.2	5.2
4. あてはまらない	1.9	0.1	0.2	2.1	1.1	0.7	2.1	2.9	2.7	2.7	2.3	1.3	1.9	1.5	1.4	0.9
【小・中学校合計】女性																
1. あてはまる	26.0	57.4	32.6	35.1	35.2	36.6	25.1	29.1	23.2	19.7	22.9	24.3	26.6	28.5	28.4	41.0
2. どちらかというにあてはまる	61.0	39.6	63.6	56.7	52.1	55.9	61.6	58.9	58.7	64.0	60.7	62.8	61.7	59.8	62.5	55.0
3. どちらかというにあてはまらない	11.4	2.9	3.8	5.5	11.9	7.5	11.7	9.4	15.7	14.6	14.9	11.7	10.1	10.3	7.8	3.6
4. あてはまらない	1.6	0.1	—	2.7	0.8	—	1.6	2.6	2.5	1.7	1.4	1.2	1.6	1.4	1.3	0.4
【小・中学校合計】男性																
1. あてはまる	31.3	52.0	22.9	30.7	28.5	22.2	29.3	32.5	28.7	31.0	32.2	31.4	28.0	30.2	33.6	36.7
2. どちらかというにあてはまる	56.1	46.3	61.6	57.5	60.1	70.9	56.7	50.6	56.1	55.2	53.6	56.4	58.0	58.4	56.4	55.6
3. どちらかというにあてはまらない	10.3	1.6	15.2	9.8	10.0	5.4	11.4	13.6	12.2	10.4	11.1	10.8	11.6	9.8	8.6	6.4
4. あてはまらない	2.3	0.1	0.2	2.0	1.3	1.5	2.6	3.3	3.0	3.5	3.1	1.4	2.4	1.6	1.4	1.3
【小学校】男女合計																
1. あてはまる	30.0	53.8	27.6	31.6	30.6	30.4	28.4	31.8	26.7	27.6	29.4	28.5	29.1	30.4	32.1	41.1
2. どちらかというにあてはまる	58.2	44.7	60.6	57.2	57.1	63.9	59.1	55.2	58.0	58.7	56.2	60.5	57.9	59.2	58.9	53.9
3. どちらかというにあてはまらない	10.4	1.5	11.8	8.8	10.7	4.7	11.0	10.5	13.8	11.4	12.8	10.3	10.8	9.0	7.9	4.7
4. あてはまらない	1.5	0.0	—	2.4	1.7	0.9	1.5	2.5	1.5	2.3	1.5	0.7	2.3	1.3	1.1	0.3
【小学校】女性																
1. あてはまる	27.4	57.8	25.3	35.2	35.3	36.2	26.4	30.3	24.7	21.4	24.7	25.1	28.3	29.0	29.6	42.1
2. どちらかというにあてはまる	60.5	39.3	70.2	55.9	53.2	56.2	61.1	57.5	59.0	63.3	59.3	63.4	60.3	60.4	61.6	53.6
3. どちらかというにあてはまらない	10.9	2.8	4.5	6.0	10.6	7.6	11.2	9.4	15.0	13.8	14.9	10.8	9.9	9.5	7.6	4.1
4. あてはまらない	1.2	0.1	—	3.0	0.9	—	1.2	2.7	1.3	1.4	1.1	0.8	1.5	1.1	1.2	0.1
【小学校】男性																
1. あてはまる	33.7	52.9	28.5	30.4	26.6	22.3	31.9	34.6	30.2	33.9	34.9	34.6	30.4	32.8	35.4	39.9
2. どちらかというにあてはまる	54.8	46.0	56.8	57.6	60.4	74.7	55.2	50.7	56.2	54.0	52.6	55.3	53.3	57.3	55.4	54.2
3. どちらかというにあてはまらない	9.6	1.1	14.7	9.7	10.7	0.8	10.8	12.6	11.7	8.9	10.4	9.6	12.6	8.3	8.3	5.4
4. あてはまらない	1.9	—	—	2.2	2.3	2.2	2.1	2.2	1.9	3.2	2.1	0.5	3.7	1.7	1.0	0.4
【中学校】男女合計																
1. あてはまる	26.0	50.7	20.5	31.5	31.6	28.5	24.3	26.8	23.4	23.2	25.1	25.6	24.2	27.4	29.2	33.6
2. どちらかというにあてはまる	59.5	46.6	65.4	57.6	57.3	61.4	60.2	56.8	56.7	59.8	58.2	59.4	63.9	59.0	60.1	58.1
3. どちらかというにあてはまらない	11.9	2.5	13.6	9.3	10.8	9.8	12.5	12.5	14.9	13.8	13.1	12.8	10.6	11.8	8.9	6.1
4. あてはまらない	2.6	0.2	0.5	1.6	0.3	0.3	2.9	3.9	5.0	3.3	3.5	2.3	1.4	1.8	1.8	2.1
【中学校】女性																
1. あてはまる	22.5	55.4	58.1	34.9	35.0	37.6	21.7	24.3	19.1	15.6	18.9	22.6	23.0	27.3	24.6	36.3
2. どちらかというにあてはまる	62.2	41.1	40.5	60.6	48.8	55.0	62.7	64.2	57.8	65.6	63.8	61.6	64.6	58.2	65.2	60.6
3. どちらかというにあてはまらない	12.9	3.0	1.4	3.3	15.9	7.4	13.0	9.1	17.5	16.5	15.0	13.8	10.7	12.4	8.6	1.7
4. あてはまらない	2.5	0.5	—	1.2	0.3	—	2.6	2.3	5.6	2.3	2.3	2.1	1.8	2.1	1.6	1.4
【中学校】男性																
1. あてはまる	28.4	50.4	12.7	31.1	30.5	22.1	26.4	28.9	26.9	27.2	29.0	28.1	25.3	27.4	31.5	32.7
2. どちらかというにあてはまる	57.6	47.0	70.5	57.3	59.9	65.9	58.3	50.4	55.9	56.7	54.7	57.5	63.2	59.6	57.7	57.2
3. どちらかというにあてはまらない	11.2	2.5	16.1	10.0	9.3	11.5	12.1	15.4	12.8	12.3	12.0	12.0	10.5	11.4	9.0	7.7
4. あてはまらない	2.7	0.2	0.6	1.6	0.3	0.5	3.2	5.3	4.4	3.8	4.3	2.4	1.0	1.6	1.8	2.4

Q 4 現在のあなたの職場環境について、次のそれぞれの項目はどの程度あてはまりますか。

1. 仕事上の悩みを相談・共有できる雰囲気がある

	全体	校長	副校長	教頭	主幹 教諭	指導 教諭	教諭	24歳 以下	25歳 以下	30歳 以下	35歳 以下	40歳 以下	45歳 以下	50歳 以下	55歳 以下	60歳 以下
【小・中学校合計】男女合計																
1. あてはまる	31.5	30.7	25.1	27.1	25.1	26.9	32.0	46.7	41.6	35.0	32.5	31.1	28.2	27.3	24.1	27.3
2. どちらかというとあてはまる	55.2	63.9	63.3	61.0	60.9	61.0	54.1	41.6	46.7	50.7	54.3	54.5	58.3	58.9	62.2	59.9
3. どちらかというとあてはまらない	11.0	4.3	10.8	10.6	12.3	10.4	11.4	9.8	9.1	10.9	11.0	12.0	11.6	11.6	11.4	10.7
4. あてはまらない	2.4	1.0	0.8	1.3	1.7	1.7	2.5	1.9	2.6	3.4	2.2	2.5	1.8	2.2	2.3	2.1
【小・中学校合計】女性																
1. あてはまる	33.6	39.9	30.4	30.8	31.5	31.2	33.6	44.4	40.3	33.2	33.0	35.5	32.3	31.0	27.0	33.7
2. どちらかというとあてはまる	54.4	54.3	51.6	58.5	55.3	60.4	54.3	42.1	47.5	55.1	53.4	52.1	56.9	57.3	61.0	56.0
3. どちらかというとあてはまらない	9.9	5.3	15.2	9.7	12.3	7.5	9.9	11.3	9.4	8.8	11.2	10.6	9.4	9.7	10.2	8.1
4. あてはまらない	2.1	0.5	2.8	1.1	0.9	0.9	2.2	2.2	2.7	2.9	2.4	1.9	1.4	2.0	1.8	2.3
【小・中学校合計】男性																
1. あてはまる	29.1	29.1	23.4	26.2	21.3	22.3	29.9	50.3	43.4	36.5	32.1	25.3	22.4	22.9	21.5	22.3
2. どちらかというとあてはまる	56.0	65.7	67.1	61.6	64.2	61.7	53.8	40.9	45.5	47.2	55.2	57.7	60.3	60.9	63.4	62.9
3. どちらかというとあてはまらない	12.2	4.1	9.3	10.8	12.4	13.6	13.4	7.3	8.7	12.6	10.8	13.8	14.9	13.8	12.4	12.8
4. あてはまらない	2.6	1.1	0.2	1.4	2.2	2.5	2.9	1.4	2.3	3.7	1.9	3.2	2.4	2.4	2.7	1.9
【小学校】男女合計																
1. あてはまる	35.2	33.2	28.4	29.0	28.5	32.6	35.9	48.6	44.2	38.2	38.5	35.6	31.8	31.3	27.0	30.4
2. どちらかというとあてはまる	54.1	62.5	64.7	59.3	59.1	56.5	53.0	39.6	47.2	49.6	51.6	52.7	56.8	57.0	62.6	60.4
3. どちらかというとあてはまらない	8.9	3.6	7.0	10.2	11.4	10.7	9.0	10.0	7.2	8.9	8.5	9.8	9.6	9.8	8.5	7.8
4. あてはまらない	1.9	0.7	—	1.5	1.0	0.1	2.1	1.9	1.4	3.3	1.5	1.9	1.8	1.9	1.9	1.3
【小学校】女性																
1. あてはまる	36.5	40.6	36.1	33.1	34.7	33.8	36.6	47.1	43.8	35.9	36.6	39.0	35.2	34.3	28.9	35.2
2. どちらかというとあてはまる	53.7	54.3	49.4	56.7	52.9	57.7	53.6	39.4	47.5	55.2	51.6	51.0	55.5	55.5	61.9	55.3
3. どちらかというとあてはまらない	8.1	4.7	14.4	8.9	12.3	8.2	8.1	11.3	7.4	6.1	9.7	8.3	8.1	8.3	7.9	7.9
4. あてはまらない	1.7	0.4	—	1.3	—	0.2	1.8	2.1	1.3	2.8	2.1	1.7	1.2	1.9	1.3	1.6
【小学校】男性																
1. あてはまる	33.1	31.4	25.3	27.7	23.3	31.0	34.6	51.4	45.1	40.6	40.6	29.5	25.4	26.4	24.5	25.1
2. どちらかというとあてはまる	54.7	64.5	70.7	60.2	64.2	54.8	52.0	39.9	46.5	44.0	51.5	55.7	59.3	59.5	63.4	66.1
3. どちらかというとあてはまらない	9.9	3.3	4.0	10.6	10.6	14.2	10.8	7.2	6.9	11.6	7.0	12.6	12.4	12.1	9.4	7.8
4. あてはまらない	2.2	0.8	—	1.5	1.8	—	2.6	1.5	1.5	3.8	0.9	2.2	2.8	2.0	2.7	1.0
【中学校】男女合計																
1. あてはまる	25.0	25.6	18.4	23.2	19.9	16.4	25.3	41.7	36.7	29.7	23.1	24.0	22.4	20.4	19.1	21.1
2. どちらかというとあてはまる	57.1	66.9	60.2	64.4	63.7	69.4	55.9	47.2	45.8	52.5	58.7	57.3	60.8	62.2	61.7	58.9
3. どちらかというとあてはまらない	14.7	5.8	18.8	11.4	13.7	9.7	15.4	9.2	12.8	14.3	15.0	15.4	14.9	14.7	16.3	16.5
4. あてはまらない	3.1	1.7	2.6	1.1	2.8	4.5	3.3	1.8	4.8	3.5	3.2	3.4	1.9	2.7	2.9	3.5
【中学校】女性																
1. あてはまる	26.0	35.8	10.3	19.5	22.1	24.4	26.1	34.0	31.1	26.8	25.1	27.5	26.0	22.5	21.2	27.8
2. どちらかというとあてはまる	56.4	54.0	59.1	67.2	62.2	67.4	56.1	52.4	47.5	54.7	57.4	54.4	60.1	61.8	58.1	58.6
3. どちらかというとあてはまらない	14.4	9.0	17.9	13.3	12.0	5.4	14.5	11.2	14.9	15.2	14.4	15.8	12.0	13.4	17.3	8.8
4. あてはまらない	3.3	1.2	12.7	—	3.6	2.8	3.3	2.4	6.5	3.3	3.2	2.3	1.8	2.3	3.4	4.9
【中学校】男性																
1. あてはまる	24.4	24.9	20.0	23.6	19.2	10.8	24.7	48.5	41.3	31.2	21.8	20.9	19.0	19.0	18.0	18.7
2. どちらかというとあてはまる	57.6	67.8	60.5	64.0	64.1	70.8	55.8	42.7	44.3	51.3	59.6	59.8	61.5	62.4	63.4	58.9
3. どちらかというとあてはまらない	15.0	5.6	19.0	11.1	14.2	12.7	16.1	7.5	11.1	13.8	15.4	15.0	17.6	15.6	15.9	19.2
4. あてはまらない	3.1	1.7	0.5	1.2	2.5	5.7	3.4	1.4	3.3	3.6	3.2	4.3	2.0	3.0	2.7	3.1

Q4 現在のあなたの職場環境について、次のそれぞれの項目はどの程度あてはまりますか。

2. 児童生徒や保護者等とのトラブルを相談・共有できる雰囲気がある

	全体	校長	副校長	教頭	主幹教諭	指導教諭	教諭	24歳以下	25歳～29歳	30歳～34歳	35歳～39歳	40歳～44歳	45歳～49歳	50歳～54歳	55歳～59歳	60歳以上
【小・中学校合計】男女合計																
1. あてはまる	38.8	49.7	37.5	40.6	34.7	33.0	38.2	55.7	47.8	40.2	39.8	37.6	35.3	36.1	32.9	34.6
2. どちらかというにあてはまる	53.7	49.2	60.8	55.2	58.5	61.0	53.7	39.1	45.9	50.7	52.8	54.4	58.2	56.2	59.5	56.8
3. どちらかというにあてはまらない	6.4	1.1	1.7	3.8	6.1	4.7	6.9	4.0	5.4	7.5	6.1	6.9	5.7	6.5	6.7	7.5
4. あてはまらない	1.1	—	—	0.4	0.7	1.3	1.2	1.2	0.9	1.6	1.4	1.2	0.7	1.2	0.8	1.1
【小・中学校合計】女性																
1. あてはまる	40.3	57.2	52.1	45.2	40.4	40.5	39.9	54.6	47.4	38.2	40.2	41.8	38.9	38.6	33.2	38.1
2. どちらかというにあてはまる	53.1	41.5	47.9	52.6	52.2	57.5	53.3	39.7	46.7	53.8	52.5	50.7	55.4	55.0	60.4	54.2
3. どちらかというにあてはまらない	5.5	1.3	—	1.1	7.3	1.7	5.7	4.2	5.0	6.4	5.6	6.4	5.2	5.2	5.6	5.9
4. あてはまらない	1.1	—	—	1.1	—	0.3	1.2	1.5	0.9	1.5	1.7	1.1	0.5	1.2	0.8	1.8
【小・中学校合計】男性																
1. あてはまる	37.1	48.4	32.7	39.5	31.4	24.9	36.0	57.4	48.3	41.9	39.4	31.9	30.3	33.2	32.6	31.8
2. どちらかというにあてはまる	54.5	50.6	65.0	55.8	62.1	64.7	54.3	38.2	44.7	48.2	53.0	59.3	62.3	57.6	58.7	58.8
3. どちらかというにあてはまらない	7.3	1.0	2.3	4.4	5.3	8.0	8.5	3.6	6.0	8.3	6.6	7.5	6.4	8.0	7.8	8.8
4. あてはまらない	1.1	—	—	0.2	1.1	2.4	1.3	0.7	0.9	1.6	1.0	1.3	1.0	1.3	0.8	0.6
【小学校】男女合計																
1. あてはまる	41.9	52.5	40.3	43.3	35.8	34.0	41.4	56.1	49.6	42.4	44.1	41.3	38.4	39.7	35.6	38.9
2. どちらかというにあてはまる	52.0	46.5	59.7	52.5	58.4	61.0	52.0	38.0	45.8	49.2	50.3	52.6	55.8	53.7	58.7	54.3
3. どちらかというにあてはまらない	5.2	1.0	—	3.7	4.9	4.9	5.6	4.5	4.3	6.8	4.5	5.2	5.4	5.4	5.1	5.9
4. あてはまらない	0.9	—	—	0.5	1.0	0.1	0.9	1.5	0.3	1.5	1.1	0.9	0.4	1.2	0.6	0.9
【小学校】女性																
1. あてはまる	42.6	57.7	50.5	46.8	40.3	40.3	42.2	55.3	50.3	40.5	42.8	44.3	40.8	41.2	34.7	40.1
2. どちらかというにあてはまる	51.8	41.0	49.5	50.9	51.4	58.6	52.0	38.3	46.0	52.5	51.2	49.3	53.9	52.9	60.0	52.8
3. どちらかというにあてはまらない	4.8	1.2	—	1.0	8.3	0.8	4.9	4.7	3.6	5.7	4.5	5.5	5.2	4.6	4.8	5.6
4. あてはまらない	0.9	—	—	1.3	—	0.2	0.9	1.7	0.1	1.4	1.4	0.8	0.1	1.3	0.5	1.6
【小学校】男性																
1. あてはまる	40.9	51.2	36.3	42.2	31.9	25.1	39.8	57.5	48.4	44.4	45.6	35.9	34.0	37.2	36.9	37.5
2. どちらかというにあてはまる	52.3	47.8	63.7	53.0	64.4	64.3	52.1	37.5	45.4	45.9	49.3	58.6	59.4	55.1	56.9	56.0
3. どちらかというにあてはまらない	5.9	1.0	—	4.6	1.9	10.6	7.0	4.0	5.7	8.0	4.5	4.6	5.7	6.7	5.6	6.4
4. あてはまらない	0.9	—	—	0.2	1.8	—	1.1	1.0	0.5	1.7	0.6	0.9	0.9	1.0	0.6	0.2
【中学校】男女合計																
1. あてはまる	33.4	44.0	31.6	35.1	33.2	31.2	32.8	54.7	44.2	36.6	32.9	31.5	30.4	30.0	28.1	26.0
2. どちらかというにあてはまる	56.8	54.9	63.1	60.7	58.6	60.9	56.6	42.1	46.1	53.3	56.7	57.3	62.2	60.4	61.1	61.8
3. どちらかというにあてはまらない	8.3	1.2	5.4	3.9	7.9	4.3	9.0	2.7	7.6	8.6	8.6	9.5	6.3	8.3	9.5	10.7
4. あてはまらない	1.5	—	—	0.3	0.3	3.5	1.7	0.5	2.2	1.6	1.8	1.7	1.2	1.3	1.3	1.5
【中学校】女性																
1. あてはまる	34.5	53.9	57.7	37.4	41.0	40.8	34.1	51.6	39.3	32.8	34.2	36.1	34.8	31.9	28.8	30.3
2. どちらかというにあてはまる	56.4	44.3	42.3	60.9	54.6	54.7	56.5	44.9	48.7	57.1	55.5	53.9	58.7	60.4	61.7	59.9
3. どちらかというにあてはまらない	7.4	1.8	—	1.6	4.4	4.0	7.6	2.5	8.9	8.3	7.9	8.2	5.3	6.8	7.9	7.4
4. あてはまらない	1.8	—	—	—	—	0.5	1.9	1.0	3.1	1.8	2.4	1.8	1.2	0.8	1.6	2.4
【中学校】男性																
1. あてはまる	32.7	43.3	26.2	34.9	30.8	24.6	31.8	57.4	48.2	38.6	32.1	27.6	26.2	28.7	27.8	24.5
2. どちらかというにあてはまる	57.0	55.6	67.3	60.7	59.8	65.3	56.6	39.6	43.9	51.2	57.4	60.1	65.5	60.4	60.8	62.5
3. どちらかというにあてはまらない	8.9	1.1	6.5	4.1	9.0	4.5	10.0	2.9	6.4	8.7	9.0	10.7	7.2	9.4	10.3	11.9
4. あてはまらない	1.3	—	—	0.3	0.4	5.7	1.5	0.1	1.4	1.4	1.5	1.6	1.1	1.6	1.1	1.1

Q 4 現在のあなたの職場環境について、次のそれぞれの項目はどの程度あてはまりますか。

3. プライベートの悩みや課題を相談できる雰囲気がある

	全体	校長	副校長	教頭	主幹 教諭	指導 教諭	教諭	24歳 以下	25歳 以下	30歳 以下	35歳 以下	40歳 以下	45歳 以下	50歳 以下	55歳 以下	60歳 以下
【小・中学校合計】男女合計																
1. あてはまる	15.4	10.6	8.7	12.0	12.2	12.4	16.0	22.7	22.7	20.1	16.0	15.9	12.2	12.2	10.0	11.5
2. どちらかというとあてはまる	46.9	64.1	53.2	52.3	46.8	49.7	45.6	42.9	43.6	46.3	49.0	47.1	46.4	46.8	49.1	50.0
3. どちらかというとあてはまらない	29.3	22.0	28.6	29.4	32.1	29.5	29.7	26.1	24.8	23.9	26.6	28.3	32.1	32.6	33.8	32.7
4. あてはまらない	8.4	3.2	9.5	6.4	8.9	8.3	8.8	8.4	8.9	9.7	8.4	8.7	9.3	8.4	7.1	5.8
【小・中学校合計】女性																
1. あてはまる	15.9	11.3	12.0	13.5	16.3	14.6	16.0	18.1	22.1	17.1	15.2	17.8	13.6	14.9	11.0	13.8
2. どちらかというとあてはまる	45.9	62.3	43.5	43.1	44.0	55.4	45.7	43.6	41.5	47.3	48.7	46.9	49.0	45.6	45.7	45.3
3. どちらかというとあてはまらない	29.5	21.2	32.3	36.0	30.5	24.7	29.5	28.8	26.4	26.2	27.1	27.0	28.4	31.2	36.3	34.0
4. あてはまらない	8.7	5.3	12.2	7.4	9.2	5.2	8.8	9.6	10.1	9.4	9.0	8.4	9.1	8.3	7.1	6.8
【小・中学校合計】男性																
1. あてはまる	14.8	10.5	7.6	11.6	9.8	10.0	16.0	29.9	23.5	22.6	16.8	13.3	10.2	9.0	9.0	9.6
2. どちらかというとあてはまる	48.0	64.5	56.4	54.5	48.5	43.5	45.3	41.8	46.6	45.4	49.4	47.4	42.7	48.2	52.4	53.8
3. どちらかというとあてはまらない	29.1	22.2	27.4	27.8	33.0	34.8	29.8	21.9	22.8	22.1	26.1	30.0	37.4	34.4	31.5	31.6
4. あてはまらない	8.1	2.8	8.6	6.2	8.7	11.7	8.9	6.5	7.2	9.9	7.8	9.3	9.7	8.5	7.0	5.0
【小学校】男女合計																
1. あてはまる	17.4	11.4	9.0	12.0	14.7	13.5	18.2	22.8	24.6	22.8	18.6	18.8	13.9	14.4	11.2	12.7
2. どちらかというとあてはまる	48.9	64.9	59.8	52.6	43.7	49.7	47.7	44.4	45.9	47.0	51.9	49.5	49.5	47.8	51.3	51.9
3. どちらかというとあてはまらない	27.1	20.9	25.3	28.9	33.6	28.2	27.2	25.2	23.2	21.6	23.5	25.2	28.9	30.7	32.1	30.8
4. あてはまらない	6.7	2.8	5.8	6.6	8.0	8.6	6.9	7.6	6.3	8.6	6.0	6.6	7.7	7.1	5.5	4.6
【小学校】女性																
1. あてはまる	17.9	10.9	9.3	14.7	20.0	15.6	18.1	19.0	24.5	19.4	17.8	20.3	15.7	17.4	12.0	15.2
2. どちらかというとあてはまる	48.1	63.7	55.0	43.6	40.0	53.3	48.0	45.8	44.4	50.3	50.2	48.6	51.5	47.2	48.4	44.8
3. どちらかというとあてはまらない	27.2	20.4	35.4	34.0	32.1	24.9	27.1	26.2	24.5	22.1	24.8	24.6	25.6	28.7	34.3	33.8
4. あてはまらない	6.8	4.9	0.4	7.7	7.9	6.2	6.8	8.9	6.6	8.2	7.2	6.5	7.3	6.6	5.3	6.2
【小学校】男性																
1. あてはまる	16.6	11.5	8.9	11.1	10.2	10.6	18.5	30.2	24.7	26.3	19.5	16.0	10.8	9.5	10.1	9.9
2. どちらかというとあてはまる	50.0	65.2	61.7	55.4	46.9	44.6	47.2	41.5	48.7	43.6	53.9	51.0	45.9	48.8	55.0	59.8
3. どちらかというとあてはまらない	26.8	21.0	21.4	27.3	34.8	32.9	27.3	23.2	20.8	21.1	22.0	26.3	35.0	33.8	29.2	27.6
4. あてはまらない	6.5	2.3	8.0	6.2	8.1	11.9	7.1	5.1	5.8	9.0	4.6	6.7	8.3	7.9	5.7	2.8
【中学校】男女合計																
1. あてはまる	11.8	9.1	7.9	11.9	8.5	10.3	12.1	22.5	19.0	15.7	11.9	11.3	9.4	8.4	7.9	9.0
2. どちらかというとあてはまる	43.5	62.5	39.2	51.7	51.5	49.9	41.8	38.8	39.3	45.0	44.5	43.4	41.3	44.9	45.4	46.4
3. どちらかというとあてはまらない	33.2	24.4	35.6	30.4	29.8	31.9	34.0	28.4	28.0	27.8	31.5	33.2	37.3	36.0	36.9	36.4
4. あてはまらない	11.4	4.0	17.3	6.0	10.2	7.9	12.1	10.3	13.7	11.5	12.1	12.2	12.1	10.6	9.9	8.2
【中学校】女性																
1. あてはまる	10.6	14.0	21.3	8.0	5.5	11.9	10.6	14.8	15.4	11.4	9.2	12.2	9.1	8.4	7.8	8.3
2. どちらかというとあてはまる	40.4	53.2	3.6	40.8	55.8	61.0	40.0	34.9	33.8	40.0	45.3	43.1	43.6	41.2	37.4	47.3
3. どちらかというとあてはまらない	35.5	25.5	21.6	45.5	25.7	24.3	35.7	38.4	31.5	36.1	32.3	32.3	34.4	37.6	42.3	35.2
4. あてはまらない	13.5	7.3	53.5	5.7	13.0	2.8	13.7	11.9	19.3	12.5	13.2	12.4	12.8	12.8	12.5	9.3
【中学校】男性																
1. あてはまる	12.7	8.7	5.1	12.4	9.5	9.3	13.3	29.2	21.9	18.0	13.6	10.5	9.7	8.4	7.9	9.3
2. どちらかというとあてはまる	45.5	63.2	46.5	52.9	50.2	42.1	43.3	42.3	43.9	47.7	43.9	43.7	39.1	47.5	49.4	46.1
3. どちらかというとあてはまらない	31.8	24.3	38.5	28.7	31.0	37.2	32.6	19.6	25.2	23.4	31.0	33.9	39.9	35.0	34.2	36.8
4. あてはまらない	10.0	3.8	9.8	6.1	9.3	11.4	10.8	8.8	8.9	11.0	11.5	12.0	11.3	9.1	8.6	7.8

Q4 現在のあなたの職場環境について、次のそれぞれの項目はどの程度あてはまりますか。

4. 教員としての資質向上について助言をくれる同性の先輩・上司が職場にいる

	全体	校長	副校長	教頭	主幹教諭	指導教諭	教諭	24歳以下	25歳～29歳	30歳～34歳	35歳～39歳	40歳～44歳	45歳～49歳	50歳～54歳	55歳～59歳	60歳以上
【小・中学校合計】男女合計																
1. あてはまる	31.8	14.1	16.1	28.7	25.1	30.8	33.4	65.1	51.0	40.0	33.8	31.4	27.9	23.7	16.1	18.5
2. どちらかというにあてはまる	48.8	45.2	55.1	45.7	51.4	46.9	49.1	29.5	39.8	46.4	51.3	52.4	53.9	52.6	51.1	49.4
3. どちらかというにあてはまらない	14.0	16.8	17.3	16.2	16.5	17.3	13.6	4.7	7.3	10.5	11.9	12.6	13.6	16.5	22.3	20.6
4. あてはまらない	5.4	23.9	11.5	9.5	6.9	4.9	4.0	0.7	1.8	3.2	3.0	3.6	4.6	7.3	10.5	11.4
【小・中学校合計】女性																
1. あてはまる	32.4	17.4	19.3	19.9	19.9	31.9	33.1	61.8	49.4	38.2	32.0	34.7	28.9	24.2	16.3	20.9
2. どちらかというにあてはまる	48.3	39.8	16.9	35.2	46.3	49.0	48.8	32.2	40.2	48.7	52.6	49.3	51.7	51.1	51.1	50.3
3. どちらかというにあてはまらない	14.4	19.7	33.8	28.5	26.2	13.9	13.8	4.9	8.1	9.9	11.9	12.4	15.1	17.2	24.1	20.2
4. あてはまらない	4.9	23.1	29.9	16.4	7.6	5.2	4.3	1.2	2.2	3.2	3.4	3.5	4.3	7.5	8.5	8.6
【小・中学校合計】男性																
1. あてはまる	31.3	13.5	15.0	30.8	28.2	29.6	33.7	70.3	53.1	41.4	35.4	27.0	26.5	23.1	16.0	16.7
2. どちらかというにあてはまる	49.3	46.2	67.6	48.2	54.4	44.7	49.4	25.3	39.4	44.5	50.0	56.4	57.0	54.3	51.1	48.7
3. どちらかというにあてはまらない	13.6	16.3	11.9	13.2	10.9	21.1	13.4	4.4	6.3	11.0	11.9	12.9	11.4	15.7	20.7	21.0
4. あてはまらない	5.8	24.0	5.5	7.8	6.5	4.7	3.5	0.0	1.3	3.1	2.7	3.7	5.0	6.9	12.2	13.6
【小学校】男女合計																
1. あてはまる	34.4	14.3	14.6	27.5	23.2	33.5	36.6	66.8	54.4	41.8	37.9	36.0	30.3	24.8	17.0	20.9
2. どちらかというにあてはまる	48.6	45.5	58.7	45.0	52.8	50.6	48.8	28.1	38.5	45.9	50.2	51.2	53.9	53.3	52.6	53.1
3. どちらかというにあてはまらない	12.2	16.7	16.0	16.6	15.4	14.0	11.6	4.6	6.0	9.5	9.6	10.1	12.1	14.9	20.5	16.7
4. あてはまらない	4.7	23.5	10.7	10.9	8.6	1.9	3.0	0.5	1.1	2.8	2.3	2.7	3.7	7.1	9.9	9.3
【小学校】女性																
1. あてはまる	35.3	17.8	24.0	21.0	22.5	33.8	36.2	64.7	53.3	41.4	35.0	39.4	32.1	26.6	17.7	22.6
2. どちらかというにあてはまる	48.6	40.8	21.4	36.6	44.2	50.8	49.1	30.6	38.6	48.5	53.0	48.7	52.4	52.0	53.4	53.0
3. どちらかというにあてはまらない	12.4	19.4	35.2	27.9	26.3	15.0	11.6	4.0	6.8	7.9	9.2	9.6	13.1	15.3	21.7	17.7
4. あてはまらない	3.7	22.0	19.4	14.5	7.0	0.4	3.1	0.8	1.3	2.2	2.7	2.4	2.5	6.1	7.2	6.6
【小学校】男性																
1. あてはまる	33.2	13.5	10.9	29.6	23.8	33.1	37.2	71.0	56.4	42.3	41.3	29.9	27.0	21.8	16.2	19.0
2. どちらかというにあてはまる	48.6	46.6	73.3	47.6	60.1	50.4	48.2	23.3	38.3	43.2	46.9	55.7	56.7	55.2	51.5	53.1
3. どちらかというにあてはまらない	12.0	16.1	8.5	13.0	6.1	12.6	11.6	5.7	4.6	11.0	10.1	11.1	10.2	14.3	18.9	15.6
4. あてはまらない	6.2	23.9	7.4	9.8	9.9	3.9	3.0	—	0.7	3.4	1.7	3.3	6.1	8.7	13.5	12.3
【中学校】男女合計																
1. あてはまる	27.3	13.6	19.3	31.0	28.0	25.8	27.8	60.5	44.5	36.8	27.2	24.1	24.1	21.8	14.5	13.8
2. どちらかというにあてはまる	49.1	44.6	47.6	47.1	49.3	40.0	49.5	33.3	42.4	47.2	53.0	54.2	53.9	51.4	48.5	42.1
3. どちらかというにあてはまらない	17.1	17.1	20.0	15.5	18.2	23.5	17.1	5.0	9.9	12.2	15.5	16.6	16.0	19.3	25.6	28.4
4. あてはまらない	6.5	24.6	13.1	6.4	4.4	10.6	5.6	1.3	3.2	3.7	4.3	5.1	6.0	7.5	11.4	15.7
【中学校】女性																
1. あてはまる	24.7	14.7	3.1	14.1	12.0	27.1	25.2	50.4	39.1	30.3	25.4	24.3	22.0	17.9	12.0	14.0
2. どちらかというにあてはまる	47.7	33.8	1.4	28.3	52.3	44.2	48.1	38.6	44.4	49.3	51.8	50.8	50.4	48.7	44.1	39.4
3. どちらかというにあてはまらない	19.6	21.5	29.0	31.7	26.1	11.0	19.4	8.4	11.8	14.6	17.9	18.8	19.3	22.2	31.3	30.0
4. あてはまらない	8.0	30.0	66.5	25.9	9.6	17.7	7.4	2.6	4.7	5.8	4.9	6.1	8.4	11.2	12.6	16.6
【中学校】男性																
1. あてはまる	29.0	13.5	22.6	32.9	32.8	24.9	29.9	69.2	49.0	40.3	28.3	24.0	26.0	24.5	15.8	13.8
2. どちらかというにあてはまる	50.0	45.4	57.1	49.2	48.4	37.1	50.6	28.6	40.8	46.1	53.8	57.1	57.3	53.2	50.6	43.1
3. どちらかというにあてはまらない	15.5	16.8	18.1	13.7	15.9	32.3	15.3	2.0	8.2	10.9	14.0	14.7	12.8	17.3	22.9	27.8
4. あてはまらない	5.5	24.3	2.1	4.3	2.9	5.7	4.1	0.1	2.0	2.6	3.9	4.2	3.8	4.9	10.8	15.3

Q 4 現在のあなたの職場環境について、次のそれぞれの項目はどの程度あてはまりますか。

5. 教員としての資質向上について助言をくれる異性の先輩・上司が職場にいる

	全体	校長	副校長	教頭	主幹 教諭	指導 教諭	教諭	24歳 以下	25歳 以下	30歳 以下	35歳 以下	40歳 以下	45歳 以下	50歳 以下	55歳 以下	60歳 以下
【小・中学校合計】男女合計																
1. あてはまる	26.5	11.1	13.9	18.3	21.2	22.7	28.1	58.4	44.7	34.3	28.5	26.1	21.8	18.3	12.3	15.0
2. どちらかというにあてはまる	46.6	41.3	44.2	37.8	42.3	46.3	47.6	34.1	43.1	47.0	50.5	49.1	50.0	47.9	45.8	41.4
3. どちらかというにあてはまらない	19.2	20.6	21.7	25.3	23.4	23.6	18.6	6.8	9.3	13.7	15.7	19.2	20.6	23.5	28.3	29.2
4. あてはまらない	7.7	27.1	20.2	18.6	13.1	7.4	5.7	0.8	2.8	4.9	5.3	5.6	7.6	10.3	13.6	14.4
【小・中学校合計】女性																
1. あてはまる	28.1	15.6	24.2	23.7	23.2	26.2	28.5	55.0	43.9	32.6	26.8	29.2	24.7	21.5	14.3	18.2
2. どちらかというにあてはまる	49.1	38.3	26.5	50.8	45.5	52.8	49.4	36.3	43.1	50.9	53.2	48.7	52.4	51.2	51.4	44.4
3. どちらかというにあてはまらない	18.2	23.0	24.3	19.3	21.2	19.5	18.0	7.5	10.3	12.5	16.3	18.1	18.0	21.8	28.0	28.2
4. あてはまらない	4.6	23.1	25.0	6.3	10.1	1.6	4.1	1.2	2.7	4.0	3.8	4.0	4.9	5.6	6.4	9.1
【小・中学校合計】男性																
1. あてはまる	24.8	10.3	10.5	17.0	20.0	18.9	27.7	63.7	45.8	35.8	30.0	22.1	17.6	14.5	10.4	12.5
2. どちらかというにあてはまる	43.9	41.8	50.0	34.6	40.5	39.1	45.2	30.7	43.2	43.9	48.1	49.6	46.6	44.1	40.7	39.0
3. どちらかというにあてはまらない	20.3	20.1	20.8	26.8	24.7	28.1	19.4	5.6	8.0	14.7	15.2	20.6	24.3	25.5	28.7	30.0
4. あてはまらない	11.1	27.8	18.6	21.6	14.8	13.8	7.8	—	3.1	5.6	6.7	7.8	11.5	15.9	20.2	18.5
【小学校】男女合計																
1. あてはまる	29.3	11.6	16.0	20.6	21.9	24.4	31.3	59.8	48.1	35.8	32.4	30.4	24.2	20.4	14.0	17.4
2. どちらかというにあてはまる	47.0	43.2	52.3	39.4	43.9	54.7	47.7	32.2	42.7	47.8	50.1	47.3	49.7	48.9	48.6	45.5
3. どちらかというにあてはまらない	17.4	19.1	16.8	24.1	20.7	18.6	16.8	7.0	7.6	12.5	13.3	18.1	19.0	21.6	26.3	25.1
4. あてはまらない	6.3	26.1	14.8	15.9	13.5	2.3	4.3	1.0	1.6	3.8	4.2	4.2	7.1	9.1	11.1	12.0
【小学校】女性																
1. あてはまる	29.6	15.8	27.9	23.1	23.0	25.4	30.1	56.6	45.9	33.1	28.4	32.0	26.2	22.9	15.0	19.1
2. どちらかというにあてはまる	48.0	39.0	29.3	50.0	43.1	52.4	48.3	33.4	42.7	51.0	52.1	46.4	50.8	49.2	51.8	45.5
3. どちらかというにあてはまらない	18.0	23.2	26.3	20.1	22.7	21.0	17.8	8.6	9.3	12.5	15.9	17.9	18.0	21.9	27.6	27.0
4. あてはまらない	4.4	22.0	16.6	6.8	11.2	1.1	3.8	1.4	2.1	3.5	3.6	3.8	5.1	6.0	5.5	8.4
【小学校】男性																
1. あてはまる	29.0	10.6	11.4	19.8	20.9	22.8	33.4	66.1	52.0	38.6	37.1	27.7	20.7	16.3	12.6	15.5
2. どちらかというにあてはまる	45.5	44.3	61.4	36.0	44.6	58.0	46.6	29.9	42.7	44.6	47.8	49.0	47.7	48.5	44.5	45.5
3. どちらかというにあてはまらない	16.4	18.0	13.1	25.4	19.1	15.3	15.0	4.0	4.5	12.6	10.2	18.4	20.9	21.1	24.6	22.9
4. あてはまらない	9.1	27.1	14.2	18.8	15.4	3.9	5.0	—	0.8	4.2	4.9	4.9	10.8	14.0	18.3	16.1
【中学校】男女合計																
1. あてはまる	21.6	10.0	9.4	13.7	20.2	19.6	22.7	54.5	38.3	31.9	22.2	19.3	17.8	14.7	9.2	10.3
2. どちらかというにあてはまる	45.9	37.1	27.0	34.4	39.9	30.4	47.4	39.2	44.0	45.7	51.2	52.0	50.5	46.2	41.0	33.2
3. どちらかというにあてはまらない	22.4	23.7	32.0	27.9	27.4	32.9	21.7	6.1	12.7	15.7	19.6	20.9	23.1	26.6	31.8	37.5
4. あてはまらない	10.1	29.2	31.5	24.0	12.6	17.0	8.1	0.2	5.1	6.7	7.1	7.9	8.6	12.5	18.0	19.0
【中学校】女性																
1. あてはまる	24.3	14.6	11.3	26.5	23.6	28.1	24.3	48.6	38.5	31.4	23.3	23.0	21.6	17.8	12.0	14.8
2. どちらかというにあてはまる	51.9	33.9	16.7	54.4	52.7	53.6	52.1	47.4	44.2	50.9	55.6	54.0	55.8	56.4	50.2	40.0
3. どちらかというにあてはまらない	18.6	21.8	17.6	15.2	16.7	15.5	18.7	3.5	13.0	12.4	17.0	18.6	17.9	21.3	28.9	33.3
4. あてはまらない	5.2	29.7	54.4	3.8	7.0	2.8	4.9	0.5	4.3	5.3	4.1	4.4	4.6	4.6	8.9	11.8
【中学校】男性																
1. あてはまる	19.9	9.7	9.0	12.3	19.1	13.7	21.5	59.6	38.1	32.1	21.5	16.1	14.3	12.5	7.9	8.7
2. どちらかというにあてはまる	41.9	37.3	29.1	32.2	36.1	14.3	43.7	31.9	43.8	42.9	48.4	50.2	45.4	39.2	36.4	30.7
3. どちらかというにあてはまらない	24.9	23.9	35.0	29.3	30.6	45.0	24.1	8.4	12.3	17.5	21.2	22.8	28.0	30.4	33.3	39.0
4. あてはまらない	13.3	29.1	26.8	26.3	14.2	26.9	10.7	—	5.8	7.4	8.9	10.8	12.3	17.9	22.4	21.5

Q4 現在のあなたの職場環境について、次のそれぞれの項目はどの程度あてはまりますか。

6. 教員としての資質向上について学び合える同性の仲間が職場にいる

	全 体	校 長	副 校 長	教 頭	主 幹 教 諭	指 導 教 諭	教 諭	24 歳 以下	25 歳 以下	30 歳 以下	35 歳 以下	40 歳 以下	45 歳 以下	50 歳 以下	55 歳 以下	60 歳 以下
【小・中学校合計】男女合計																
1. あてはまる	28.0	21.1	15.7	20.8	21.5	21.6	29.1	44.3	39.7	33.8	28.9	26.8	25.1	24.7	18.4	19.6
2. どちらかというにあてはまる	52.5	59.2	51.0	53.1	55.3	61.0	51.9	34.4	41.5	49.2	51.9	54.0	56.3	56.2	59.1	59.1
3. どちらかというにあてはまらない	15.0	13.4	25.5	19.3	17.7	14.5	14.7	12.3	14.0	12.7	14.8	15.5	14.0	15.1	17.8	16.8
4. あてはまらない	4.6	6.3	7.8	6.7	5.5	2.9	4.3	9.0	4.8	4.4	4.3	3.7	4.5	4.0	4.8	4.5
【小・中学校合計】女性																
1. あてはまる	29.6	26.0	21.8	21.7	23.2	27.6	30.0	42.8	38.2	32.0	26.7	31.1	27.7	28.3	21.4	23.2
2. どちらかというにあてはまる	51.7	53.2	35.8	46.2	49.8	57.5	51.8	35.7	41.0	50.4	50.5	50.5	55.5	55.5	59.7	59.5
3. どちらかというにあてはまらない	14.6	14.3	24.0	25.0	22.4	14.2	14.2	11.8	15.7	12.8	18.1	14.7	13.1	12.8	15.9	14.8
4. あてはまらない	4.2	6.4	18.3	7.0	4.5	0.6	4.1	9.7	5.1	4.7	4.7	3.6	3.7	3.4	3.0	2.5
【小・中学校合計】男性																
1. あてはまる	26.2	20.3	13.7	20.6	20.5	14.9	27.9	46.7	41.7	35.2	30.9	21.1	21.5	20.5	15.6	16.9
2. どちらかというにあてはまる	53.3	60.3	56.0	54.8	58.5	64.9	52.0	32.3	42.3	48.1	53.3	58.6	57.4	57.1	58.6	58.8
3. どちらかというにあてはまらない	15.4	13.2	26.0	18.0	14.9	14.8	15.3	13.1	11.5	12.5	11.8	16.4	15.4	17.7	19.5	18.3
4. あてはまらない	5.0	6.3	4.4	6.6	6.1	5.4	4.7	7.9	4.5	4.2	4.0	3.9	5.7	4.7	6.4	6.1
【小学校】男女合計																
1. あてはまる	30.8	21.9	15.3	20.8	21.0	21.3	32.4	46.3	42.1	36.2	32.6	30.5	27.3	27.5	20.7	21.2
2. どちらかというにあてはまる	52.1	60.1	55.0	51.0	56.2	61.5	51.5	34.2	42.0	49.4	51.4	52.1	56.3	55.9	59.0	60.5
3. どちらかというにあてはまらない	13.2	12.7	24.9	20.9	16.6	16.4	12.6	10.5	12.5	10.9	12.3	14.2	12.8	13.0	16.1	14.7
4. あてはまらない	3.9	5.3	4.8	7.4	6.1	0.8	3.5	9.0	3.3	3.6	3.8	3.2	3.6	3.6	4.2	3.6
【小学校】女性																
1. あてはまる	32.5	27.0	27.8	22.8	24.0	25.6	33.1	46.2	42.2	34.8	30.2	33.6	30.4	31.1	23.8	24.6
2. どちらかというにあてはまる	51.7	53.8	40.6	44.8	48.5	58.3	51.9	35.1	41.7	51.5	50.6	50.1	55.9	55.2	59.7	58.8
3. どちらかというにあてはまらない	12.6	13.6	19.4	25.7	22.1	16.1	12.1	9.4	13.3	10.8	15.1	13.2	11.3	10.8	14.3	15.0
4. あてはまらない	3.1	5.5	12.2	6.7	5.4	—	3.0	9.3	2.8	2.9	4.1	3.1	2.4	2.9	2.3	1.6
【小学校】男性																
1. あてはまる	28.2	20.6	10.5	20.1	18.5	15.3	31.0	46.4	42.0	37.7	35.3	25.0	21.5	21.7	16.8	17.4
2. どちらかというにあてはまる	52.7	61.6	60.6	52.9	62.8	66.0	50.8	32.6	42.6	47.1	52.3	55.7	57.0	57.1	58.1	62.4
3. どちらかというにあてはまらない	14.1	12.5	27.0	19.4	12.0	16.9	13.6	12.7	11.2	10.9	9.0	15.9	15.6	16.4	18.4	14.5
4. あてはまらない	5.0	5.3	1.9	7.6	6.7	1.8	4.6	8.4	4.2	4.3	3.5	3.4	5.9	4.8	6.6	5.7
【中学校】男女合計																
1. あてはまる	23.2	19.7	16.3	21.0	22.2	22.0	23.5	39.0	35.0	29.6	23.1	21.0	21.6	19.9	14.1	16.6
2. どちらかというにあてはまる	53.0	57.3	42.8	57.4	53.9	60.1	52.6	34.9	40.7	48.8	52.9	57.0	56.3	56.8	59.3	56.2
3. どちらかというにあてはまらない	18.0	14.7	26.8	16.2	19.2	10.9	18.2	17.0	16.6	15.7	18.9	17.5	16.0	18.7	20.7	20.8
4. あてはまらない	5.8	8.3	14.1	5.4	4.7	7.0	5.7	9.1	7.7	5.8	5.2	4.5	6.1	4.6	5.8	6.4
【中学校】女性																
1. あてはまる	22.1	19.6	1.2	16.5	20.9	32.9	22.2	29.6	27.4	25.3	18.8	25.7	21.7	21.0	14.1	17.5
2. どちらかというにあてはまる	51.5	49.6	19.3	52.9	53.7	55.4	51.4	38.3	39.2	47.7	50.4	51.6	54.8	56.2	59.8	62.3
3. どちらかというにあてはまらない	19.6	19.1	40.0	21.7	23.4	9.3	19.6	20.8	22.2	17.7	25.0	18.1	16.9	18.0	20.9	14.2
4. あてはまらない	6.9	11.8	39.6	8.9	2.1	2.3	6.8	11.3	11.1	9.3	5.8	4.6	6.6	4.7	5.1	6.0
【中学校】男性																
1. あてはまる	23.9	19.7	19.5	21.5	22.5	14.4	24.6	47.2	41.4	32.0	25.7	17.0	21.6	19.1	14.2	16.2
2. どちらかというにあてはまる	54.1	57.8	47.6	58.0	54.0	63.4	53.4	32.0	41.9	49.4	54.4	61.5	57.8	57.2	59.1	54.1
3. どちらかというにあてはまらない	16.9	14.4	24.0	15.6	18.0	11.9	17.2	13.7	12.0	14.6	15.1	17.0	15.1	19.2	20.6	23.1
4. あてはまらない	5.1	8.1	8.9	5.0	5.5	10.3	4.7	7.2	4.8	4.0	4.7	4.5	5.5	4.4	6.1	6.6

Q 4 現在のあなたの職場環境について、次のそれぞれの項目はどの程度あてはまりますか。

7. 教員としての資質向上について学び合える異性の仲間が職場にいる

	全体	校長	副校長	教頭	主幹 教諭	指導 教諭	教諭	24歳 以下	25歳 以下	30歳 以下	35歳 以下	40歳 以下	45歳 以下	50歳 以下	55歳 以下	60歳 以下
【小・中学校合計】男女合計																
1. あてはまる	22.2	17.9	12.8	14.5	18.3	17.4	23.1	36.8	33.4	27.7	23.9	21.7	19.0	17.7	13.8	15.1
2. どちらかというにあてはまる	49.1	57.0	41.0	51.1	51.9	52.7	48.5	37.9	42.0	48.0	49.1	49.0	52.2	51.2	53.7	50.9
3. どちらかというにあてはまらない	21.8	16.5	32.8	24.6	19.6	26.5	21.9	13.9	17.9	18.2	20.1	23.3	22.5	24.0	25.1	27.2
4. あてはまらない	6.9	8.6	13.4	9.7	10.3	3.4	6.5	11.3	6.6	6.0	6.9	5.9	6.4	7.0	7.4	6.8
【小・中学校合計】女性																
1. あてはまる	22.6	23.3	22.2	16.1	20.9	19.2	22.8	34.0	32.2	25.2	20.8	24.2	20.7	19.7	14.3	17.6
2. どちらかというにあてはまる	48.2	53.2	24.5	52.0	46.7	50.4	48.1	39.6	41.0	49.8	47.9	45.8	50.9	50.4	54.3	47.0
3. どちらかというにあてはまらない	22.9	18.7	26.7	24.8	24.6	29.5	22.9	13.9	19.4	19.5	23.6	24.5	23.8	23.8	26.1	30.3
4. あてはまらない	6.2	4.8	26.6	7.1	7.8	0.9	6.2	12.6	7.3	5.5	7.7	5.5	4.6	6.0	5.3	5.1
【小・中学校合計】男性																
1. あてはまる	21.8	16.9	9.7	14.1	16.7	15.5	23.6	41.3	35.1	29.7	26.7	18.4	16.5	15.3	13.3	13.2
2. どちらかというにあてはまる	50.1	57.7	46.3	50.9	54.9	55.1	49.0	35.3	43.3	46.7	50.3	53.4	53.9	52.2	53.1	53.9
3. どちらかというにあてはまらない	20.5	16.1	34.8	24.6	16.7	23.3	20.6	14.0	15.9	17.2	16.9	21.8	20.6	24.3	24.2	24.8
4. あてはまらない	7.6	9.3	9.1	10.3	11.7	6.1	6.9	9.5	5.7	6.4	6.1	6.4	9.0	8.2	9.3	8.1
【小学校】男女合計																
1. あてはまる	24.5	19.1	15.6	15.5	18.8	17.5	25.7	39.3	35.6	29.6	27.1	24.8	20.6	19.7	15.8	15.9
2. どちらかというにあてはまる	49.4	58.8	46.1	50.8	51.5	53.5	48.6	37.1	43.9	49.1	49.0	47.2	51.4	51.6	54.2	53.5
3. どちらかというにあてはまらない	20.0	15.1	30.4	24.9	18.6	28.2	20.0	11.9	15.5	16.8	17.8	22.6	21.4	22.2	23.5	25.6
4. あてはまらない	6.1	7.0	7.8	8.7	11.2	0.9	5.7	11.7	4.9	4.4	6.2	5.5	6.6	6.5	6.4	4.9
【小学校】女性																
1. あてはまる	24.1	23.9	25.3	16.3	21.4	15.9	24.4	36.3	34.4	26.1	22.6	26.0	22.0	21.2	15.7	17.9
2. どちらかというにあてはまる	47.6	53.4	31.4	50.5	42.6	49.2	47.6	37.5	42.4	50.6	47.1	43.7	49.7	49.4	53.4	46.5
3. どちらかというにあてはまらない	22.2	18.6	20.4	26.0	26.7	34.7	22.0	12.6	17.3	19.2	22.6	24.3	23.5	23.2	25.9	31.4
4. あてはまらない	6.0	4.1	22.9	7.2	9.2	0.2	6.0	13.5	5.9	4.1	7.7	6.0	4.9	6.3	5.0	4.2
【小学校】男性																
1. あてはまる	25.1	18.0	11.9	15.3	16.5	19.8	27.9	45.2	37.7	33.3	32.4	22.6	18.1	17.3	16.1	13.6
2. どちらかというにあてはまる	52.0	60.1	51.8	51.0	59.1	59.4	50.5	36.2	46.7	47.6	51.1	53.4	54.7	55.1	55.3	61.4
3. どちらかというにあてはまらない	16.8	14.3	34.4	24.5	11.6	19.0	16.2	10.5	12.4	14.4	12.2	19.6	17.4	20.7	20.4	19.2
4. あてはまらない	6.1	7.7	1.9	9.2	12.8	1.8	5.3	8.2	3.2	4.8	4.4	4.4	9.8	6.9	8.3	5.8
【中学校】男女合計																
1. あてはまる	18.2	15.2	6.7	12.5	17.5	17.3	18.8	30.2	29.3	24.5	18.7	16.8	16.3	14.3	10.2	13.6
2. どちらかというにあてはまる	48.7	53.3	30.1	51.7	52.4	51.1	48.3	40.1	38.2	46.3	49.4	52.0	53.4	50.7	52.8	45.5
3. どちらかというにあてはまらない	24.8	19.4	37.9	24.2	21.2	23.5	25.1	19.3	22.5	20.6	23.8	24.6	24.2	27.2	27.9	30.3
4. あてはまらない	8.3	12.0	25.2	11.7	9.0	8.1	7.8	10.3	9.9	8.7	8.0	6.6	6.1	7.9	9.1	10.5
【中学校】女性																
1. あてはまる	18.7	19.4	11.3	15.5	19.4	28.1	18.6	25.0	26.5	23.2	16.8	20.2	18.0	16.0	10.0	16.4
2. どちらかというにあてはまる	49.8	51.9	0.6	59.5	58.7	53.5	49.6	47.4	37.3	47.6	49.6	50.4	53.6	53.2	57.1	48.8
3. どちらかというにあてはまらない	24.7	19.6	48.6	18.7	18.2	15.6	24.9	18.7	25.2	20.3	25.8	25.1	24.4	25.4	26.6	26.0
4. あてはまらない	6.8	9.1	39.6	6.2	3.8	2.8	6.9	8.9	11.1	8.9	7.8	4.4	4.0	5.3	6.3	8.8
【中学校】男性																
1. あてはまる	17.9	14.9	5.8	12.1	16.9	9.8	18.9	34.7	31.7	25.2	20.0	13.9	14.7	13.1	10.3	12.7
2. どちらかというにあてはまる	48.0	53.5	36.2	50.8	50.5	49.5	47.2	33.8	39.1	45.5	49.3	53.4	53.1	48.9	50.7	44.4
3. どちらかというにあてはまらない	24.8	19.4	35.7	24.8	22.1	29.0	25.3	19.9	20.3	20.8	22.6	24.1	24.0	28.3	28.6	31.9
4. あてはまらない	9.3	12.2	22.3	12.3	10.5	11.8	8.6	11.6	8.9	8.5	8.1	8.6	8.2	9.6	10.5	11.1

Q 4 現在のあなたの職場環境について、次のそれぞれの項目はどの程度あてはまりますか。

8. 仕事に必要な校外での研修に積極的に参加できる雰囲気がある

	全 体	校 長	副 校 長	教 頭	主 幹 教 諭	指 導 教 諭	教 諭	24 歳 以下	25 歳 以下	30 歳 以下	35 歳 以下	40 歳 以下	45 歳 以下	50 歳 以下	55 歳 以下	60 歳 以下
【小・中学校合計】男女合計																
1. あてはまる	23.2	30.9	21.8	24.6	23.0	21.1	22.6	30.5	26.3	24.1	23.5	24.2	22.7	22.4	18.6	22.2
2. どちらかというにあてはまる	53.0	57.9	57.5	57.9	52.6	54.2	52.5	47.2	48.2	49.1	52.1	51.7	54.6	54.6	58.1	59.8
3. どちらかというにあてはまらない	19.6	10.6	18.4	13.8	20.6	23.3	20.3	18.4	20.1	20.3	19.5	20.3	19.2	19.7	19.8	15.3
4. あてはまらない	4.2	0.5	2.4	3.7	3.8	1.4	4.5	3.9	5.4	6.5	4.9	3.9	3.4	3.3	3.4	2.7
【小・中学校合計】女性																
1. あてはまる	23.0	38.1	27.9	27.8	26.3	17.5	22.7	29.0	26.3	20.8	21.3	25.9	24.4	23.0	16.9	25.9
2. どちらかというにあてはまる	52.1	52.4	49.2	51.4	48.3	59.1	52.1	47.7	47.8	50.6	53.0	49.5	53.3	52.6	57.6	53.7
3. どちらかというにあてはまらない	20.9	9.2	16.7	17.4	21.7	21.6	21.1	18.9	20.6	22.9	21.0	20.8	19.5	21.3	22.1	17.0
4. あてはまらない	4.0	0.3	6.2	3.5	3.7	1.8	4.1	4.5	5.3	5.7	4.7	3.8	2.8	3.1	3.4	3.4
【小・中学校合計】男性																
1. あてはまる	23.3	29.7	19.8	23.9	21.1	25.1	22.6	32.9	26.4	26.9	25.5	21.9	20.3	21.8	20.2	19.3
2. どちらかというにあてはまる	54.1	58.9	60.1	59.4	55.2	48.8	53.0	46.4	48.7	47.8	51.3	54.5	56.6	56.9	58.7	64.6
3. どちらかというにあてはまらない	18.1	10.9	18.9	13.0	19.9	25.1	19.3	17.7	19.3	18.1	18.1	19.5	18.8	17.7	17.7	14.0
4. あてはまらない	4.5	0.6	1.1	3.7	3.9	1.0	5.1	3.0	5.6	7.2	5.1	4.1	4.2	3.6	3.5	2.2
【小学校】男女合計																
1. あてはまる	26.0	32.0	26.3	26.0	24.6	18.3	25.7	31.2	29.0	27.4	27.3	27.2	26.2	24.9	21.0	25.0
2. どちらかというにあてはまる	53.5	56.6	57.6	55.2	54.1	59.5	53.1	46.7	50.3	48.9	53.5	52.2	54.8	54.6	58.4	58.8
3. どちらかというにあてはまらない	17.3	10.8	13.9	14.6	18.2	20.6	17.8	19.0	16.8	18.4	15.8	17.8	16.9	17.5	18.1	14.0
4. あてはまらない	3.2	0.5	2.2	4.2	3.1	1.6	3.4	3.1	3.9	5.3	3.4	2.8	2.1	3.1	2.5	2.2
【小学校】女性																
1. あてはまる	25.2	38.2	32.2	27.8	26.0	13.5	25.0	29.6	28.4	23.5	24.0	28.3	26.9	25.0	18.8	28.4
2. どちらかというにあてはまる	53.0	52.9	48.2	49.1	52.0	64.9	53.0	47.0	51.0	50.5	53.7	49.9	54.4	53.0	58.7	52.0
3. どちらかというにあてはまらない	18.8	8.7	11.8	19.6	19.6	19.5	19.0	20.0	16.7	21.0	19.3	18.6	16.8	19.4	20.5	16.9
4. あてはまらない	3.0	0.2	7.8	3.6	2.4	2.1	3.0	3.4	3.9	5.0	2.9	3.2	1.9	2.6	2.0	2.7
【小学校】男性																
1. あてはまる	27.2	30.6	24.0	25.5	23.3	25.0	27.1	34.4	30.0	31.4	31.2	25.4	25.0	24.7	23.8	21.2
2. どちらかというにあてはまる	54.2	57.5	61.2	57.2	56.0	52.1	53.3	46.1	49.1	47.1	53.2	56.3	55.6	57.1	58.0	66.4
3. どちらかというにあてはまらない	15.0	11.4	14.8	13.0	17.1	22.0	15.7	16.9	16.9	15.8	11.7	16.2	17.1	14.2	15.1	10.7
4. あてはまらない	3.6	0.5	—	4.4	3.6	0.9	4.0	2.6	4.0	5.7	3.9	2.2	2.3	4.0	3.2	1.7
【中学校】男女合計																
1. あてはまる	18.2	28.6	12.2	21.8	20.6	26.4	17.3	28.6	21.4	18.7	17.5	19.3	17.1	18.2	14.4	16.6
2. どちらかというにあてはまる	52.3	60.5	57.2	63.2	50.3	44.3	51.4	48.4	44.1	49.5	49.8	50.8	54.3	54.5	57.7	61.8
3. どちらかというにあてはまらない	23.5	10.2	27.8	12.3	24.0	28.3	24.7	17.0	26.3	23.4	25.4	24.2	23.0	23.5	22.8	18.0
4. あてはまらない	6.1	0.7	2.7	2.7	5.0	1.0	6.6	5.9	8.3	8.5	7.3	5.7	5.6	3.8	5.1	3.7
【中学校】女性																
1. あてはまる	17.4	37.6	12.7	28.0	27.0	28.1	16.9	26.7	20.6	14.2	15.4	20.5	19.1	17.8	11.0	16.0
2. どちらかというにあてはまる	49.7	48.8	52.8	62.5	37.2	44.0	49.8	50.1	39.2	50.9	51.3	48.6	50.8	51.5	54.0	60.3
3. どちらかというにあてはまらない	26.2	12.3	33.9	6.6	28.2	27.1	26.5	14.6	31.2	27.6	24.7	25.6	25.3	26.3	27.2	17.6
4. あてはまらない	6.7	1.2	0.6	2.9	7.5	0.8	6.8	8.6	9.0	7.3	8.6	5.3	4.8	4.5	7.8	6.1
【中学校】男性																
1. あてはまる	18.7	28.0	12.1	21.1	18.7	25.2	17.7	30.3	22.0	21.1	18.9	18.2	15.1	18.6	16.1	16.8
2. どちらかというにあてはまる	54.0	61.3	58.1	63.3	54.3	44.5	52.7	47.0	48.2	48.7	48.9	52.7	57.8	56.7	59.5	62.3
3. どちらかというにあてはまらない	21.7	10.1	26.6	12.9	22.7	29.2	23.3	19.1	22.2	21.1	25.8	23.0	20.8	21.5	20.6	18.1
4. あてはまらない	5.6	0.7	3.2	2.7	4.3	1.1	6.4	3.6	7.6	9.1	6.4	6.1	6.4	3.2	3.8	2.8

Q 4 現在のあなたの職場環境について、次のそれぞれの項目はどの程度あてはまりますか。

9. 家庭の事情による休暇を取得しやすい雰囲気がある

	全体	校長	副校長	教頭	主幹教諭	指導教諭	教諭	24歳以下	25歳～29歳	30歳～34歳	35歳～39歳	40歳～44歳	45歳～49歳	50歳～54歳	55歳～59歳	60歳以上
【小・中学校合計】男女合計																
1. あてはまる	25.7	37.1	35.8	30.1	23.1	25.9	24.8	24.4	25.2	26.1	26.0	27.8	26.1	26.1	23.2	28.4
2. どちらかというにあてはまる	51.3	56.3	51.1	54.6	54.4	54.4	50.7	46.1	44.5	46.5	49.9	49.0	53.7	54.4	58.3	54.2
3. どちらかというにあてはまらない	17.1	6.1	11.5	10.3	17.8	14.6	18.1	21.2	20.3	18.9	16.5	17.7	16.3	15.4	14.7	15.5
4. あてはまらない	5.9	0.5	1.7	5.1	4.7	5.1	6.4	8.4	10.0	8.5	7.5	5.5	3.9	4.1	3.7	1.9
【小・中学校合計】女性																
1. あてはまる	23.0	36.1	48.7	34.1	24.3	19.2	22.5	22.8	23.1	19.9	20.6	27.0	25.4	24.2	19.4	26.2
2. どちらかというにあてはまる	51.6	56.9	35.7	48.2	50.8	64.3	51.5	45.8	45.9	48.6	51.6	48.8	54.4	52.4	59.1	52.1
3. どちらかというにあてはまらない	19.3	6.3	10.4	12.3	18.0	15.8	19.7	22.9	21.6	21.6	20.1	19.0	16.3	18.5	17.8	19.5
4. あてはまらない	6.1	0.7	5.2	5.4	7.0	0.6	6.3	8.4	9.4	9.8	7.7	5.2	3.9	4.9	3.8	2.1
【小・中学校合計】男性																
1. あてはまる	28.7	37.3	31.6	29.1	22.4	33.2	27.8	26.8	28.0	31.0	31.0	28.8	27.3	28.4	26.8	30.1
2. どちらかというにあてはまる	51.1	56.2	56.1	56.1	56.5	43.5	49.7	46.4	42.6	44.8	48.4	49.3	52.7	56.7	57.6	55.8
3. どちらかというにあてはまらない	14.6	6.0	11.8	9.8	17.7	13.4	15.9	18.3	18.6	16.6	13.3	15.9	16.2	11.7	11.9	12.4
4. あてはまらない	5.7	0.5	0.5	5.0	3.4	10.0	6.5	8.4	10.8	7.5	7.3	5.9	3.8	3.3	3.7	1.7
【小学校】男女合計																
1. あてはまる	27.7	38.6	36.0	30.1	23.2	23.7	27.0	24.1	26.8	28.6	29.2	30.3	28.4	27.8	25.1	30.6
2. どちらかというにあてはまる	51.6	55.2	50.7	54.0	54.7	57.8	51.1	48.0	46.6	45.5	48.8	49.8	54.2	53.6	59.0	54.1
3. どちらかというにあてはまらない	15.8	5.9	11.5	10.4	18.4	11.4	16.7	19.9	18.8	18.4	15.4	15.8	14.0	14.9	13.1	13.9
4. あてはまらない	5.0	0.4	1.9	5.5	3.7	7.1	5.3	8.0	7.8	7.6	6.6	4.1	3.3	3.7	2.8	1.5
【小学校】女性																
1. あてはまる	24.3	36.0	48.6	34.5	22.4	16.0	23.9	22.6	24.2	21.3	22.0	28.4	26.7	25.7	21.3	26.8
2. どちらかというにあてはまる	52.8	57.9	41.5	48.7	54.1	71.6	52.7	47.3	48.4	49.2	51.4	51.2	56.2	52.9	60.2	52.5
3. どちらかというにあてはまらない	17.9	5.6	3.3	11.1	18.6	11.8	18.3	21.7	20.5	20.4	19.4	16.6	14.0	17.6	15.6	18.9
4. あてはまらない	5.1	0.5	6.6	5.8	4.9	0.6	5.2	8.4	6.9	9.1	7.2	3.8	3.1	3.8	2.9	1.8
【小学校】男性																
1. あてはまる	32.7	39.2	31.0	28.7	23.9	34.4	32.7	27.2	31.4	36.0	37.7	33.7	31.7	31.1	29.9	34.8
2. どちらかというにあてはまる	49.7	54.6	54.3	55.7	55.2	38.6	48.1	49.3	43.5	41.7	45.8	47.4	50.6	54.6	57.6	55.8
3. どちらかというにあてはまらない	12.7	5.9	14.7	10.2	18.2	10.8	13.8	16.2	15.7	16.3	10.8	14.3	13.9	10.6	10.0	8.3
4. あてはまらない	4.8	0.3	—	5.4	2.7	16.2	5.5	7.3	9.4	6.0	5.8	4.6	3.7	3.6	2.6	1.1
【中学校】男女合計																
1. あてはまる	22.2	34.1	35.5	30.2	23.0	30.0	21.0	25.0	22.1	21.9	20.9	23.8	22.4	23.4	19.9	24.0
2. どちらかというにあてはまる	50.9	58.5	51.9	55.7	53.9	48.0	50.2	40.9	40.6	48.2	51.8	47.7	52.9	55.7	57.0	54.5
3. どちらかというにあてはまらない	19.3	6.5	11.4	10.0	16.9	20.7	20.6	24.6	23.2	19.7	18.3	20.8	19.9	16.1	17.6	18.8
4. あてはまらない	7.6	0.9	1.2	4.1	6.2	1.3	8.2	9.5	14.1	10.2	8.9	7.8	4.7	4.8	5.5	2.7
【中学校】女性																
1. あてはまる	19.6	37.0	48.8	32.3	29.9	27.8	19.1	23.5	20.1	16.7	17.5	23.9	22.5	20.4	13.3	23.9
2. どちらかというにあてはまる	48.3	51.2	15.8	46.0	40.7	45.2	48.5	40.1	39.4	47.1	52.2	43.4	50.7	51.0	55.7	50.5
3. どちらかというにあてはまらない	23.2	10.2	35.4	18.1	16.2	26.5	23.4	27.6	24.6	24.6	21.6	24.5	21.2	20.9	24.4	22.0
4. あてはまらない	8.9	1.6	—	3.6	13.2	0.5	9.0	8.7	15.9	11.6	8.7	8.2	5.6	7.7	6.5	3.7
【中学校】男性																
1. あてはまる	23.9	33.9	32.7	29.9	20.9	31.5	22.6	26.3	23.8	24.7	23.1	23.7	22.4	25.4	23.2	24.1
2. どちらかというにあてはまる	52.6	59.0	59.4	56.8	57.8	49.9	51.5	41.5	41.6	48.8	51.6	51.4	55.0	58.9	57.6	55.9
3. どちらかというにあてはまらない	16.8	6.2	6.4	9.1	17.1	16.8	18.3	22.0	22.1	17.1	16.2	17.6	18.7	12.8	14.2	17.7
4. あてはまらない	6.7	0.8	1.4	4.2	4.1	1.9	7.6	10.3	12.5	9.4	9.1	7.4	3.9	2.8	5.0	2.3

Q4 現在のあなたの職場環境について、次のそれぞれの項目はどの程度あてはまりますか。

10. 私生活よりも学校や児童生徒のことを優先することが期待されている

	全 体	校 長	副 校 長	教 頭	主 幹 教 諭	指 導 教 諭	教 諭	24 歳 以下	25 歳 以下	30 歳 以下	35 歳 以下	40 歳 以下	45 歳 以下	50 歳 以下	55 歳 以下	60 歳 以下
【小・中学校合計】男女合計																
1. あてはまる	11.9	6.4	11.1	12.5	9.5	7.3	12.3	16.1	18.0	14.1	13.1	11.4	11.3	9.7	8.1	6.9
2. どちらかというにあてはまる	43.9	47.0	48.9	46.0	44.4	51.0	43.5	45.8	42.3	42.1	40.8	44.1	42.5	44.5	47.6	46.7
3. どちらかというにあてはまらない	37.1	39.9	33.4	35.3	38.0	35.0	37.1	32.7	33.9	35.7	36.9	36.0	39.1	38.7	38.9	40.4
4. あてはまらない	7.0	6.6	6.6	6.2	8.1	6.6	7.1	5.4	5.8	8.1	9.3	8.5	7.2	7.1	5.5	6.0
【小・中学校合計】女性																
1. あてはまる	11.9	8.3	11.9	15.1	10.4	9.1	12.0	14.0	17.6	13.4	13.5	11.2	10.6	10.8	8.1	6.7
2. どちらかというにあてはまる	44.5	49.9	50.4	44.1	40.6	56.4	44.4	49.4	42.0	43.6	42.6	44.6	41.1	46.0	48.0	45.7
3. どちらかというにあてはまらない	37.0	35.7	28.1	34.2	39.0	26.5	37.2	31.8	34.7	36.9	35.8	37.0	40.9	36.3	38.1	41.9
4. あてはまらない	6.5	6.0	9.6	6.5	10.0	8.0	6.5	4.8	5.7	6.0	8.1	7.2	7.4	6.9	5.8	5.7
【小・中学校合計】男性																
1. あてはまる	11.9	6.1	10.8	11.9	9.0	5.3	12.8	19.4	18.6	14.6	12.7	11.7	12.2	8.5	8.0	7.1
2. どちらかというにあてはまる	43.3	46.5	48.5	46.4	46.7	45.1	42.3	40.2	42.6	40.9	39.0	43.3	44.4	42.7	47.1	47.5
3. どちらかというにあてはまらない	37.2	40.6	35.1	35.5	37.4	44.4	36.9	34.1	32.8	34.8	37.9	34.6	36.5	41.5	39.6	39.2
4. あてはまらない	7.6	6.7	5.6	6.1	6.9	5.1	7.9	6.3	6.0	9.7	10.3	10.3	6.9	7.4	5.2	6.2
【小学校】男女合計																
1. あてはまる	10.1	5.4	13.3	12.6	9.8	6.8	10.3	12.6	15.0	12.2	10.6	8.2	9.8	8.9	7.1	6.9
2. どちらかというにあてはまる	42.1	46.3	49.5	44.7	41.1	50.0	41.6	45.7	40.7	40.0	37.9	43.0	40.4	43.1	45.3	43.8
3. どちらかというにあてはまらない	39.9	41.1	27.6	36.0	40.5	34.7	40.2	35.9	38.0	38.3	40.3	39.4	42.1	39.9	41.5	43.3
4. あてはまらない	7.9	7.1	9.5	6.6	8.5	8.5	8.0	5.8	6.2	9.5	11.2	9.4	7.7	8.1	6.1	5.9
【小学校】女性																
1. あてはまる	10.2	8.0	13.9	16.1	9.8	8.5	10.1	12.6	14.4	12.3	11.3	8.8	9.1	9.9	6.7	6.4
2. どちらかというにあてはまる	43.4	50.0	54.1	43.6	36.4	53.0	43.3	47.8	41.5	40.3	41.6	43.8	40.5	45.3	46.6	43.5
3. どちらかというにあてはまらない	39.5	35.9	19.7	33.9	44.7	30.4	39.7	34.2	38.2	40.4	38.4	40.2	42.6	37.4	40.4	44.2
4. あてはまらない	7.0	6.1	12.3	6.4	9.2	8.1	6.9	5.3	5.9	7.0	8.8	7.2	7.7	7.4	6.4	5.9
【小学校】男性																
1. あてはまる	10.0	4.8	13.1	11.5	9.8	4.4	10.6	12.6	16.2	12.1	9.7	7.1	11.1	7.2	7.6	7.6
2. どちらかというにあてはまる	40.2	45.4	47.7	45.1	45.2	46.0	38.5	41.5	39.4	39.8	33.6	41.7	40.0	39.6	43.6	44.2
3. どちらかというにあてはまらない	40.6	42.4	30.7	36.7	37.0	40.6	41.1	39.3	37.6	36.0	42.5	37.8	41.3	43.9	42.9	42.3
4. あてはまらない	9.2	7.4	8.4	6.7	8.0	9.0	9.9	6.6	6.8	12.1	14.1	13.4	7.5	9.3	5.9	5.9
【中学校】男女合計																
1. あてはまる	15.1	8.5	6.4	12.3	9.1	8.3	15.9	25.4	23.7	17.3	17.1	16.6	13.5	11.3	9.8	6.9
2. どちらかというにあてはまる	47.1	48.6	47.7	48.5	49.4	52.7	46.8	46.1	45.1	45.6	45.3	45.7	45.9	46.8	51.6	52.5
3. どちらかというにあてはまらない	32.2	37.3	45.5	33.8	34.1	35.7	31.7	23.9	26.2	31.5	31.5	30.6	34.2	36.5	34.3	34.5
4. あてはまらない	5.6	5.6	0.4	5.4	7.4	3.2	5.6	4.5	5.0	5.7	6.1	7.1	6.4	5.3	4.4	6.1
【中学校】女性																
1. あてはまる	16.4	10.4	5.0	10.4	12.3	10.8	16.7	19.2	26.3	16.1	18.4	16.5	13.7	13.3	12.4	8.2
2. どちらかというにあてはまる	47.4	49.4	37.7	46.6	53.2	65.4	47.2	55.3	43.3	51.7	45.0	46.4	42.4	47.7	52.5	54.8
3. どちらかというにあてはまらない	30.7	34.3	57.4	35.6	22.0	16.0	30.9	22.5	25.4	28.4	30.1	29.8	37.3	33.5	30.9	32.5
4. あてはまらない	5.4	5.8	—	7.3	12.5	7.8	5.3	3.0	5.0	3.8	6.5	7.2	6.6	5.5	4.2	4.6
【中学校】男性																
1. あてはまる	14.2	8.4	6.7	12.5	8.1	6.6	15.3	30.9	21.5	17.9	16.3	16.7	13.4	9.9	8.5	6.5
2. どちらかというにあてはまる	46.9	48.5	49.7	48.7	48.2	43.9	46.5	38.1	46.6	42.3	45.5	45.1	49.2	46.2	51.1	51.7
3. どちらかというにあてはまらない	33.2	37.5	43.1	33.6	37.8	49.4	32.4	25.2	26.9	33.1	32.4	31.2	31.1	38.7	35.9	35.3
4. あてはまらない	5.7	5.6	0.4	5.2	5.8	—	5.8	5.8	5.0	6.7	5.8	7.0	6.2	5.2	4.5	6.6

Q 4 現在のあなたの職場環境について、次のそれぞれの項目はどの程度あてはまりますか。

11. 男性のほうで研修を受ける機会が多い

	全体	校長	副校長	教頭	主幹教諭	指導教諭	教諭	24歳以下	25歳～29歳	30歳～34歳	35歳～39歳	40歳～44歳	45歳～49歳	50歳～54歳	55歳～59歳	60歳以上
【小・中学校合計】男女合計																
1. あてはまる	2.0	0.2	1.3	1.8	2.8	2.4	2.1	1.0	2.2	3.0	2.5	1.4	1.5	2.1	1.6	2.0
2. どちらかというとあてはまる	9.2	4.0	2.6	6.1	8.4	11.7	9.7	6.2	9.5	9.9	9.0	8.7	9.2	8.6	9.8	10.4
3. どちらかというとあてはまらない	46.3	44.5	49.1	41.0	41.8	47.5	46.8	44.3	41.3	43.4	43.3	48.1	46.4	48.6	50.0	51.6
4. あてはまらない	42.5	51.3	47.0	51.1	46.9	38.4	41.4	48.4	47.0	43.7	45.2	41.8	43.0	40.7	38.5	36.0
【小・中学校合計】女性																
1. あてはまる	2.2	1.2	5.1	3.2	4.9	3.4	2.2	0.1	1.5	2.6	2.3	1.8	2.0	2.9	2.8	3.9
2. どちらかというとあてはまる	9.2	5.5	4.0	7.6	9.1	13.1	9.3	5.1	6.7	7.4	7.9	7.3	8.8	10.6	14.2	12.7
3. どちらかというとあてはまらない	47.4	37.1	42.0	41.7	41.2	46.0	47.8	44.5	42.8	45.8	44.2	49.6	47.4	49.7	50.6	50.8
4. あてはまらない	41.2	56.3	48.9	47.5	44.9	37.5	40.7	50.3	49.0	44.2	45.6	41.3	41.8	36.9	32.3	32.6
【小・中学校合計】男性																
1. あてはまる	1.7	0.0	—	1.5	1.7	1.3	2.0	2.5	3.3	3.4	2.7	0.8	0.8	1.2	0.5	0.4
2. どちらかというとあてはまる	9.1	3.8	2.1	5.7	8.0	10.1	10.2	7.8	13.3	11.8	10.0	10.6	9.6	6.2	5.8	8.6
3. どちらかというとあてはまらない	45.2	45.8	51.4	40.9	42.2	49.3	45.6	44.2	39.2	41.5	42.5	46.1	44.9	47.3	49.5	52.3
4. あてはまらない	44.0	50.4	46.4	52.0	48.1	39.3	42.2	45.5	44.3	43.3	44.9	42.6	44.7	45.3	44.2	38.7
【小学校】男女合計																
1. あてはまる	1.9	0.2	—	1.7	3.6	2.1	2.0	0.5	2.3	3.2	2.6	1.2	1.1	2.0	1.4	2.1
2. どちらかというとあてはまる	8.9	4.8	1.6	6.1	8.5	8.9	9.4	5.6	9.6	9.5	9.0	8.1	7.8	8.6	9.8	11.1
3. どちらかというとあてはまらない	45.9	45.9	49.1	40.6	39.9	47.3	46.4	43.4	41.3	43.1	42.5	48.1	46.1	48.2	49.4	50.9
4. あてはまらない	43.3	49.1	49.4	51.6	48.1	41.7	42.2	50.4	46.8	44.2	45.9	42.6	45.1	41.2	39.4	35.8
【小学校】女性																
1. あてはまる	2.0	1.2	—	2.3	5.5	2.0	1.9	0.1	1.6	2.6	1.9	1.6	1.3	2.5	2.3	4.1
2. どちらかというとあてはまる	8.9	5.4	—	8.7	8.7	13.4	8.9	4.3	6.4	7.6	8.2	7.4	7.1	10.4	13.7	12.3
3. どちらかというとあてはまらない	47.2	38.3	52.6	41.8	40.9	43.1	47.7	43.8	42.8	44.9	43.9	49.1	48.3	49.4	50.4	50.9
4. あてはまらない	41.9	55.1	47.4	47.2	44.8	41.5	41.5	51.7	49.1	44.9	46.0	42.0	43.3	37.7	33.6	32.8
【小学校】男性																
1. あてはまる	1.8	—	—	1.5	1.9	2.2	2.1	1.3	3.6	3.8	3.5	0.5	0.7	1.3	0.3	—
2. どちらかというとあてはまる	9.0	4.6	2.2	5.3	8.3	2.7	10.2	8.2	15.2	11.4	9.8	9.3	8.9	5.9	4.8	9.8
3. どちらかというとあてはまらない	44.0	47.8	47.7	40.2	39.0	53.0	44.0	42.6	38.5	41.2	40.9	46.5	42.0	46.2	48.1	51.0
4. あてはまらない	45.2	47.6	50.1	53.0	50.8	42.1	43.6	47.8	42.8	43.5	45.9	43.8	48.3	46.7	46.9	39.3
【中学校】男女合計																
1. あてはまる	2.1	0.2	3.9	2.1	1.7	2.9	2.2	2.4	2.1	2.7	2.3	1.7	2.1	2.2	1.9	1.6
2. どちらかというとあてはまる	9.6	2.5	4.7	5.9	8.4	16.8	10.2	7.6	9.4	10.4	9.0	9.7	11.5	8.5	9.9	9.0
3. どちらかというとあてはまらない	47.1	41.3	49.3	42.0	44.7	48.1	47.7	46.9	41.3	44.0	44.6	48.0	46.8	49.3	51.2	53.0
4. あてはまらない	41.2	56.0	42.1	50.0	45.2	32.2	39.9	43.0	47.3	42.8	44.0	40.6	39.6	40.0	36.9	36.4
【中学校】女性																
1. あてはまる	2.9	0.9	22.9	7.7	2.8	7.2	2.8	—	1.1	2.5	3.3	2.4	3.5	3.9	4.2	3.3
2. どちらかというとあてはまる	10.1	5.7	17.9	2.2	10.2	12.2	10.2	8.3	7.5	7.0	7.1	7.2	12.5	11.2	15.9	14.3
3. どちらかというとあてはまらない	47.8	29.8	5.4	40.9	42.0	53.5	48.1	47.0	42.8	48.0	45.0	50.8	45.5	50.3	51.5	50.2
4. あてはまらない	39.2	63.6	53.8	49.1	45.0	27.1	38.9	44.7	48.7	42.6	44.6	39.6	38.4	34.7	28.3	32.2
【中学校】男性																
1. あてはまる	1.6	0.1	—	1.4	1.4	—	1.8	4.6	2.9	2.8	1.7	1.1	0.9	1.0	0.8	1.0
2. どちらかというとあてはまる	9.3	2.3	2.0	6.3	7.8	20.0	10.2	7.1	10.9	12.3	10.2	11.9	10.5	6.6	7.0	7.2
3. どちらかというとあてはまらない	46.6	42.1	58.3	42.1	45.5	44.3	47.3	46.8	40.0	41.9	44.4	45.6	48.0	48.6	51.0	53.9
4. あてはまらない	42.5	55.4	39.7	50.1	45.3	35.7	40.7	41.6	46.2	43.0	43.7	41.4	40.6	43.7	41.2	37.9

Q4 現在のあなたの職場環境について、次のそれぞれの項目はどの程度あてはまりますか。

12. 男性のほうが昇進・昇級の機会を与えられている

	全体	校長	副校長	教頭	主幹 教諭	指導 教諭	教諭	24歳 以下	25歳 以下	30歳 以下	35歳 以下	40歳 以下	45歳 以下	50歳 以下	55歳 以下	60歳 以下
【小・中学校合計】男女合計																
1. あてはまる	3.3	0.7	2.4	3.2	2.2	5.4	3.5	1.6	3.0	2.6	3.6	2.4	3.0	4.2	3.8	4.2
2. どちらかというにあてはまる	15.5	11.6	11.6	13.8	14.0	21.4	15.8	7.9	12.4	13.9	13.2	15.0	16.4	17.2	19.1	19.9
3. どちらかというにあてはまらない	43.4	40.8	40.5	39.8	42.3	39.5	43.8	44.1	40.8	43.5	41.5	45.5	42.4	43.8	44.5	45.7
4. あてはまらない	37.9	46.9	45.4	43.2	41.4	33.6	37.0	46.5	43.8	40.0	41.7	37.2	38.2	34.7	32.6	30.2
【小・中学校合計】女性																
1. あてはまる	4.9	3.8	9.9	10.1	5.0	7.0	4.8	1.4	3.1	3.5	5.0	3.6	4.6	6.7	6.8	8.2
2. どちらかというにあてはまる	18.7	17.7	21.3	22.8	15.4	23.5	18.7	8.6	13.9	16.8	14.3	15.9	18.3	21.9	27.3	27.2
3. どちらかというにあてはまらない	42.4	32.3	34.6	33.2	42.2	33.5	42.8	43.4	41.8	43.6	41.5	44.9	42.0	42.2	40.9	41.9
4. あてはまらない	34.1	46.2	34.2	33.8	37.4	36.0	33.8	46.6	41.2	36.1	39.2	35.6	35.1	29.1	25.0	22.7
【小・中学校合計】男性																
1. あてはまる	1.5	0.2	—	1.5	0.6	3.6	1.7	1.9	2.8	1.9	2.4	0.7	0.7	1.3	0.9	1.0
2. どちらかというにあてはまる	11.9	10.5	8.5	11.6	13.3	19.2	12.0	6.8	10.5	11.5	12.2	13.8	13.7	11.7	11.5	14.2
3. どちらかというにあてはまらない	44.5	42.3	42.4	41.4	42.4	46.1	45.1	45.1	39.4	43.4	41.5	46.2	43.0	45.7	47.9	48.7
4. あてはまらない	42.1	47.0	49.1	45.5	43.7	31.1	41.1	46.2	47.4	43.2	43.9	39.2	42.6	41.4	39.6	36.1
【小学校】男女合計																
1. あてはまる	3.2	0.9	1.8	3.5	2.6	2.4	3.4	1.8	3.5	2.3	3.8	2.0	2.3	4.2	3.7	4.5
2. どちらかというにあてはまる	15.2	12.2	10.3	15.1	13.9	21.5	15.4	7.3	11.5	14.1	12.8	14.0	15.0	17.4	19.6	21.1
3. どちらかというにあてはまらない	43.2	40.8	41.0	37.3	42.7	40.3	43.7	41.9	41.7	43.8	41.6	46.3	42.2	44.0	42.9	44.2
4. あてはまらない	38.5	46.1	47.0	44.1	40.9	35.8	37.5	49.0	43.4	39.8	41.8	37.6	40.5	34.4	33.9	30.1
【小学校】女性																
1. あてはまる	4.3	4.1	6.2	9.0	4.3	2.0	4.2	1.7	3.2	2.6	4.5	2.9	3.3	6.1	6.0	8.0
2. どちらかというにあてはまる	17.7	17.6	18.3	24.6	13.4	24.1	17.6	7.6	12.2	16.7	13.3	14.6	16.8	20.9	26.0	27.5
3. どちらかというにあてはまらない	42.9	33.6	40.6	33.2	43.2	37.9	43.4	42.3	43.1	43.0	42.8	45.9	42.3	43.7	41.3	40.7
4. あてはまらない	35.1	44.8	34.9	33.3	39.1	36.0	34.8	48.4	41.6	37.8	39.4	36.5	37.6	29.2	26.7	23.9
【小学校】男性																
1. あてはまる	1.6	0.1	—	1.7	1.2	3.0	1.9	2.1	3.9	2.1	3.0	0.5	0.4	1.0	0.8	0.6
2. どちらかというにあてはまる	11.5	10.9	7.2	12.1	14.2	17.8	11.3	6.7	10.2	11.4	12.2	13.0	11.6	11.6	11.1	13.9
3. どちらかというにあてはまらない	43.5	42.5	41.2	38.6	42.2	43.6	44.3	41.1	39.1	44.5	40.2	47.1	42.0	44.5	44.9	48.3
4. あてはまらない	43.4	46.4	51.7	47.5	42.4	35.6	42.5	50.1	46.8	41.9	44.6	39.5	45.9	42.9	43.3	37.2
【中学校】男女合計																
1. あてはまる	3.4	0.5	3.9	2.5	1.7	10.9	3.6	0.9	2.0	3.1	3.4	2.9	4.1	4.3	3.9	3.4
2. どちらかというにあてはまる	16.0	10.2	14.5	11.1	14.3	21.4	16.6	9.5	14.3	13.5	13.8	16.5	18.6	17.0	18.4	17.6
3. どちらかというにあてはまらない	43.7	40.9	39.5	44.9	41.8	38.1	43.9	49.9	39.2	43.1	41.4	44.1	42.8	43.4	47.5	48.6
4. あてはまらない	36.9	48.4	42.1	41.4	42.2	29.6	35.9	39.7	44.6	40.3	41.4	36.5	34.5	35.2	30.3	30.4
【中学校】女性																
1. あてはまる	6.3	2.4	22.9	15.8	7.3	20.3	6.1	0.1	2.7	5.8	6.2	5.1	7.4	8.3	9.5	8.8
2. どちらかというにあてはまる	21.4	18.2	31.5	14.1	21.3	21.9	21.4	12.5	18.5	17.2	16.5	18.7	21.4	24.6	31.3	26.0
3. どちらかというにあてはまらない	40.9	24.3	13.7	33.6	39.1	21.8	41.3	47.8	38.6	44.9	38.7	42.7	41.4	38.3	39.5	47.1
4. あてはまらない	31.5	55.1	32.0	36.5	32.3	36.0	31.2	39.6	40.2	32.1	38.7	33.6	29.8	28.9	19.8	18.1
【中学校】男性																
1. あてはまる	1.4	0.3	—	1.1	—	4.3	1.5	1.6	1.4	1.7	1.6	1.0	1.1	1.6	1.1	1.5
2. どちらかというにあてはまる	12.5	9.7	11.0	10.8	12.2	21.1	12.8	6.9	10.8	11.5	12.1	14.7	15.9	11.8	12.0	14.6
3. どちらかというにあてはまらない	45.6	42.0	44.8	46.2	42.7	49.5	46.0	51.8	39.7	42.1	43.1	45.3	44.1	47.0	51.4	49.2
4. あてはまらない	40.5	48.0	44.2	41.9	45.1	25.1	39.7	39.7	48.1	44.8	43.2	39.0	38.9	39.7	35.4	34.7

Q 4 現在のあなたの職場環境について、次のそれぞれの項目はどの程度あてはまりますか。

13. 男性のほうが高く評価される

	全体	校長	副校長	教頭	主幹教諭	指導教諭	教諭	24歳以下	25歳～29歳	30歳～34歳	35歳～39歳	40歳～44歳	45歳～49歳	50歳～54歳	55歳～59歳	60歳以上
【小・中学校合計】男女合計																
1. あてはまる	3.0	0.8	2.4	1.7	1.7	5.0	3.3	1.1	3.5	2.3	3.4	2.6	2.7	3.4	3.5	3.5
2. どちらかというとあてはまる	12.4	4.2	8.2	7.3	11.8	13.1	13.1	7.3	10.8	10.8	10.3	11.7	14.3	13.8	14.8	12.4
3. どちらかというとあてはまらない	44.4	41.0	35.8	42.1	42.5	45.8	44.8	42.0	40.4	42.8	43.8	47.5	43.7	44.8	46.0	50.7
4. あてはまらない	40.2	54.0	53.6	48.9	44.0	36.1	38.8	49.7	45.4	44.1	42.5	38.2	39.3	38.0	35.7	33.4
【小・中学校合計】女性																
1. あてはまる	5.0	4.3	9.9	6.5	4.6	8.1	5.0	1.3	4.4	3.8	5.7	4.3	4.1	5.9	6.8	7.1
2. どちらかというとあてはまる	17.4	12.7	22.0	15.6	18.3	13.9	17.5	9.6	13.6	14.4	14.7	14.6	19.5	20.8	23.2	19.7
3. どちらかというとあてはまらない	43.0	30.4	22.6	42.4	40.7	44.2	43.3	40.4	41.4	43.2	41.9	46.0	41.6	43.4	43.4	48.1
4. あてはまらない	34.5	52.6	45.5	35.5	36.4	33.8	34.2	48.8	40.6	38.5	37.8	35.1	34.8	29.9	26.5	25.2
【小・中学校合計】男性																
1. あてはまる	0.9	0.1	—	0.6	—	1.7	1.0	0.7	2.1	1.0	1.4	0.3	0.6	0.3	0.5	0.7
2. どちらかというとあてはまる	6.8	2.7	3.7	5.3	8.0	12.1	7.3	3.7	6.9	8.0	6.3	7.9	7.0	5.6	6.9	6.8
3. どちらかというとあてはまらない	45.8	42.9	40.1	42.0	43.6	47.6	46.7	44.5	39.1	42.4	45.5	49.6	46.7	46.4	48.3	52.8
4. あてはまらない	46.5	54.3	56.2	52.1	48.4	38.6	44.9	51.1	51.9	48.6	46.8	42.2	45.7	47.6	44.3	39.8
【小学校】男女合計																
1. あてはまる	2.9	1.1	1.8	1.9	1.5	2.6	3.1	1.2	3.7	1.8	3.2	2.5	1.9	2.9	3.7	3.7
2. どちらかというとあてはまる	12.0	4.7	9.1	7.5	13.0	11.0	12.7	5.7	10.0	11.2	9.6	9.9	13.5	14.3	15.1	12.7
3. どちらかというとあてはまらない	43.8	41.2	32.5	41.3	41.2	48.2	44.2	40.6	40.2	41.2	44.6	48.6	43.5	44.3	44.0	50.0
4. あてはまらない	41.4	53.0	56.7	49.3	44.2	38.2	40.0	52.5	46.0	45.7	42.6	39.0	41.2	38.5	37.2	33.6
【小学校】女性																
1. あてはまる	4.2	4.7	6.2	6.2	3.3	2.2	4.2	1.2	4.3	2.7	4.7	3.7	2.7	4.8	6.1	6.9
2. どちらかというとあてはまる	16.2	13.0	24.7	13.9	20.1	11.3	16.2	7.3	11.6	14.2	13.7	12.5	18.0	19.9	22.2	19.1
3. どちらかというとあてはまらない	43.4	30.6	22.6	44.2	39.2	52.7	43.7	40.0	41.8	41.4	43.1	47.4	42.5	44.6	43.0	47.5
4. あてはまらない	36.3	51.7	46.5	35.7	37.4	33.7	35.9	51.4	42.3	41.8	38.5	36.4	36.8	30.8	28.8	26.4
【小学校】男性																
1. あてはまる	0.9	0.2	—	0.5	—	3.0	1.1	1.1	2.8	1.0	1.5	0.3	0.3	—	0.5	—
2. どちらかというとあてはまる	5.9	2.7	2.9	5.5	7.0	10.7	6.4	2.3	7.1	8.2	4.9	5.4	5.0	5.4	6.0	5.6
3. どちらかというとあてはまらない	44.4	43.7	36.4	40.3	42.9	41.9	45.1	41.9	37.5	41.1	46.3	50.6	45.3	43.7	45.2	52.8
4. あてはまらない	48.9	53.3	60.7	53.7	50.1	44.4	47.4	54.7	52.7	49.7	47.3	43.6	49.4	50.9	48.2	41.7
【中学校】男女合計																
1. あてはまる	3.3	0.1	3.9	1.4	2.0	9.6	3.6	0.7	2.9	3.0	3.8	2.7	4.0	4.1	3.3	3.2
2. どちらかというとあてはまる	13.0	3.2	6.4	6.9	10.0	16.8	13.9	11.7	12.2	10.2	11.4	14.6	15.7	12.9	14.1	11.9
3. どちらかというとあてはまらない	45.4	40.5	42.7	43.9	44.4	41.4	45.8	45.7	40.8	45.3	42.5	45.8	44.2	45.7	49.5	52.1
4. あてはまらない	38.3	56.2	47.0	47.9	43.6	32.1	36.7	41.9	44.1	41.4	42.3	36.9	36.1	37.3	33.2	32.9
【中学校】女性																
1. あてはまる	7.0	1.8	22.9	7.6	8.5	23.5	6.9	1.5	4.8	6.7	8.0	5.6	7.1	8.9	9.0	7.8
2. どちらかというとあてはまる	20.7	11.1	12.7	24.0	13.1	20.8	20.9	18.2	18.7	14.9	16.8	19.5	22.6	23.2	26.6	21.9
3. どちらかというとあてはまらない	42.2	28.9	22.4	33.7	44.8	21.8	42.5	41.9	40.5	47.6	39.1	42.7	39.8	40.3	44.8	50.2
4. あてはまらない	30.1	58.3	42.0	34.7	33.5	33.8	29.8	38.4	36.0	30.8	36.1	32.3	30.4	27.6	19.5	20.1
【中学校】男性																
1. あてはまる	0.8	—	—	0.7	—	—	1.0	—	1.3	1.1	1.2	0.2	1.0	0.7	0.4	1.5
2. どちらかというとあてはまる	7.8	2.7	5.1	4.9	9.0	14.0	8.4	6.0	6.8	7.7	8.1	10.5	9.2	5.8	8.0	8.3
3. どちらかというとあてはまらない	47.6	41.3	46.9	45.0	44.3	55.1	48.4	49.1	41.0	44.1	44.6	48.5	48.3	49.5	51.8	52.8
4. あてはまらない	43.8	56.1	48.1	49.3	46.7	30.9	42.2	44.9	50.9	47.2	46.1	40.8	41.5	44.0	39.8	37.4

Q4 現在のあなたの職場環境について、次のそれぞれの項目はどの程度あてはまりますか。

14. 育児や介護等の家庭の事情がある教員は低く評価される

	全体	校長	副校長	教頭	主幹教諭	指導教諭	教諭	24歳以下	25歳～29歳	30歳～34歳	35歳～39歳	40歳～44歳	45歳～49歳	50歳～54歳	55歳～59歳	60歳以上
【小・中学校合計】男女合計																
1. あてはまる	3.1	0.3	0.0	1.0	2.6	4.4	3.5	1.1	4.1	3.8	4.7	3.2	3.0	2.6	2.2	2.5
2. どちらかというにあてはまる	14.6	3.5	3.4	7.3	13.1	14.8	15.8	9.8	13.4	16.2	14.8	17.2	15.2	13.3	14.7	14.1
3. どちらかというにあてはまらない	44.8	37.3	48.1	41.8	43.3	49.7	45.4	38.9	39.2	43.8	42.9	45.2	46.5	47.6	47.1	50.6
4. あてはまらない	37.4	58.9	48.4	49.9	41.0	31.1	35.3	50.2	43.2	36.2	37.7	34.3	35.3	36.5	36.0	32.8
【小・中学校合計】女性																
1. あてはまる	3.9	0.9	—	1.9	5.0	7.5	3.9	0.4	4.3	4.6	5.2	4.2	3.7	3.4	3.4	4.4
2. どちらかというにあてはまる	18.4	6.5	9.6	9.3	13.4	18.4	18.9	11.8	14.8	19.8	18.2	20.4	19.0	17.9	21.7	18.4
3. どちらかというにあてはまらない	46.4	40.2	53.9	51.5	49.0	49.6	46.3	40.0	39.6	45.6	46.4	45.0	47.4	50.7	49.5	51.2
4. あてはまらない	31.3	52.4	36.5	37.2	32.6	24.4	30.9	47.8	41.2	30.0	30.1	30.4	29.8	28.0	25.4	26.1
【小・中学校合計】男性																
1. あてはまる	2.3	0.2	0.0	0.8	1.2	1.0	2.8	2.1	3.9	3.2	4.2	2.0	1.9	1.7	1.0	1.0
2. どちらかというにあてはまる	10.4	2.9	1.4	6.9	13.0	10.9	11.6	6.8	11.5	13.4	11.6	13.1	9.8	7.9	8.3	10.8
3. どちらかというにあてはまらない	43.1	36.8	46.2	39.5	40.0	49.7	44.3	37.1	38.7	42.3	39.6	45.5	45.2	43.9	44.8	50.1
4. あてはまらない	44.1	60.1	52.3	52.9	45.9	38.4	41.2	54.0	46.0	41.1	44.6	39.4	43.1	46.5	45.9	38.1
【小学校】男女合計																
1. あてはまる	2.8	0.5	—	1.0	1.7	2.3	3.1	0.7	3.7	3.9	4.2	2.6	1.8	2.7	1.7	2.8
2. どちらかというにあてはまる	13.4	2.9	0.3	6.8	14.2	15.4	14.5	7.9	11.5	14.5	14.1	16.8	14.1	11.7	14.2	13.8
3. どちらかというにあてはまらない	44.8	37.1	46.7	41.3	43.1	49.3	45.4	38.5	38.4	44.3	43.7	45.2	46.6	48.1	46.4	50.4
4. あてはまらない	39.1	59.5	53.1	50.9	40.9	32.9	37.0	52.8	46.5	37.3	38.0	35.4	37.4	37.4	37.6	33.0
【小学校】女性																
1. あてはまる	3.1	1.0	—	1.4	3.2	2.7	3.2	0.1	3.3	4.5	4.2	3.2	2.2	3.0	2.5	4.7
2. どちらかというにあてはまる	17.0	6.5	1.0	8.8	12.3	20.9	17.5	9.4	12.4	18.3	18.4	20.8	17.1	15.6	20.4	18.0
3. どちらかというにあてはまらない	46.8	40.5	59.0	53.8	51.3	53.7	46.6	40.6	39.6	45.2	48.8	44.0	48.8	52.0	49.6	50.4
4. あてはまらない	33.1	52.0	40.0	36.0	33.2	22.7	32.7	49.9	44.7	32.0	28.7	32.0	31.9	29.3	27.5	26.9
【小学校】男性																
1. あてはまる	2.3	0.4	—	0.9	0.5	1.8	2.9	2.0	4.4	3.4	4.2	1.4	1.0	2.2	0.7	0.7
2. どちらかというにあてはまる	8.2	2.0	—	6.1	15.9	7.7	9.1	5.0	9.8	10.7	9.0	9.6	8.7	5.4	6.2	9.2
3. どちらかというにあてはまらない	41.7	36.3	41.8	37.4	36.2	43.3	43.3	34.4	36.2	43.3	37.8	47.3	42.6	41.9	42.2	50.3
4. あてはまらない	47.8	61.3	58.2	55.6	47.4	47.2	44.7	58.6	49.6	42.7	49.0	41.6	47.7	50.5	50.9	39.7
【中学校】男女合計																
1. あてはまる	3.8	0.0	0.1	0.9	3.8	8.3	4.1	2.0	4.9	3.6	5.5	4.3	4.9	2.4	2.9	1.8
2. どちらかというにあてはまる	16.7	4.7	10.1	8.5	11.5	13.8	17.9	15.0	17.1	19.1	15.8	18.0	16.9	15.9	15.6	14.7
3. どちらかというにあてはまらない	44.9	37.6	51.2	42.8	43.5	50.3	45.4	39.8	40.9	43.0	41.5	45.3	46.3	46.7	48.3	51.0
4. あてはまらない	34.6	57.7	38.6	47.7	41.2	27.6	32.5	43.1	37.2	34.3	37.1	32.4	31.8	35.0	33.2	32.5
【中学校】女性																
1. あてはまる	5.9	0.3	—	4.6	10.5	20.3	5.8	1.6	6.9	4.7	7.5	6.5	7.0	4.3	6.2	3.0
2. どちらかというにあてはまる	22.1	6.4	39.6	11.5	16.6	11.8	22.5	21.0	21.4	23.3	17.8	19.4	23.2	23.6	25.6	19.9
3. どちらかというにあてはまらない	45.2	38.4	36.1	40.6	41.9	38.9	45.4	37.7	39.8	46.6	41.3	47.2	44.5	47.4	49.3	54.5
4. あてはまらない	26.8	55.0	24.3	43.3	31.0	29.0	26.3	39.7	31.9	25.4	33.4	27.0	25.3	24.6	19.0	22.5
【中学校】男性																
1. あてはまる	2.4	—	0.1	0.5	1.8	—	2.8	2.4	3.2	3.0	4.2	2.5	2.9	1.1	1.3	1.4
2. どちらかというにあてはまる	13.0	4.6	4.0	8.2	9.9	15.1	14.3	9.8	13.5	16.9	14.6	16.8	11.0	10.6	10.7	12.8
3. どちらかというにあてはまらない	44.8	37.5	54.3	43.1	44.0	58.2	45.4	41.7	41.8	41.1	41.7	43.6	48.1	46.2	47.8	49.7
4. あてはまらない	39.8	57.9	41.6	48.2	44.3	26.7	37.4	46.1	41.5	39.1	39.4	37.0	38.0	42.1	40.1	36.1

Q 4 現在のあなたの職場環境について、次のそれぞれの項目はどの程度あてはまりますか。

15. 長時間働く教員のほうが高く評価される

	全 体	校 長	副 校 長	教 頭	主 幹 教 諭	指 導 教 諭	教 諭	24 歳 以下	25 歳 以下	30 歳 以下	35 歳 以下	40 歳 以下	45 歳 以下	50 歳 以下	55 歳 以下	60 歳 以下
【小・中学校合計】男女合計																
1. あてはまる	7.7	0.3	4.3	2.2	6.0	11.7	8.5	6.0	10.6	9.4	9.5	9.2	7.6	5.9	5.3	4.7
2. どちらかというにあてはまる	24.7	12.5	15.3	18.2	25.4	24.7	25.9	21.7	22.5	23.8	23.3	26.0	25.4	25.4	25.8	29.1
3. どちらかというにあてはまらない	41.5	41.1	45.6	45.9	42.7	39.5	41.2	40.0	37.4	40.0	41.1	40.7	43.1	44.0	43.1	42.1
4. あてはまらない	26.1	46.1	34.9	33.7	25.9	24.1	24.5	32.4	29.5	26.9	26.1	24.2	23.9	24.7	25.8	24.0
【小・中学校合計】女性																
1. あてはまる	8.6	0.5	5.1	3.4	8.4	14.1	8.8	4.5	10.2	9.3	10.6	10.3	7.8	7.5	7.6	6.5
2. どちらかというにあてはまる	26.7	13.2	18.0	20.3	21.6	23.2	27.1	21.5	23.9	23.9	26.6	26.3	27.1	27.5	30.8	30.5
3. どちらかというにあてはまらない	41.4	40.1	47.6	49.2	45.0	40.9	41.2	40.9	36.2	42.3	39.8	40.5	43.7	44.3	42.6	41.8
4. あてはまらない	23.3	46.2	29.3	27.1	25.0	21.7	22.8	33.1	29.7	24.6	22.9	22.9	21.3	20.7	19.0	21.2
【小・中学校合計】男性																
1. あてはまる	6.8	0.2	4.0	1.9	4.6	9.1	8.1	8.4	11.0	9.4	8.5	7.7	7.3	4.0	3.1	3.4
2. どちらかというにあてはまる	22.6	12.4	14.4	17.7	27.6	26.3	24.1	21.9	20.6	23.7	20.2	25.7	22.9	23.0	21.1	28.1
3. どちらかというにあてはまらない	41.5	41.3	44.9	45.1	41.4	38.0	41.1	38.5	39.1	38.1	42.3	40.8	42.3	43.6	43.6	42.3
4. あてはまらない	29.1	46.1	36.7	35.3	26.4	26.7	26.6	31.1	29.3	28.7	29.0	25.8	27.5	29.4	32.2	26.3
【小学校】男女合計																
1. あてはまる	6.8	0.1	4.4	2.1	6.1	10.9	7.4	5.5	10.1	9.5	8.2	7.6	6.0	5.0	3.9	3.8
2. どちらかというにあてはまる	22.6	11.4	16.1	17.6	25.2	26.1	23.6	19.3	21.0	21.6	22.0	23.4	22.7	22.7	24.2	26.7
3. どちらかというにあてはまらない	42.6	41.2	43.7	46.0	42.9	36.7	42.5	39.0	37.3	40.2	41.6	43.9	45.2	46.4	43.9	43.6
4. あてはまらない	28.0	47.3	35.7	34.2	25.8	26.4	26.5	36.1	31.7	28.7	28.2	25.1	26.1	25.8	27.9	25.9
【小学校】女性																
1. あてはまる	7.1	0.5	—	3.1	8.0	12.3	7.3	3.9	8.9	8.5	8.1	8.9	6.0	6.5	5.5	5.4
2. どちらかというにあてはまる	24.8	13.5	22.1	19.7	22.5	25.2	25.1	19.8	22.5	22.2	25.8	23.0	24.5	24.9	29.2	30.2
3. どちらかというにあてはまらない	42.8	39.6	44.3	50.9	45.9	39.6	42.6	39.6	36.1	42.6	41.6	43.6	46.2	46.8	43.8	41.9
4. あてはまらない	25.4	46.4	33.6	26.3	23.6	22.9	25.0	36.8	32.5	26.7	24.5	24.5	23.3	21.8	21.6	22.5
【小学校】男性																
1. あてはまる	6.3	—	6.1	1.7	4.5	8.9	7.8	8.7	12.2	10.6	8.2	5.4	6.1	2.7	1.9	1.9
2. どちらかというにあてはまる	19.5	10.9	13.8	17.0	27.5	27.3	20.7	18.5	18.3	21.0	17.5	24.1	19.3	19.0	17.8	22.8
3. どちらかというにあてはまらない	42.4	41.6	43.5	44.5	40.3	32.6	42.4	38.0	39.4	37.8	41.6	44.3	43.4	45.9	44.1	45.5
4. あてはまらない	31.9	47.5	36.6	36.8	27.7	31.3	29.2	34.8	30.2	30.6	32.7	26.2	31.3	32.4	36.2	29.7
【中学校】男女合計																
1. あてはまる	9.4	0.6	4.1	2.3	5.7	13.4	10.4	7.4	11.5	9.1	11.7	11.6	10.2	7.4	7.6	6.6
2. どちらかというにあてはまる	28.4	14.9	13.5	19.4	25.7	22.0	29.8	27.9	25.4	27.5	25.4	30.2	29.7	30.1	28.6	34.0
3. どちらかというにあてはまらない	39.5	41.1	49.4	45.7	42.5	44.8	38.9	42.4	37.7	39.7	40.3	35.5	39.8	39.8	41.7	39.1
4. あてはまらない	22.7	43.5	33.1	32.5	26.0	19.8	21.0	22.2	25.4	23.8	22.7	22.6	20.3	22.7	22.2	20.3
【中学校】女性																
1. あてはまる	12.5	0.5	22.9	4.8	9.3	19.0	12.7	6.7	13.7	11.1	16.2	13.3	11.7	10.1	14.1	10.6
2. どちらかというにあてはまる	31.6	11.5	3.9	22.9	19.0	17.8	32.2	28.1	27.6	27.9	28.4	33.6	32.8	34.0	36.0	31.8
3. どちらかというにあてはまらない	38.0	43.3	59.0	41.2	42.5	44.5	37.7	46.0	36.5	41.6	36.0	33.7	38.5	37.9	38.9	41.6
4. あてはまらない	17.9	44.6	14.2	31.1	29.3	18.7	17.4	19.2	22.1	19.4	19.5	19.4	17.0	18.0	11.0	16.0
【中学校】男性																
1. あてはまる	7.4	0.6	0.2	2.1	4.6	9.4	8.5	8.0	9.7	8.0	8.8	10.2	8.8	5.5	4.4	5.2
2. どちらかというにあてはまる	26.3	15.1	15.4	19.0	27.8	24.9	27.9	27.8	23.5	27.2	23.5	27.4	26.8	27.4	24.9	34.8
3. どちらかというにあてはまらない	40.5	40.9	47.4	46.2	42.5	45.0	39.8	39.3	38.8	38.6	43.0	37.1	41.0	41.1	43.0	38.2
4. あてはまらない	25.9	43.4	37.0	32.7	25.0	20.6	23.8	24.9	28.1	26.2	24.7	25.3	23.4	26.0	27.6	21.8

Q4 現在のあなたの職場環境について、次のそれぞれの項目はどの程度あてはまりますか。

16. 担任が産休・育休を取得すると、不安になる児童生徒や保護者が多い

	全 体	校 長	副 校 長	教 頭	主 幹 教 諭	指 導 教 諭	教 諭	24 歳 以下	25 歳 以下	30 歳 以下	35 歳 以下	40 歳 以下	45 歳 以下	50 歳 以下	55 歳 以下	60 歳 以下
【小・中学校合計】男女合計																
1. あてはまる	9.6	5.2	11.0	6.5	8.9	9.2	10.1	5.4	10.9	11.8	12.6	11.3	8.0	9.5	7.2	6.4
2. どちらかというにあてはまる	37.8	41.3	36.1	41.2	39.0	33.5	37.4	29.5	31.5	33.2	35.3	35.7	38.7	41.1	45.2	44.9
3. どちらかというにあてはまらない	40.0	39.7	45.9	41.1	41.8	47.5	39.8	46.7	40.2	41.6	39.1	40.3	41.6	38.9	37.3	40.1
4. あてはまらない	12.6	13.8	7.0	11.2	10.3	9.8	12.7	18.5	17.4	13.4	13.0	12.6	11.7	10.4	10.4	8.6
【小・中学校合計】女性																
1. あてはまる	11.2	8.0	18.6	11.3	12.7	9.1	11.3	5.6	11.7	13.2	15.9	12.1	8.9	12.5	9.0	8.8
2. どちらかというにあてはまる	39.9	43.0	33.2	42.0	41.5	32.3	39.9	31.1	32.9	35.8	37.6	37.6	40.3	43.1	49.7	47.5
3. どちらかというにあてはまらない	38.5	38.5	39.9	39.6	37.8	52.3	38.4	45.6	40.7	41.5	37.5	39.3	40.3	36.6	33.3	36.8
4. あてはまらない	10.3	10.6	8.2	7.1	8.0	6.4	10.4	17.7	14.8	9.5	9.0	11.0	10.5	7.7	8.0	6.9
【小・中学校合計】男性																
1. あてはまる	7.8	4.7	8.5	5.3	6.7	9.4	8.5	5.1	9.9	10.7	9.6	10.3	6.8	5.9	5.5	4.5
2. どちらかというにあてはまる	35.4	41.0	37.0	41.0	37.6	34.9	34.1	26.9	29.7	31.1	33.1	33.1	36.4	38.8	41.0	42.9
3. どちらかというにあてはまらない	41.6	40.0	47.9	41.4	44.1	42.2	41.6	48.3	39.5	41.6	40.6	41.8	43.5	41.6	41.0	42.7
4. あてはまらない	15.2	14.3	6.6	12.3	11.6	13.5	15.8	19.7	20.9	16.5	16.7	14.8	13.3	13.7	12.5	9.9
【小学校】男女合計																
1. あてはまる	9.6	5.0	13.7	6.6	10.0	10.6	10.1	5.6	10.0	11.8	13.8	10.6	7.4	10.8	7.0	6.8
2. どちらかというにあてはまる	38.6	43.0	32.7	40.6	40.4	34.9	38.2	28.1	32.1	34.0	36.3	36.4	40.2	41.6	46.1	47.1
3. どちらかというにあてはまらない	39.8	38.4	50.7	42.8	40.9	46.8	39.5	47.0	40.6	41.6	37.9	41.5	41.4	38.4	36.7	37.9
4. あてはまらない	12.0	13.6	2.9	10.1	8.7	7.8	12.2	19.2	17.3	12.7	12.0	11.5	10.9	9.2	10.1	8.2
【小学校】女性																
1. あてはまる	11.2	8.1	18.6	11.1	12.8	9.9	11.2	5.8	10.6	13.5	15.9	12.0	8.0	14.2	9.0	9.1
2. どちらかというにあてはまる	41.1	43.8	33.7	44.8	43.2	31.4	41.0	30.1	33.0	36.7	40.7	38.9	42.8	43.3	50.9	48.7
3. どちらかというにあてはまらない	37.9	38.7	39.8	38.9	36.1	53.4	37.8	45.3	41.8	40.9	35.4	39.2	39.4	35.6	32.5	35.4
4. あてはまらない	9.8	9.5	7.9	5.2	8.0	5.3	10.0	18.8	14.6	8.9	8.0	9.9	9.8	6.9	7.7	6.7
【小学校】男性																
1. あてはまる	7.3	4.3	11.8	5.1	7.7	11.6	7.9	5.3	9.0	10.0	11.3	8.1	6.4	5.3	4.5	4.2
2. どちらかというにあてはまる	34.9	42.9	32.3	39.3	38.0	39.7	33.0	24.3	30.6	31.2	31.2	32.0	35.5	38.8	40.0	45.2
3. どちらかというにあてはまらない	42.5	38.3	55.0	44.0	45.0	37.5	42.7	50.3	38.4	42.2	41.0	45.6	45.3	42.8	42.2	40.7
4. あてはまらない	15.3	14.5	0.9	11.6	9.4	11.2	16.3	20.1	21.9	16.5	16.6	14.3	12.9	13.1	13.3	9.9
【中学校】男女合計																
1. あてはまる	9.6	5.5	5.1	6.4	7.3	6.6	10.1	4.8	12.6	11.9	10.8	12.4	9.0	7.2	7.4	5.6
2. どちらかというにあてはまる	36.4	37.7	43.4	42.3	37.0	31.0	36.1	33.1	30.4	32.0	33.6	34.6	36.1	40.3	43.4	40.6
3. どちらかというにあてはまらない	40.4	42.7	35.9	37.7	43.1	48.8	40.2	45.7	39.4	41.6	41.0	38.5	41.9	39.9	38.4	44.5
4. あてはまらない	13.6	14.2	15.7	13.6	12.7	13.5	13.6	16.4	17.6	14.6	14.6	14.5	13.0	12.5	10.7	9.3
【中学校】女性																
1. あてはまる	11.3	7.4	18.8	12.4	12.5	6.8	11.3	4.8	14.6	12.4	15.9	12.1	10.7	8.2	9.2	7.7
2. どちらかというにあてはまる	36.9	37.9	31.6	28.2	36.5	34.6	37.1	35.0	32.5	33.8	30.7	34.8	34.7	42.6	46.1	42.4
3. どちらかというにあてはまらない	40.1	37.5	40.5	43.3	42.9	49.4	40.0	46.7	37.7	42.9	42.3	39.4	42.4	39.3	35.8	42.3
4. あてはまらない	11.6	17.2	9.1	16.0	8.1	9.2	11.6	13.6	15.1	10.9	11.1	13.6	12.2	9.9	8.9	7.7
【中学校】男性																
1. あてはまる	8.4	5.4	2.3	5.7	5.7	6.4	9.1	4.8	10.9	11.6	7.6	12.7	7.3	6.6	6.5	4.9
2. どちらかというにあてはまる	36.1	37.6	45.8	43.8	37.1	28.6	35.3	31.4	28.6	31.0	35.4	34.3	37.4	38.8	42.1	40.0
3. どちらかというにあてはまらない	40.5	43.0	34.9	37.1	43.1	48.4	40.4	44.8	40.8	40.8	40.2	37.7	41.4	40.3	39.7	45.2
4. あてはまらない	15.0	13.9	17.0	13.4	14.1	16.6	15.2	19.0	19.7	16.6	16.8	15.3	13.9	14.4	11.7	9.9

Q 4 現在のあなたの職場環境について、次のそれぞれの項目はどの程度あてはまりますか。

17. 保護者は男性教員が子供の担任になることを望んでいる

	全体	校長	副校長	教頭	主幹教諭	指導教諭	教諭	24歳以下	25歳～29歳	30歳～34歳	35歳～39歳	40歳～44歳	45歳～49歳	50歳～54歳	55歳～59歳	60歳以上
【小・中学校合計】男女合計																
1. あてはまる	2.0	0.4	2.0	1.0	1.4	1.0	2.1	0.7	2.3	1.6	1.6	2.1	2.4	2.1	1.9	2.3
2. どちらかというにあてはまる	14.3	11.4	10.0	13.4	18.7	14.6	14.4	10.6	11.7	11.2	12.3	12.7	14.4	15.7	18.4	21.2
3. どちらかというにあてはまらない	55.2	55.0	58.3	52.2	54.3	54.0	55.4	56.7	51.3	54.7	51.7	57.2	55.8	56.5	57.4	56.4
4. あてはまらない	28.5	33.3	29.7	33.4	25.6	30.4	28.1	32.0	34.7	32.5	34.4	28.0	27.5	25.7	22.3	20.1
【小・中学校合計】女性																
1. あてはまる	2.9	1.3	8.3	0.9	2.4	1.0	3.0	0.5	3.0	2.3	2.0	2.8	3.5	3.3	3.2	4.6
2. どちらかというにあてはまる	17.5	13.5	23.7	15.5	23.0	21.3	17.5	11.8	13.7	13.3	16.2	13.9	17.2	21.5	24.0	22.9
3. どちらかというにあてはまらない	57.5	51.6	43.7	55.1	55.5	50.3	57.8	61.2	55.5	62.6	57.2	59.5	56.1	56.5	56.4	55.4
4. あてはまらない	22.1	33.6	24.3	28.6	19.1	27.4	21.8	26.4	27.8	21.8	24.7	23.7	23.1	18.7	16.5	17.1
【小・中学校合計】男性																
1. あてはまる	0.9	0.2	—	1.0	0.8	1.0	1.0	1.0	1.2	1.0	1.3	1.2	0.7	0.6	0.8	0.5
2. どちらかというにあてはまる	10.7	11.0	5.5	12.9	16.3	7.2	10.3	8.8	9.0	9.5	8.7	11.0	10.3	8.9	13.2	19.8
3. どちらかというにあてはまらない	52.7	55.6	63.1	51.5	53.6	58.1	52.3	49.5	45.6	48.4	46.7	54.1	55.3	56.6	58.2	57.2
4. あてはまらない	35.7	33.2	31.5	34.6	29.4	33.6	36.4	40.7	44.2	41.2	43.3	33.7	33.8	33.9	27.8	22.5
【小学校】男女合計																
1. あてはまる	2.1	0.5	3.0	1.1	1.9	0.3	2.3	0.6	2.4	1.5	2.1	2.6	2.8	2.0	2.2	2.5
2. どちらかというにあてはまる	14.6	12.0	9.1	14.1	19.0	15.0	14.7	11.9	11.4	10.9	13.1	12.9	14.5	16.5	18.6	21.2
3. どちらかというにあてはまらない	55.8	54.7	55.5	52.2	55.4	49.8	56.2	56.7	53.0	57.6	52.8	58.6	55.9	56.1	56.3	56.6
4. あてはまらない	27.5	32.8	32.3	32.6	23.7	34.9	26.9	30.8	33.1	30.0	32.1	26.0	26.8	25.4	23.0	19.7
【小学校】女性																
1. あてはまる	2.9	1.4	10.7	0.4	2.4	0.5	3.0	0.3	3.1	2.1	2.2	3.2	3.7	3.0	3.1	4.6
2. どちらかというにあてはまる	17.3	14.5	22.8	18.0	25.5	23.3	17.1	12.3	12.8	11.9	16.2	13.6	16.9	21.6	23.8	23.1
3. どちらかというにあてはまらない	57.9	51.5	42.0	55.5	54.2	46.6	58.2	61.0	56.5	64.5	57.8	60.4	56.3	55.9	56.2	55.1
4. あてはまらない	21.9	32.7	24.5	26.1	17.8	29.6	21.7	26.4	27.6	21.5	23.7	22.8	23.1	19.5	16.9	17.2
【小学校】男性																
1. あてはまる	1.0	0.3	—	1.3	1.5	—	1.1	1.2	1.2	0.9	1.8	1.4	1.1	0.4	1.0	0.2
2. どちらかというにあてはまる	10.6	11.4	3.8	12.9	13.5	3.5	10.2	11.2	9.0	9.8	9.5	11.7	9.9	8.4	11.8	19.0
3. どちらかというにあてはまらない	52.8	55.5	60.8	51.2	56.4	54.3	52.4	48.0	46.6	50.6	46.8	55.3	55.4	56.4	56.4	58.3
4. あてはまらない	35.6	32.9	35.4	34.6	28.6	42.2	36.4	39.7	43.2	38.7	41.8	31.6	33.6	34.8	30.9	22.5
【中学校】男女合計																
1. あてはまる	1.6	0.1	—	0.7	0.6	2.3	1.8	1.0	1.9	1.8	0.9	1.4	1.6	2.1	1.5	1.9
2. どちらかというにあてはまる	13.8	10.1	11.7	12.0	18.3	13.7	13.9	7.1	12.3	11.7	11.0	12.2	14.2	14.3	18.0	21.1
3. どちらかというにあてはまらない	54.2	55.6	64.1	52.1	52.6	61.9	54.2	56.7	48.1	49.8	50.1	55.0	55.5	57.3	59.3	56.1
4. あてはまらない	30.4	34.3	24.2	35.2	28.5	22.1	30.1	35.1	37.7	36.7	38.0	31.3	28.7	26.3	21.2	20.9
【中学校】女性																
1. あてはまる	2.9	0.8	—	2.8	2.4	2.3	2.9	1.4	2.7	3.0	1.4	2.0	3.1	4.0	3.5	4.5
2. どちらかというにあてはまる	18.2	7.4	26.8	3.6	15.5	15.9	18.5	9.9	16.2	16.7	16.1	14.6	17.9	21.2	24.3	22.2
3. どちらかというにあてはまらない	56.6	52.5	49.4	52.9	59.3	60.1	56.6	62.0	52.7	57.8	55.8	57.5	55.9	58.0	57.2	56.8
4. あてはまらない	22.3	39.3	23.7	40.7	22.7	21.7	22.0	26.6	28.5	22.5	26.7	25.9	23.0	16.8	15.0	16.6
【中学校】男性																
1. あてはまる	0.8	—	—	0.5	—	2.3	0.9	0.7	1.3	1.1	0.6	1.0	0.2	0.8	0.5	1.0
2. どちらかというにあてはまる	10.9	10.3	8.6	13.0	19.2	12.2	10.4	4.7	9.0	9.0	7.8	10.2	10.6	9.6	14.9	20.7
3. どちらかというにあてはまらない	52.6	55.8	67.1	52.0	50.6	63.2	52.2	52.1	44.2	45.6	46.5	52.9	55.1	56.8	60.4	55.8
4. あてはまらない	35.8	33.9	24.3	34.6	30.2	22.3	36.5	42.5	45.5	44.3	45.1	35.9	34.0	32.9	24.2	22.4

Q5 学校や教育委員会が取り組むこととして、次のそれぞれの項目はどの程度重要だと思いますか。

1. 児童生徒のために使う時間の確保

	全体	校長	副校長	教頭	主幹教諭	指導教諭	教諭	24歳以下	25歳～29歳	30歳～34歳	35歳～39歳	40歳～44歳	45歳～49歳	50歳～54歳	55歳～59歳	60歳以上
【小・中学校合計】男女合計																
1. 重要	74.2	86.1	83.6	83.3	77.8	66.3	72.9	75.0	73.4	76.9	76.7	73.3	73.5	74.7	72.7	69.7
2. やや重要	24.7	13.6	16.4	16.5	21.7	31.4	25.9	23.8	24.9	22.3	22.3	25.0	25.4	24.4	26.4	29.2
3. あまり重要ではない	1.0	0.3	—	0.1	0.5	2.3	1.1	1.3	1.5	0.8	0.9	1.5	0.9	0.8	0.7	1.0
4. 重要ではない	0.1	—	—	0.1	—	—	0.1	0.0	0.2	0.0	0.0	0.2	0.2	0.1	0.2	0.0
【小・中学校合計】女性																
1. 重要	72.6	85.7	80.3	81.2	79.1	60.2	72.1	73.9	74.0	73.0	75.2	72.3	73.2	72.7	69.5	67.6
2. やや重要	26.3	14.3	19.7	18.8	20.9	35.5	26.7	25.6	24.4	26.0	23.8	25.7	25.8	26.5	29.8	31.3
3. あまり重要ではない	1.0	0.1	—	—	—	4.4	1.1	0.4	1.4	1.0	1.0	1.9	0.8	0.8	0.7	1.1
4. 重要ではない	0.1	—	—	—	—	—	0.1	0.0	0.2	—	—	0.1	0.2	0.0	0.0	—
【小・中学校合計】男性																
1. 重要	75.9	86.1	84.6	83.9	77.0	73.0	73.8	76.6	72.7	80.1	78.1	74.6	74.0	77.0	75.6	71.4
2. やや重要	22.9	13.5	15.4	15.9	22.2	27.0	24.8	20.8	25.5	19.2	20.9	24.1	24.9	22.0	23.2	27.6
3. あまり重要ではない	1.0	0.4	—	0.2	0.8	—	1.1	2.5	1.5	0.6	0.9	1.0	1.0	0.8	0.7	1.0
4. 重要ではない	0.2	—	—	0.1	—	—	0.2	—	0.3	0.1	0.1	0.3	0.1	0.1	0.4	0.0
【小学校】男女合計																
1. 重要	76.5	87.2	85.6	84.9	78.2	69.0	75.3	77.6	76.8	78.0	80.2	74.8	75.8	77.6	74.5	72.0
2. やや重要	22.6	12.4	14.4	15.1	21.8	28.2	23.7	21.3	21.9	21.3	19.1	23.3	23.3	21.6	24.9	27.5
3. あまり重要ではない	0.9	0.4	—	0.1	0.0	2.8	1.0	1.1	1.2	0.6	0.7	1.8	0.9	0.7	0.4	0.6
4. 重要ではない	0.1	—	—	—	—	—	0.1	0.0	0.1	0.0	0.0	0.1	0.1	0.1	0.2	—
【小学校】女性																
1. 重要	74.3	86.0	84.8	81.2	78.2	61.0	74.0	77.3	76.1	74.5	77.3	73.2	75.5	75.0	70.9	68.4
2. やや重要	24.7	14.0	15.2	18.8	21.8	34.1	25.0	22.2	22.7	24.5	21.8	24.6	23.5	24.3	28.6	30.7
3. あまり重要ではない	1.0	—	—	—	—	4.8	1.0	0.5	1.2	0.9	0.9	2.0	1.0	0.6	0.6	0.9
4. 重要ではない	0.0	—	—	—	—	—	0.0	0.0	—	—	—	0.1	0.1	0.0	—	—
【小学校】男性																
1. 重要	79.6	87.5	85.9	86.0	78.1	80.1	77.7	78.1	78.0	81.5	83.5	77.7	76.3	81.7	79.3	75.9
2. やや重要	19.5	12.0	14.1	13.9	21.8	19.9	21.2	19.5	20.5	18.0	15.9	21.0	22.9	17.1	20.1	23.8
3. あまり重要ではない	0.7	0.6	—	0.1	0.0	—	0.9	2.4	1.2	0.3	0.5	1.4	0.7	0.9	0.2	0.2
4. 重要ではない	0.2	—	—	—	—	—	0.2	—	0.2	0.1	0.1	—	—	0.3	0.4	—
【中学校】男女合計																
1. 重要	70.1	83.6	79.2	80.2	77.3	61.3	68.7	67.9	67.1	75.1	71.3	70.9	69.9	69.8	69.5	65.3
2. やや重要	28.5	16.3	20.8	19.3	21.5	37.4	29.8	30.6	30.5	23.9	27.3	27.8	28.9	29.4	29.0	32.8
3. あまり重要ではない	1.2	0.0	—	0.3	1.3	1.3	1.3	1.6	2.0	1.0	1.3	1.0	0.9	0.9	1.2	1.9
4. 重要ではない	0.2	—	—	0.2	—	—	0.2	—	0.4	0.1	0.0	0.4	0.3	0.0	0.3	0.0
【中学校】女性																
1. 重要	67.9	83.4	64.4	80.8	82.0	57.9	67.5	60.8	68.4	69.2	70.6	70.3	68.3	66.8	65.4	64.1
2. やや重要	30.7	16.0	35.6	19.2	18.0	38.9	31.1	39.0	29.0	29.7	28.2	28.1	30.8	32.1	33.4	33.9
3. あまり重要ではない	1.2	0.5	—	—	—	3.1	1.2	0.2	2.0	1.2	1.2	1.5	0.5	1.1	1.1	1.9
4. 重要ではない	0.2	—	—	—	—	—	0.2	—	0.6	—	—	0.1	0.4	—	0.0	—
【中学校】男性																
1. 重要	71.6	83.7	82.3	80.2	75.8	63.7	69.6	74.0	66.1	78.2	71.7	71.3	71.4	71.8	71.5	65.7
2. やや重要	27.0	16.3	17.7	19.3	22.5	36.3	28.7	23.2	31.7	20.8	26.8	27.5	27.1	27.5	26.8	32.4
3. あまり重要ではない	1.2	—	—	0.3	1.6	—	1.4	2.8	1.9	0.9	1.4	0.5	1.2	0.7	1.3	1.9
4. 重要ではない	0.2	—	—	0.2	—	—	0.3	—	0.3	0.1	0.1	0.7	0.3	0.0	0.4	0.0

Q5 学校や教育委員会が取り組むこととして、次のそれぞれの項目はどの程度重要だと思いますか。

2. 教員の労働時間の削減

	全体	校長	副校長	教頭	主幹教諭	指導教諭	教諭	24歳以下	25歳～29歳	30歳～34歳	35歳～39歳	40歳～44歳	45歳～49歳	50歳～54歳	55歳～59歳	60歳以上
【小・中学校合計】男女合計																
1. 重要	76.9	78.1	79.5	81.8	77.0	76.9	76.5	75.1	79.1	77.8	77.3	76.7	78.3	76.9	76.1	68.7
2. やや重要	21.0	21.3	20.5	17.3	21.0	18.2	21.3	23.5	18.8	19.9	19.5	20.6	19.8	21.6	22.3	29.7
3. あまり重要ではない	1.8	0.5	—	0.7	1.9	3.6	1.9	1.2	1.9	2.0	2.9	2.3	1.7	1.3	1.4	1.3
4. 重要ではない	0.2	—	—	0.1	0.1	1.3	0.3	0.2	0.2	0.3	0.3	0.3	0.2	0.2	0.2	0.3
【小・中学校合計】女性																
1. 重要	78.6	76.6	87.4	80.5	83.9	77.8	78.5	74.9	81.0	79.0	79.5	79.3	80.3	78.5	77.2	69.0
2. やや重要	20.1	22.9	12.6	19.1	14.1	18.7	20.2	24.5	17.5	19.9	18.6	18.9	18.7	20.4	21.9	29.0
3. あまり重要ではない	1.2	0.4	—	—	2.0	3.5	1.2	0.6	1.3	1.0	1.8	1.7	0.8	1.0	0.9	2.0
4. 重要ではない	0.1	—	—	0.5	—	—	0.1	—	0.1	0.1	0.1	0.2	0.1	0.2	0.1	—
【小・中学校合計】男性																
1. 重要	75.0	78.4	76.9	82.2	73.0	75.9	74.0	75.5	76.3	76.8	75.3	73.4	75.4	75.1	75.1	68.4
2. やや重要	22.1	21.0	23.1	16.9	25.0	17.6	22.7	21.9	20.6	20.0	20.5	23.0	21.3	22.9	22.6	30.3
3. あまり重要ではない	2.5	0.6	—	0.9	1.9	3.7	2.9	2.1	2.7	2.8	3.8	3.1	3.0	1.7	1.9	0.8
4. 重要ではない	0.4	—	—	—	0.1	2.8	0.5	0.6	0.3	0.4	0.4	0.5	0.3	0.3	0.4	0.5
【小学校】男女合計																
1. 重要	78.8	76.7	75.5	83.8	81.8	78.9	78.6	74.6	82.3	79.9	79.9	77.9	79.5	79.8	77.2	70.7
2. やや重要	19.5	22.8	24.5	15.8	17.2	17.9	19.6	23.8	16.2	18.4	17.6	19.7	18.7	19.5	21.3	28.0
3. あまり重要ではない	1.4	0.5	—	0.3	0.9	1.4	1.5	1.3	1.4	1.5	2.3	2.1	1.4	0.5	1.2	1.3
4. 重要ではない	0.2	—	—	0.1	0.1	1.8	0.3	0.3	0.2	0.2	0.2	0.3	0.3	0.2	0.3	—
【小学校】女性																
1. 重要	79.8	77.2	85.2	80.8	83.2	75.9	79.8	75.9	82.8	81.0	80.5	79.9	80.5	80.1	78.8	69.9
2. やや重要	19.1	22.6	14.8	18.7	15.5	21.8	19.1	23.5	16.0	18.2	17.6	18.1	18.4	19.3	20.5	27.7
3. あまり重要ではない	1.0	0.2	—	—	1.3	2.3	1.0	0.6	1.0	0.8	1.7	1.6	0.9	0.5	0.7	2.4
4. 重要ではない	0.1	—	—	0.6	—	—	0.1	—	0.2	—	0.2	0.3	0.2	0.1	0.1	—
【小学校】男性																
1. 重要	77.4	76.6	71.7	84.7	80.7	83.1	76.5	71.9	81.4	78.8	79.2	74.3	77.7	79.3	75.2	71.5
2. やや重要	20.3	22.9	28.3	14.9	18.7	12.5	20.6	24.4	16.6	18.5	17.5	22.4	19.4	19.9	22.3	28.3
3. あまり重要ではない	2.0	0.5	—	0.4	0.5	—	2.5	2.7	2.0	2.3	3.1	3.0	2.4	0.5	1.9	0.2
4. 重要ではない	0.4	—	—	—	0.1	4.4	0.4	0.9	0.1	0.4	0.2	0.3	0.5	0.3	0.7	—
【中学校】男女合計																
1. 重要	73.6	81.1	88.0	77.9	69.7	73.2	73.0	76.5	73.0	74.2	73.1	74.9	76.3	72.0	74.1	64.7
2. やや重要	23.7	18.2	12.0	20.5	26.6	18.7	24.1	22.6	23.8	22.6	22.7	22.2	21.5	25.1	24.1	33.2
3. あまり重要ではない	2.5	0.7	—	1.6	3.6	7.7	2.6	0.9	2.9	2.8	3.7	2.5	2.2	2.7	1.8	1.3
4. 重要ではない	0.3	—	—	—	0.1	0.4	0.3	—	0.3	0.4	0.4	0.4	0.0	0.3	0.0	0.8
【中学校】女性																
1. 重要	75.5	73.1	94.9	79.1	85.8	82.8	75.3	70.8	76.4	74.2	77.2	77.8	79.9	74.3	72.5	65.2
2. やや重要	22.8	25.2	5.1	20.9	9.9	10.6	23.1	28.5	21.5	24.0	20.6	20.5	19.4	23.3	26.1	34.1
3. あまり重要ではない	1.6	1.7	—	—	4.2	6.6	1.6	0.7	2.1	1.6	2.3	1.7	0.7	2.2	1.4	0.7
4. 重要ではない	0.1	—	—	—	—	—	0.1	—	—	0.3	—	—	—	0.3	—	—
【中学校】男性																
1. 重要	72.2	81.7	86.5	77.7	64.9	66.5	71.3	81.5	70.1	74.2	70.6	72.4	73.0	70.4	75.0	64.5
2. やや重要	24.3	17.7	13.5	20.5	31.7	24.3	24.9	17.5	25.7	21.8	24.0	23.7	23.4	26.3	23.1	32.9
3. あまり重要ではない	3.1	0.6	—	1.8	3.4	8.5	3.4	1.0	3.6	3.5	4.7	3.1	3.6	3.0	1.9	1.5
4. 重要ではない	0.4	—	—	—	0.1	0.7	0.5	—	0.6	0.4	0.7	0.8	0.1	0.3	0.0	1.0

Q5 学校や教育委員会が取り組むこととして、次のそれぞれの項目はどの程度重要だと思いますか。

3. 部活動・クラブ活動にかかわる改革

	全 体	校 長	副 校 長	教 頭	主 幹 教 諭	指 導 教 諭	教 諭	24 歳 以下	25 歳 以下	30 歳 以下	35 歳 以下	40 歳 以下	45 歳 以下	50 歳 以下	55 歳 以下	60 歳 以下
【小・中学校合計】男女合計																
1. 重要	62.6	59.3	57.4	61.9	58.4	55.5	63.0	56.9	58.6	61.1	63.3	64.0	65.2	64.4	64.8	57.5
2. やや重要	29.0	32.1	37.4	32.1	31.5	32.9	28.5	32.0	30.4	28.1	26.6	28.3	28.6	28.6	28.9	33.9
3. あまり重要ではない	6.5	7.0	5.2	5.1	7.4	8.8	6.6	9.6	8.6	7.8	7.2	5.1	5.3	5.8	5.1	7.4
4. 重要ではない	1.9	1.6	—	0.9	2.7	2.8	1.9	1.5	2.3	3.0	2.9	2.6	1.0	1.2	1.2	1.2
【小・中学校合計】女性																
1. 重要	66.5	63.0	45.2	64.1	66.4	56.6	66.7	60.5	62.6	66.0	68.1	69.0	67.7	67.8	68.2	61.0
2. やや重要	27.6	32.2	47.2	30.6	27.1	35.4	27.3	29.3	29.0	26.2	26.0	26.0	27.5	27.4	27.9	31.6
3. あまり重要ではない	5.2	4.0	7.6	5.4	5.9	5.3	5.2	9.7	7.1	6.6	5.0	4.0	4.4	4.2	3.7	7.1
4. 重要ではない	0.7	0.8	—	—	0.6	2.7	0.7	0.4	1.3	1.2	0.9	1.0	0.4	0.5	0.2	0.3
【小・中学校合計】男性																
1. 重要	58.3	58.7	61.3	61.3	53.8	54.3	58.2	51.2	53.1	57.2	58.9	57.3	61.6	60.2	61.7	54.8
2. やや重要	30.5	32.1	34.3	32.5	34.1	30.1	29.9	36.2	32.5	29.6	27.1	31.4	30.0	30.1	29.8	35.7
3. あまり重要ではない	8.0	7.5	4.4	5.1	8.3	12.6	8.3	9.5	10.7	8.8	9.3	6.6	6.5	7.6	6.5	7.5
4. 重要ではない	3.2	1.8	—	1.1	3.8	3.0	3.5	3.1	3.7	4.4	4.7	4.7	1.9	2.0	2.1	2.0
【小学校】男女合計																
1. 重要	62.1	53.8	51.3	59.6	59.6	53.4	62.9	55.4	59.4	61.9	64.3	63.0	63.5	62.8	63.8	57.6
2. やや重要	30.4	35.1	42.6	33.3	31.3	36.0	29.8	33.6	31.8	28.4	28.4	30.1	31.1	30.4	29.6	33.7
3. あまり重要ではない	6.2	8.8	6.2	5.9	7.2	8.8	6.1	10.3	7.4	7.7	5.6	5.2	4.9	5.7	5.3	7.5
4. 重要ではない	1.3	2.4	—	1.2	1.9	1.8	1.3	0.7	1.4	2.0	1.8	1.7	0.5	1.1	1.3	1.2
【小学校】女性																
1. 重要	64.8	62.0	35.7	62.4	62.1	53.5	65.1	59.8	61.1	65.7	65.3	66.7	64.7	64.7	68.4	61.8
2. やや重要	29.0	33.0	55.7	31.3	30.6	42.7	28.7	29.9	30.3	25.6	29.2	28.0	30.4	30.2	27.7	31.0
3. あまり重要ではない	5.6	4.1	8.6	6.2	7.2	3.8	5.6	9.9	7.4	7.8	4.7	4.3	4.8	4.7	3.7	6.8
4. 重要ではない	0.6	0.9	—	—	—	—	0.6	0.3	1.2	0.9	0.8	0.9	0.2	0.4	0.3	0.3
【小学校】男性																
1. 重要	58.0	51.8	57.4	58.7	57.4	53.2	58.9	46.5	56.3	58.0	63.0	56.4	61.2	59.7	57.8	52.9
2. やや重要	32.4	35.5	37.4	33.9	31.9	26.7	31.7	40.9	34.5	31.3	27.5	33.8	32.5	30.9	32.2	36.7
3. あまり重要ではない	7.2	9.9	5.2	5.8	7.1	15.7	6.9	11.1	7.5	7.5	6.6	6.6	5.0	7.3	7.4	8.2
4. 重要ではない	2.4	2.7	—	1.6	3.6	4.4	2.4	1.5	1.7	3.1	2.9	3.1	1.2	2.1	2.6	2.1
【中学校】男女合計																
1. 重要	63.6	71.1	70.3	66.5	56.7	59.5	63.3	61.1	57.1	59.9	61.7	65.5	67.9	67.0	66.6	57.3
2. やや重要	26.5	25.9	26.6	29.8	31.8	27.0	26.2	27.7	27.8	27.4	23.8	25.5	24.5	25.5	27.6	34.2
3. あまり重要ではない	7.1	3.0	3.1	3.6	7.8	8.9	7.4	7.7	10.9	8.1	9.9	5.0	5.9	6.0	4.7	7.2
4. 重要ではない	2.9	—	—	0.1	3.7	4.6	3.1	3.5	4.2	4.6	4.6	4.0	1.7	1.5	1.0	1.4
【中学校】女性																
1. 重要	70.9	69.6	78.4	72.0	78.9	64.8	70.7	63.3	66.7	66.9	74.2	74.1	74.3	76.0	67.7	57.7
2. やや重要	23.8	27.6	17.6	26.7	16.6	16.0	23.9	27.0	25.3	27.6	19.0	21.5	21.5	20.2	28.7	33.9
3. あまり重要ではない	4.4	2.9	3.9	1.2	2.1	9.5	4.4	8.9	6.3	3.8	5.6	3.2	3.5	3.0	3.4	8.4
4. 重要ではない	1.0	—	—	—	2.4	9.7	1.0	0.8	1.7	1.7	1.2	1.2	0.8	0.8	0.2	—
【中学校】男性																
1. 重要	58.7	71.2	68.6	65.9	50.0	55.8	57.4	59.2	49.1	56.1	54.0	58.3	61.9	60.9	66.1	57.1
2. やや重要	28.3	25.7	28.4	30.2	36.4	34.7	28.0	28.2	29.9	27.4	26.7	28.9	27.3	29.2	27.1	34.3
3. あまり重要ではない	8.9	3.0	3.0	3.9	9.5	8.4	9.8	6.7	14.7	10.4	12.6	6.5	8.2	8.0	5.4	6.7
4. 重要ではない	4.1	—	—	0.1	4.1	1.1	4.8	5.8	6.3	6.1	6.8	6.3	2.6	2.0	1.4	1.9

Q5 学校や教育委員会が取り組むこととして、次のそれぞれの項目はどの程度重要だと思いますか。

4. 学校行事の削減

	全体	校長	副校長	教頭	主幹教諭	指導教諭	教諭	24歳以下	25歳～29歳	30歳～34歳	35歳～39歳	40歳～44歳	45歳～49歳	50歳～54歳	55歳～59歳	60歳以上
【小・中学校合計】男女合計																
1. 重要	46.2	32.7	37.3	42.3	47.3	46.9	47.3	29.2	40.3	47.8	48.0	49.8	50.5	48.7	46.3	42.5
2. やや重要	38.4	51.4	55.0	46.2	35.8	44.8	37.1	36.5	35.9	33.4	34.2	37.9	38.5	41.1	42.2	47.2
3. あまり重要ではない	13.4	14.5	7.7	10.9	14.7	7.6	13.5	28.7	20.1	16.1	14.9	11.1	9.7	9.2	10.9	8.5
4. 重要ではない	2.0	1.5	—	0.6	2.2	0.7	2.1	5.7	3.7	2.8	2.9	1.2	1.2	1.0	0.6	1.8
【小・中学校合計】女性																
1. 重要	47.3	36.7	30.3	38.0	50.7	48.5	47.6	28.6	39.9	46.4	47.2	49.7	50.5	52.4	50.2	48.5
2. やや重要	38.7	51.0	65.9	50.3	37.0	45.8	38.2	36.8	38.8	35.6	35.1	39.6	38.5	39.9	40.5	43.0
3. あまり重要ではない	12.9	12.0	3.8	11.2	11.7	5.7	13.0	30.2	19.4	16.8	15.7	9.7	10.0	7.2	9.2	8.4
4. 重要ではない	1.1	0.3	—	0.5	0.6	—	1.2	4.4	1.9	1.1	2.0	1.0	1.0	0.5	0.1	0.1
【小・中学校合計】男性																
1. 重要	45.1	32.0	39.6	43.3	45.3	45.3	46.9	30.0	40.8	48.8	48.7	49.8	50.5	44.5	42.7	37.8
2. やや重要	38.0	51.4	51.5	45.3	35.1	43.6	35.6	36.1	31.9	31.5	33.3	35.7	38.5	42.4	43.7	50.5
3. あまり重要ではない	14.0	14.9	9.0	10.8	16.4	9.6	14.2	26.2	21.0	15.5	14.2	13.0	9.4	11.5	12.5	8.5
4. 重要ではない	3.0	1.7	—	0.7	3.1	1.4	3.4	7.7	6.3	4.1	3.8	1.5	1.6	1.6	1.1	3.1
【小学校】男女合計																
1. 重要	50.3	34.3	37.5	44.5	49.7	54.8	51.7	30.3	45.1	52.8	53.6	53.6	53.8	53.2	50.3	46.6
2. やや重要	38.0	52.7	57.6	45.4	35.5	37.8	36.6	38.4	37.8	33.2	33.1	36.6	37.9	40.2	40.7	47.0
3. あまり重要ではない	10.6	11.8	4.9	9.9	13.0	6.6	10.6	27.9	15.4	12.6	11.4	9.4	7.7	6.0	8.7	5.7
4. 重要ではない	1.1	1.2	—	0.3	1.8	0.8	1.1	3.4	1.6	1.4	1.9	0.4	0.6	0.7	0.4	0.7
【小学校】女性																
1. 重要	50.8	39.0	25.7	38.1	51.9	48.9	51.4	30.4	43.3	52.5	51.5	53.5	53.3	56.0	54.0	51.0
2. やや重要	38.5	50.5	74.3	50.4	36.8	45.9	37.9	38.8	40.6	34.8	34.4	38.8	38.8	39.1	39.2	42.0
3. あまり重要ではない	10.1	10.4	—	11.5	11.0	5.1	10.1	27.5	15.6	12.3	12.8	7.3	7.5	4.6	6.8	7.0
4. 重要ではない	0.6	—	—	—	0.3	—	0.6	3.3	0.5	0.4	1.3	0.5	0.4	0.4	0.1	—
【小学校】男性																
1. 重要	49.5	33.1	42.1	46.5	47.9	63.0	52.3	30.1	48.3	53.2	56.0	53.8	54.8	48.7	45.4	41.7
2. やや重要	37.2	53.2	51.1	43.8	34.3	26.5	34.2	37.5	32.9	31.6	31.6	32.6	36.2	41.9	42.6	52.6
3. あまり重要ではない	11.4	12.2	6.8	9.3	14.8	8.7	11.5	28.8	15.1	12.8	9.7	13.2	8.0	8.3	11.1	4.2
4. 重要ではない	1.8	1.5	—	0.3	3.1	1.8	2.0	3.6	3.7	2.4	2.7	0.4	1.0	1.2	0.8	1.5
【中学校】男女合計																
1. 重要	39.1	29.5	36.8	37.8	43.8	32.3	39.6	26.1	31.2	39.2	39.1	43.7	45.2	41.1	39.3	34.4
2. やや重要	39.0	48.6	49.6	47.9	36.3	57.7	38.0	31.4	32.2	33.6	35.8	40.2	39.6	42.6	44.8	47.5
3. あまり重要ではない	18.2	20.0	13.6	12.9	17.2	9.4	18.5	30.7	28.9	22.1	20.5	13.8	13.0	14.7	14.8	14.1
4. 重要ではない	3.6	2.0	—	1.4	2.7	0.6	3.9	11.9	7.7	5.1	4.5	2.4	2.2	1.6	1.1	4.0
【中学校】女性																
1. 重要	38.0	22.4	46.3	37.8	47.3	47.2	37.9	21.8	30.8	31.7	37.8	41.3	44.6	43.0	38.8	38.4
2. やや重要	39.2	54.1	36.6	49.7	37.4	45.5	38.9	28.8	34.1	37.6	36.6	41.6	38.0	42.0	44.4	46.8
3. あまり重要ではない	20.2	21.7	17.1	9.6	13.8	7.3	20.5	40.7	29.5	27.7	22.2	14.9	15.2	14.1	16.5	14.1
4. 重要ではない	2.6	1.9	—	2.9	1.4	—	2.7	8.7	5.6	3.0	3.4	2.1	2.3	0.9	0.3	0.7
【中学校】男性																
1. 重要	39.9	30.0	34.9	37.8	42.7	21.9	40.9	29.8	31.5	43.3	40.0	45.6	45.8	39.8	39.5	33.0
2. やや重要	38.9	48.2	52.2	47.7	36.0	66.3	37.2	33.7	30.7	31.4	35.3	39.0	41.0	42.9	45.0	47.8
3. あまり重要ではない	16.9	19.8	12.9	13.3	18.2	10.8	17.0	21.9	28.4	19.0	19.5	12.8	10.9	15.1	14.0	14.1
4. 重要ではない	4.3	2.0	—	1.2	3.1	1.0	4.9	14.6	9.5	6.3	5.2	2.6	2.2	2.1	1.4	5.2

Q5 学校や教育委員会が取り組むこととして、次のそれぞれの項目はどの程度重要だと思いますか。

5. 校務のICT化

	全 体	校 長	副 校 長	教 頭	主 幹 教 諭	指 導 教 諭	教 諭	24 歳 以下	25 歳 以下	30 歳 以下	35 歳 以下	40 歳 以下	45 歳 以下	50 歳 以下	55 歳 以下	60 歳 以下
【小・中学校合計】男女合計																
1. 重要	38.3	43.4	43.9	43.9	39.2	38.5	37.7	42.2	45.0	43.8	43.5	39.1	36.4	34.6	31.5	30.7
2. やや重要	47.9	49.2	43.4	48.8	44.4	46.0	47.9	46.2	41.1	42.9	45.3	47.5	49.5	52.2	52.8	51.3
3. あまり重要ではない	12.5	6.9	11.0	6.9	14.4	13.1	13.1	10.7	12.1	11.9	10.1	12.3	13.3	11.8	14.3	16.2
4. 重要ではない	1.3	0.5	1.7	0.4	2.1	2.4	1.4	1.0	1.8	1.4	1.1	1.1	0.8	1.4	1.4	1.8
【小・中学校合計】女性																
1. 重要	32.9	39.0	38.6	37.2	34.2	32.2	32.7	37.9	42.7	36.5	37.0	33.1	30.0	29.7	25.2	24.4
2. やや重要	52.5	54.4	38.4	55.6	51.4	54.6	52.4	50.4	43.1	49.6	52.5	52.8	55.1	56.1	57.1	55.4
3. あまり重要ではない	13.5	6.4	23.0	7.2	12.3	12.1	13.7	10.8	12.7	12.9	9.3	13.3	14.2	13.1	16.4	18.7
4. 重要ではない	1.1	0.2	—	—	2.1	1.2	1.1	0.9	1.6	1.0	1.2	0.8	0.7	1.1	1.3	1.5
【小・中学校合計】男性																
1. 重要	44.3	44.2	45.7	45.5	42.1	45.3	44.2	49.0	48.2	49.6	49.6	47.1	45.4	40.4	37.2	35.6
2. やや重要	42.8	48.3	45.0	47.2	40.3	36.7	41.8	39.5	38.4	37.5	38.7	40.4	41.6	47.7	48.9	48.1
3. あまり重要ではない	11.4	7.0	7.1	6.8	15.6	14.3	12.2	10.3	11.3	11.1	10.7	11.0	12.1	10.2	12.4	14.1
4. 重要ではない	1.6	0.6	2.2	0.5	2.1	3.7	1.7	1.1	2.1	1.8	1.0	1.5	0.9	1.8	1.5	2.1
【小学校】男女合計																
1. 重要	40.2	43.3	43.6	45.7	38.4	41.9	39.7	42.9	47.4	46.5	47.6	40.5	37.4	36.4	32.4	31.5
2. やや重要	48.2	50.9	43.5	48.8	44.6	43.7	48.1	46.4	42.0	42.4	43.3	47.5	49.8	52.8	53.9	53.9
3. あまり重要ではない	10.8	5.7	10.4	5.6	15.8	13.5	11.2	9.9	9.3	10.4	8.4	10.8	12.4	9.9	12.8	13.6
4. 重要ではない	0.9	0.1	2.5	—	1.1	0.9	1.0	0.8	1.3	0.6	0.6	1.2	0.4	0.9	0.9	1.0
【小学校】女性																
1. 重要	34.7	39.1	36.5	39.1	34.3	30.9	34.5	40.2	44.9	39.4	39.4	34.2	31.3	31.8	26.6	24.7
2. やや重要	52.9	54.9	35.0	54.8	49.9	58.1	52.9	49.8	43.9	49.5	52.1	53.5	55.5	56.8	57.4	56.5
3. あまり重要ではない	11.5	5.8	28.4	6.1	13.6	10.6	11.7	9.6	9.8	10.4	7.6	11.3	12.8	10.9	15.0	17.0
4. 重要ではない	0.9	0.2	—	—	2.2	0.4	0.9	0.4	1.4	0.7	0.9	0.9	0.5	0.5	1.1	1.8
【小学校】男性																
1. 重要	48.2	44.3	46.4	47.7	41.9	57.3	49.1	48.3	51.8	53.8	57.2	51.7	48.9	43.9	39.9	39.1
2. やや重要	41.3	49.9	46.8	46.8	40.1	23.6	39.4	39.7	38.6	35.2	33.1	36.8	39.1	46.4	49.5	50.9
3. あまり重要ではない	9.6	5.7	3.4	5.4	17.8	17.4	10.4	10.3	8.3	10.4	9.2	9.9	11.7	8.1	10.0	9.8
4. 重要ではない	0.9	0.1	3.4	—	0.2	1.7	1.1	1.8	1.3	0.5	0.4	1.7	0.2	1.6	0.6	0.1
【中学校】男女合計																
1. 重要	35.1	43.6	44.6	40.2	40.3	32.0	34.2	40.2	40.6	39.1	37.0	37.0	34.6	31.5	29.8	29.1
2. やや重要	47.3	45.7	43.2	48.9	44.0	50.4	47.4	45.5	39.4	43.7	48.3	47.3	49.1	51.2	50.9	46.2
3. あまり重要ではない	15.5	9.3	12.1	9.6	12.2	12.5	16.2	12.8	17.4	14.4	12.7	14.7	14.9	15.1	17.0	21.3
4. 重要ではない	2.1	1.4	—	1.3	3.5	5.1	2.1	1.4	2.7	2.8	1.9	0.9	1.5	2.3	2.3	3.5
【中学校】女性																
1. 重要	28.4	38.3	45.9	27.9	33.9	35.6	28.1	28.7	36.9	29.5	31.5	30.8	27.3	24.3	21.1	23.2
2. やや重要	51.4	51.6	50.2	59.3	55.9	45.3	51.3	52.8	40.7	49.7	53.3	51.1	54.2	54.2	56.1	50.9
3. あまり重要ではない	18.4	9.6	3.9	12.8	8.4	16.0	18.8	15.6	20.3	19.1	13.2	17.7	17.3	18.9	20.7	25.7
4. 重要ではない	1.8	0.5	—	—	1.7	3.1	1.8	2.9	2.1	1.7	2.0	0.4	1.2	2.7	2.0	0.2
【中学校】男性																
1. 重要	39.6	44.0	44.4	41.5	42.2	29.6	39.0	50.4	43.7	44.3	40.5	42.3	41.5	36.4	34.1	31.1
2. やや重要	44.6	45.3	41.8	47.7	40.5	53.9	44.4	39.2	38.2	40.5	45.2	44.1	44.3	49.2	48.3	44.5
3. あまり重要ではない	13.5	9.3	13.8	9.3	13.3	10.1	14.2	10.4	14.9	11.9	12.5	12.2	12.5	12.4	15.2	19.7
4. 重要ではない	2.4	1.4	—	1.5	4.0	6.4	2.4	0.1	3.2	3.3	1.8	1.4	1.7	2.0	2.5	4.7

Q5 学校や教育委員会が取り組むこととして、次のそれぞれの項目はどの程度重要だと思いますか。

6. 授業・教材作成のICT化

	全体	校長	副校長	教頭	主幹教諭	指導教諭	教諭	24歳以下	25歳～29歳	30歳～34歳	35歳～39歳	40歳～44歳	45歳～49歳	50歳～54歳	55歳～59歳	60歳以上
【小・中学校合計】男女合計																
1. 重要	31.7	34.6	30.1	36.0	27.9	29.1	31.5	38.3	39.6	36.2	35.5	32.3	29.4	27.0	25.6	26.0
2. やや重要	48.9	54.1	51.7	50.2	47.0	49.4	48.6	46.6	42.8	45.1	46.6	48.7	49.9	51.9	54.0	52.9
3. あまり重要ではない	17.3	10.4	16.0	13.1	21.8	19.6	17.8	14.5	14.7	16.1	15.7	17.5	18.6	18.9	18.9	19.2
4. 重要ではない	2.0	0.8	2.1	0.6	3.3	1.9	2.2	0.5	2.9	2.6	2.2	1.5	2.1	2.1	1.5	1.8
【小・中学校合計】女性																
1. 重要	27.7	28.2	25.7	32.4	22.1	25.6	27.8	34.7	37.4	32.0	30.4	27.0	25.5	24.1	19.9	21.1
2. やや重要	52.3	60.4	40.5	49.1	53.4	53.2	52.3	49.7	45.7	49.4	53.0	54.1	52.3	53.7	57.7	53.4
3. あまり重要ではない	18.4	10.8	32.9	18.2	21.6	20.8	18.4	14.8	14.7	16.9	14.8	17.8	20.6	20.6	20.9	24.4
4. 重要ではない	1.6	0.6	0.9	0.3	2.8	0.3	1.6	0.9	2.2	1.6	1.8	1.1	1.6	1.5	1.5	1.1
【小・中学校合計】男性																
1. 重要	36.2	35.8	31.6	36.9	31.2	32.8	36.4	44.1	42.7	39.7	40.3	39.4	34.9	30.5	30.9	29.8
2. やや重要	45.2	53.0	55.4	50.5	43.2	45.3	43.7	41.8	38.8	41.6	40.6	41.6	46.6	49.8	50.5	52.6
3. あまり重要ではない	16.1	10.4	10.4	11.9	22.0	18.3	17.0	14.1	14.7	15.4	16.6	17.1	15.7	16.8	17.0	15.2
4. 重要ではない	2.5	0.9	2.6	0.7	3.5	3.6	2.9	—	3.8	3.4	2.5	2.0	2.8	2.8	1.5	2.4
【小学校】男女合計																
1. 重要	33.8	34.7	29.5	38.7	26.8	31.6	33.7	37.7	42.6	38.9	38.8	32.7	31.2	29.5	27.4	26.1
2. やや重要	49.8	55.5	52.0	50.1	48.5	52.3	49.4	49.2	43.6	45.2	46.2	50.5	50.3	52.7	55.2	55.3
3. あまり重要ではない	15.2	9.4	16.7	11.2	22.9	15.2	15.6	12.9	11.9	14.5	13.8	15.4	17.3	16.5	16.4	17.4
4. 重要ではない	1.3	0.3	1.8	0.1	1.8	0.9	1.4	0.1	1.9	1.4	1.2	1.4	1.1	1.3	1.0	1.2
【小学校】女性																
1. 重要	29.6	28.1	22.5	34.2	20.6	28.5	29.8	35.6	40.0	34.9	32.2	27.5	27.2	26.4	22.2	21.3
2. やや重要	53.0	60.9	37.7	47.7	56.4	57.0	52.9	51.2	46.8	48.6	52.4	55.3	53.4	55.8	57.4	54.2
3. あまり重要ではない	16.3	10.4	39.8	18.0	21.7	14.1	16.3	13.0	11.8	15.4	14.2	16.0	18.7	17.2	19.1	23.5
4. 重要ではない	1.1	0.6	—	—	1.2	0.4	1.1	0.2	1.5	1.0	1.3	1.2	0.8	0.7	1.3	1.0
【小学校】男性																
1. 重要	39.8	36.3	32.3	40.1	32.0	35.9	40.8	42.0	47.3	43.0	46.5	42.0	38.7	34.4	34.1	31.5
2. やや重要	45.1	54.3	57.6	50.8	41.8	45.8	43.0	45.3	38.0	41.7	39.0	41.9	44.7	47.7	52.4	56.5
3. あまり重要ではない	13.5	9.2	7.7	9.0	24.0	16.7	14.3	12.7	11.9	13.7	13.4	14.4	14.9	15.5	12.8	10.6
4. 重要ではない	1.6	0.3	2.4	0.1	2.2	1.7	1.9	—	2.8	1.7	1.0	1.7	1.8	2.4	0.6	1.4
【中学校】男女合計																
1. 重要	28.2	34.5	31.5	30.7	29.6	24.4	27.8	40.0	34.0	31.7	30.3	31.6	26.5	22.9	22.5	25.7
2. やや重要	47.4	51.1	51.2	50.6	44.7	44.1	47.2	39.6	41.3	45.0	47.1	45.9	49.3	50.7	51.8	48.3
3. あまり重要ではない	21.0	12.5	14.4	17.0	20.2	27.9	21.6	18.9	20.0	18.6	18.8	20.8	20.6	22.9	23.3	22.9
4. 重要ではない	3.4	1.9	2.9	1.7	5.5	3.6	3.5	1.6	4.7	4.7	3.8	1.7	3.7	3.5	2.4	3.1
【中学校】女性																
1. 重要	22.8	29.2	36.8	23.3	26.6	18.1	22.7	31.2	30.4	24.8	26.3	25.7	21.9	18.2	12.8	20.0
2. やや重要	50.6	57.6	50.2	55.9	44.5	43.3	50.6	43.8	43.0	51.4	54.5	51.4	49.9	48.4	58.9	50.5
3. あまり重要ではない	23.6	12.7	9.1	19.2	21.3	38.6	23.7	21.6	22.3	20.6	16.3	22.0	24.7	29.6	26.2	28.0
4. 重要ではない	3.0	0.5	3.9	1.6	7.6	—	2.9	3.5	4.2	3.2	2.9	1.0	3.4	3.8	2.1	1.5
【中学校】男性																
1. 重要	31.9	34.9	30.4	31.5	30.5	28.7	31.7	47.7	37.0	35.4	32.9	36.6	30.8	26.2	27.3	27.7
2. やや重要	45.3	50.6	51.5	50.0	44.7	44.6	44.5	35.9	39.9	41.5	42.5	41.2	48.7	52.2	48.4	47.5
3. あまり重要ではない	19.2	12.4	15.4	16.7	19.9	20.5	19.9	16.4	18.1	17.6	20.3	19.9	16.6	18.3	21.8	21.1
4. 重要ではない	3.7	2.0	2.7	1.8	4.9	6.1	3.9	—	5.1	5.5	4.4	2.4	3.9	3.4	2.5	3.7

Q5 学校や教育委員会が取り組むこととして、次のそれぞれの項目はどの程度重要だと思いますか。

7. テレワークの導入・推進

	全 体	校 長	副 校 長	教 頭	主 幹 教 諭	指 導 教 諭	教 諭	24 歳 以下	25 歳 以下	30 歳 以下	35 歳 以下	40 歳 以下	45 歳 以下	50 歳 以下	55 歳 以下	60 歳 以下
【小・中学校合計】男女合計																
1. 重要	29.1	22.1	28.0	24.1	27.4	33.1	29.8	33.9	37.7	37.0	33.2	31.8	26.5	22.8	21.1	20.8
2. やや重要	35.8	35.4	40.2	37.2	34.1	32.5	35.8	35.8	33.0	31.2	34.3	34.5	37.7	38.6	38.3	39.3
3. あまり重要ではない	27.5	31.8	21.8	29.8	29.5	23.8	27.1	24.8	21.6	23.5	24.7	26.9	28.0	31.2	32.5	32.3
4. 重要ではない	7.6	10.7	10.0	8.9	9.0	10.6	7.3	5.5	7.7	8.3	7.8	6.8	7.8	7.4	8.1	7.6
【小・中学校合計】女性																
1. 重要	28.4	25.0	35.6	27.5	25.7	32.0	28.5	32.5	37.1	35.5	30.0	31.5	27.0	23.4	19.6	20.2
2. やや重要	38.7	36.3	26.1	38.1	38.1	30.9	38.8	37.3	36.6	34.3	38.3	36.7	40.0	40.6	41.6	41.7
3. あまり重要ではない	27.3	32.8	27.3	29.8	28.1	31.5	27.1	25.1	20.5	24.1	26.0	26.8	26.4	30.7	33.3	32.5
4. 重要ではない	5.7	5.8	11.0	4.6	8.1	5.6	5.6	5.1	5.9	6.1	5.7	5.0	6.5	5.2	5.5	5.6
【小・中学校合計】男性																
1. 重要	29.8	21.6	25.5	23.3	28.4	34.3	31.4	36.1	38.5	38.1	36.1	32.1	25.7	22.2	22.5	21.2
2. やや重要	32.7	35.2	44.9	37.0	31.8	34.3	31.9	33.5	28.1	28.7	30.7	31.6	34.3	36.2	35.3	37.4
3. あまり重要ではない	27.7	31.7	19.9	29.8	30.3	15.3	27.1	24.2	23.1	23.0	23.5	27.0	30.3	31.7	31.8	32.2
4. 重要ではない	9.8	11.5	9.7	9.9	9.5	16.1	9.6	6.2	10.2	10.2	9.7	9.3	9.7	9.9	10.4	9.3
【小学校】男女合計																
1. 重要	31.0	24.0	28.9	25.5	28.8	38.6	31.8	34.5	39.9	40.9	36.1	33.7	27.3	24.2	22.6	22.1
2. やや重要	36.7	33.6	44.2	39.1	34.8	31.6	36.8	37.0	34.4	30.6	34.4	35.3	39.3	40.4	38.9	40.2
3. あまり重要ではない	26.0	32.8	18.5	28.1	28.5	20.1	25.5	24.5	19.1	22.0	23.1	25.6	26.3	29.9	31.7	31.3
4. 重要ではない	6.2	9.6	8.5	7.3	7.9	9.7	5.9	4.0	6.7	6.6	6.4	5.3	7.1	5.4	6.8	6.3
【小学校】女性																
1. 重要	29.5	26.2	30.6	27.7	26.4	38.6	29.6	32.5	38.8	38.9	31.4	32.3	27.3	23.8	20.7	21.6
2. やや重要	39.7	36.1	29.1	39.1	33.4	33.9	40.0	38.8	38.1	33.9	37.6	37.2	41.9	43.0	42.3	41.7
3. あまり重要ではない	26.1	32.1	26.4	30.2	32.3	24.4	25.8	24.6	18.2	22.4	25.7	26.2	25.0	29.4	32.4	31.5
4. 重要ではない	4.7	5.6	13.8	3.1	7.9	3.1	4.7	4.0	4.9	4.8	5.3	4.4	5.9	3.8	4.6	5.3
【小学校】男性																
1. 重要	33.3	23.5	28.2	24.8	30.9	38.6	35.8	38.5	41.8	42.8	41.5	36.4	27.3	24.9	25.2	22.8
2. やや重要	32.4	33.0	50.0	39.1	36.0	28.4	31.1	33.4	27.7	27.2	30.7	32.0	34.4	36.2	34.6	38.6
3. あまり重要ではない	26.0	33.0	15.4	27.5	25.2	14.2	25.0	24.2	20.7	21.5	20.2	24.7	28.7	30.8	30.7	31.2
4. 重要ではない	8.4	10.5	6.4	8.6	7.9	18.8	8.0	4.0	9.8	8.5	7.6	6.9	9.5	8.1	9.6	7.5
【中学校】男女合計																
1. 重要	25.7	18.0	26.1	21.2	25.2	22.9	26.3	32.2	33.5	30.4	28.5	28.6	25.2	20.4	18.4	18.0
2. やや重要	34.3	39.2	31.9	33.3	33.1	34.2	34.1	32.7	30.4	32.2	34.2	33.1	35.0	35.5	37.2	37.4
3. あまり重要ではない	30.0	29.8	28.7	33.3	31.0	30.5	29.8	25.5	26.3	26.1	27.1	29.0	30.8	33.3	34.1	34.3
4. 重要ではない	10.1	13.0	13.2	12.2	10.7	12.3	9.8	9.6	9.7	11.3	10.1	9.3	9.0	10.8	10.4	10.3
【中学校】女性																
1. 重要	25.7	17.8	53.0	26.4	23.6	14.5	25.8	32.3	32.5	27.4	26.9	29.9	26.5	22.4	16.2	14.8
2. やや重要	36.0	37.7	15.4	33.5	51.9	23.0	35.9	31.6	32.4	35.5	39.9	35.5	35.9	34.4	39.3	41.8
3. あまり重要ではない	30.3	37.2	30.6	28.2	15.6	50.5	30.3	27.0	26.7	27.9	26.7	28.3	29.5	34.2	36.2	36.6
4. 重要ではない	8.0	7.2	1.0	11.9	8.9	12.1	8.0	9.1	8.4	9.2	6.6	6.3	8.0	9.1	8.3	6.8
【中学校】男性																
1. 重要	25.6	18.0	20.6	20.7	25.7	28.7	26.7	32.1	34.4	32.1	29.6	27.5	23.9	19.1	19.5	19.1
2. やや重要	33.1	39.3	35.4	33.3	27.4	42.1	32.7	33.6	28.7	30.5	30.7	31.1	34.1	36.2	36.1	35.9
3. あまり重要ではない	29.8	29.2	28.3	33.9	35.6	16.6	29.4	24.2	26.1	25.1	27.4	29.6	32.1	32.7	33.0	33.5
4. 重要ではない	11.5	13.4	15.8	12.2	11.3	12.5	11.3	10.1	10.8	12.4	12.3	11.9	9.9	12.0	11.4	11.5

Q5 学校や教育委員会が取り組むこととして、次のそれぞれの項目はどの程度重要だと思いますか。

8. 学外の人材を活用した児童生徒への個別対応の推進

	全体	校長	副校長	教頭	主幹教諭	指導教諭	教諭	24歳以下	25歳～29歳	30歳～34歳	35歳～39歳	40歳～44歳	45歳～49歳	50歳～54歳	55歳～59歳	60歳以上
【小・中学校合計】男女合計																
1. 重要	34.9	34.3	38.6	33.4	32.5	32.4	35.1	43.4	41.1	39.0	38.4	33.7	32.7	30.8	30.9	27.3
2. やや重要	49.6	51.2	55.2	54.6	47.4	54.1	49.2	43.7	43.4	47.3	46.1	47.3	51.6	53.4	53.9	58.5
3. あまり重要ではない	14.0	13.6	5.9	11.3	17.2	12.5	14.2	12.2	13.7	12.1	13.7	17.1	14.3	14.7	14.0	12.8
4. 重要ではない	1.5	0.9	0.4	0.7	2.9	1.0	1.5	0.6	1.9	1.7	1.8	1.9	1.4	1.1	1.3	1.5
【小・中学校合計】女性																
1. 重要	35.7	38.6	35.8	30.2	31.9	29.6	35.8	44.4	42.5	40.7	39.3	35.7	33.8	29.8	30.5	27.4
2. やや重要	50.1	51.2	63.1	54.4	50.0	53.4	50.0	43.9	43.4	47.6	47.8	48.0	51.5	53.9	55.4	60.9
3. あまり重要ではない	13.3	9.9	1.1	15.4	16.2	16.1	13.2	11.4	12.7	10.8	12.1	15.3	13.7	15.4	13.1	11.0
4. 重要ではない	1.0	0.3	—	—	1.9	0.9	1.0	0.3	1.4	0.9	0.8	1.1	1.0	0.8	0.9	0.7
【小・中学校合計】男性																
1. 重要	34.0	33.5	39.4	34.2	32.9	35.5	34.0	41.9	39.1	37.6	37.6	31.0	31.2	31.8	31.3	27.2
2. やや重要	49.0	51.2	52.6	54.6	45.8	54.9	48.3	43.6	43.5	47.0	44.4	46.4	51.9	52.9	52.4	56.6
3. あまり重要ではない	14.9	14.3	7.4	10.4	17.7	8.5	15.4	13.6	14.9	13.1	15.2	19.5	15.1	13.8	14.7	14.2
4. 重要ではない	2.1	1.0	0.6	0.9	3.5	1.1	2.3	1.0	2.5	2.3	2.7	3.0	1.9	1.5	1.6	2.1
【小学校】男女合計																
1. 重要	36.8	35.7	43.7	35.1	32.5	36.5	37.0	45.5	42.7	41.8	41.6	33.1	33.3	32.4	33.7	29.5
2. やや重要	49.9	50.3	52.5	55.5	49.8	53.5	49.5	43.4	43.4	46.9	46.5	48.4	52.9	54.3	53.1	61.2
3. あまり重要ではない	12.3	13.5	3.1	9.1	16.2	10.0	12.4	10.6	12.9	10.3	11.1	16.2	12.7	12.6	12.4	9.0
4. 重要ではない	1.0	0.4	0.6	0.3	1.5	—	1.1	0.5	1.0	1.1	0.8	2.2	1.1	0.8	0.9	0.2
【小学校】女性																
1. 重要	36.5	40.0	34.4	31.0	29.1	32.9	36.7	46.6	42.9	42.8	41.9	34.1	33.1	31.1	31.9	29.0
2. やや重要	50.4	51.1	65.6	54.8	51.6	54.0	50.2	43.0	43.8	46.7	47.1	49.4	52.0	54.3	55.8	61.5
3. あまり重要ではない	12.4	8.6	—	14.2	18.1	13.1	12.3	10.2	12.5	9.7	10.7	15.4	13.8	14.0	11.6	9.4
4. 重要ではない	0.7	0.2	—	—	1.2	—	0.7	0.2	0.7	0.8	0.3	1.1	1.0	0.6	0.7	0.1
【小学校】男性																
1. 重要	37.1	34.7	47.4	36.4	35.3	41.6	37.5	43.4	42.4	40.8	41.2	31.4	33.6	34.4	35.9	30.2
2. やや重要	49.2	50.1	47.4	55.7	48.4	52.8	48.3	44.2	42.5	47.0	45.7	46.7	54.7	54.2	49.5	60.8
3. あまり重要ではない	12.2	14.7	4.4	7.4	14.6	5.6	12.4	11.4	13.5	10.9	11.7	17.8	10.5	10.3	13.3	8.7
4. 重要ではない	1.5	0.5	0.9	0.4	1.7	—	1.8	1.0	1.6	1.3	1.3	4.2	1.3	1.1	1.2	0.4
【中学校】男女合計																
1. 重要	31.6	31.3	27.6	29.9	32.7	24.8	31.7	37.8	37.9	34.3	33.4	34.6	31.8	28.0	26.0	22.8
2. やや重要	49.0	53.0	60.8	52.7	43.6	55.3	48.7	44.6	43.5	48.0	45.4	45.6	49.6	52.0	55.3	53.1
3. あまり重要ではない	17.0	13.9	11.6	16.0	18.6	17.2	17.2	16.7	15.1	15.1	17.7	18.5	16.8	18.3	16.8	20.3
4. 重要ではない	2.3	1.8	—	1.5	5.0	2.8	2.3	0.9	3.4	2.7	3.5	1.4	1.8	1.7	1.9	3.9
【中学校】女性																
1. 重要	33.5	29.9	40.8	25.9	40.1	20.8	33.6	36.1	41.3	35.8	33.5	39.2	35.2	26.6	26.3	21.1
2. やや重要	49.4	51.7	54.3	52.8	45.5	52.0	49.3	47.0	42.2	49.7	49.5	44.9	50.4	52.8	54.2	58.3
3. あまり重要ではない	15.5	17.6	4.9	21.2	10.6	24.1	15.5	16.1	13.3	13.3	15.2	15.0	13.4	19.2	17.8	17.5
4. 重要ではない	1.6	0.8	—	—	3.7	3.1	1.6	0.7	3.2	1.1	1.9	0.9	1.0	1.4	1.7	3.0
【中学校】男性																
1. 重要	30.3	31.4	24.9	30.3	30.5	27.5	30.3	39.3	35.1	33.5	33.3	30.7	28.6	28.9	25.9	23.3
2. やや重要	48.8	53.1	62.1	52.7	43.1	57.6	48.2	42.4	44.6	47.0	42.9	46.2	48.8	51.4	55.8	51.2
3. あまり重要ではない	18.1	13.6	13.0	15.4	21.0	12.4	18.6	17.2	16.7	16.0	19.3	21.4	20.1	17.7	16.3	21.3
4. 重要ではない	2.8	1.9	—	1.6	5.4	2.5	2.9	1.1	3.6	3.5	4.4	1.8	2.5	1.9	2.1	4.2

Q5 学校や教育委員会が取り組むこととして、次のそれぞれの項目はどの程度重要だと思いますか。

9. 母国語が日本語でない児童生徒への配慮

	全 体	校 長	副 校 長	教 頭	主 幹 教 諭	指 導 教 諭	教 諭	24 歳 以下	25 歳 以下	30 歳 以下	35 歳 以下	40 歳 以下	45 歳 以下	50 歳 以下	55 歳 以下	60 歳 以下
【小・中学校合計】男女合計																
1. 重要	42.4	35.6	38.7	35.5	43.7	46.6	43.1	47.6	46.3	46.8	45.3	40.9	43.1	38.6	38.0	39.3
2. やや重要	47.2	45.8	55.2	50.7	47.9	43.7	47.0	44.0	45.2	44.6	44.4	47.8	46.7	50.3	49.4	49.7
3. あまり重要ではない	9.2	15.7	5.7	11.7	7.1	8.7	8.8	7.3	7.1	7.3	9.4	10.0	9.4	9.9	11.2	9.8
4. 重要ではない	1.2	2.9	0.4	2.1	1.3	1.1	1.1	1.1	1.5	1.4	0.9	1.2	0.9	1.2	1.4	1.2
【小・中学校合計】女性																
1. 重要	43.9	39.6	28.4	35.6	49.4	50.2	44.1	49.1	47.1	46.4	46.5	42.2	45.6	41.0	39.7	41.5
2. やや重要	47.8	48.2	71.6	51.1	46.0	40.1	47.8	42.6	46.0	47.3	46.2	48.0	46.2	50.4	50.6	49.3
3. あまり重要ではない	7.6	11.0	—	11.1	4.2	8.8	7.5	7.3	5.9	6.1	6.7	8.9	7.8	8.0	8.7	9.2
4. 重要ではない	0.7	1.2	—	2.2	0.4	0.9	0.7	1.0	1.0	0.2	0.6	0.9	0.3	0.6	1.1	0.1
【小・中学校合計】男性																
1. 重要	40.7	34.8	42.0	35.5	40.4	42.6	41.9	45.2	45.2	47.1	44.1	39.2	39.5	35.8	36.5	37.5
2. やや重要	46.4	45.3	49.8	50.6	49.1	47.6	46.0	46.2	43.9	42.4	42.7	47.7	47.3	50.1	48.3	50.0
3. あまり重要ではない	11.0	16.6	7.6	11.8	8.8	8.5	10.5	7.5	8.8	8.3	11.9	11.4	11.6	12.0	13.5	10.3
4. 重要ではない	1.8	3.2	0.6	2.1	1.7	1.3	1.6	1.2	2.1	2.3	1.2	1.7	1.6	2.1	1.7	2.1
【小学校】男女合計																
1. 重要	44.4	35.6	27.8	37.3	44.9	47.5	45.5	49.7	49.7	49.7	49.3	40.5	44.9	39.7	39.8	40.2
2. やや重要	46.6	46.8	68.1	50.5	48.3	45.5	46.2	43.9	42.5	43.5	42.6	49.0	46.6	51.5	48.4	50.3
3. あまり重要ではない	8.1	15.5	3.5	10.0	6.0	6.9	7.6	6.0	6.5	6.3	7.4	9.5	8.0	8.0	10.6	8.8
4. 重要ではない	0.9	2.1	0.6	2.2	0.8	0.1	0.7	0.5	1.3	0.5	0.7	1.0	0.5	0.8	1.2	0.7
【小学校】女性																
1. 重要	44.8	39.9	14.7	34.3	49.5	50.1	45.1	50.2	49.4	49.6	48.1	41.1	46.0	41.4	40.5	39.8
2. やや重要	47.8	48.9	85.3	52.6	47.7	42.1	47.6	41.9	44.6	44.5	45.5	49.4	47.2	51.5	50.4	52.4
3. あまり重要ではない	6.9	10.3	—	11.6	2.5	7.8	6.8	7.3	5.1	5.9	5.8	8.9	6.5	6.8	8.4	7.7
4. 重要ではない	0.5	0.9	—	1.6	0.3	—	0.5	0.7	0.9	0.0	0.6	0.5	0.3	0.3	0.8	0.0
【小学校】男性																
1. 重要	43.9	34.5	32.9	38.3	41.0	44.0	46.2	48.6	50.3	49.8	50.8	39.3	42.8	36.9	39.0	40.6
2. やや重要	44.9	46.3	61.4	49.9	48.9	50.2	43.6	47.8	38.7	42.4	39.2	48.2	45.5	51.5	45.9	47.9
3. あまり重要ではない	9.8	16.8	4.9	9.5	8.9	5.6	9.0	3.4	9.1	6.7	9.4	10.7	10.7	9.8	13.4	10.1
4. 重要ではない	1.4	2.4	0.9	2.3	1.2	0.3	1.2	0.3	1.9	1.1	0.7	1.9	1.0	1.8	1.7	1.4
【中学校】男女合計																
1. 重要	38.8	35.6	61.7	31.8	42.0	44.7	39.1	41.9	39.7	41.9	38.8	41.7	40.1	36.8	34.8	37.4
2. やや重要	48.1	43.6	27.8	51.0	47.4	40.3	48.4	44.4	50.2	46.4	47.2	46.0	46.8	48.0	51.2	48.5
3. あまり重要ではない	11.2	16.2	10.5	15.1	8.7	12.0	10.9	11.1	8.2	9.0	12.6	10.7	11.7	13.2	12.3	11.8
4. 重要ではない	1.8	4.6	—	2.1	2.0	2.9	1.7	2.7	1.9	2.7	1.4	1.6	1.4	2.0	1.7	2.3
【中学校】女性																
1. 重要	41.6	37.4	76.0	42.0	48.9	50.5	41.4	44.8	40.8	38.7	43.1	44.7	44.6	40.0	37.4	48.1
2. やや重要	47.8	43.8	24.0	44.1	41.1	34.8	48.2	45.5	49.9	53.9	47.6	44.7	44.1	47.4	51.2	36.7
3. あまり重要ではない	9.4	15.7	—	8.8	9.0	11.6	9.4	7.3	8.0	6.7	8.8	9.0	10.8	11.3	9.5	15.0
4. 重要ではない	1.2	3.0	—	5.1	1.0	3.1	1.1	2.5	1.3	0.7	0.5	1.6	0.5	1.3	1.9	0.2
【中学校】男性																
1. 重要	37.0	35.4	58.8	30.7	39.9	40.7	37.3	39.3	38.8	43.7	36.1	39.1	35.9	34.7	33.5	33.6
2. やや重要	48.3	43.6	28.6	51.8	49.2	44.2	48.5	43.4	50.5	42.3	47.0	47.2	49.3	48.5	51.2	52.7
3. あまり重要ではない	12.5	16.3	12.6	15.8	8.6	12.4	12.0	14.4	8.4	10.2	15.0	12.2	12.5	14.5	13.7	10.7
4. 重要ではない	2.3	4.7	—	1.8	2.3	2.8	2.2	2.8	2.3	3.8	1.9	1.5	2.3	2.4	1.6	3.0

Q5 学校や教育委員会が取り組むこととして、次のそれぞれの項目はどの程度重要だと思いますか。

10. 児童生徒の性的指向・性自認にかかわる配慮

	全体	校長	副校長	教頭	主幹教諭	指導教諭	教諭	24歳以下	25歳～29歳	30歳～34歳	35歳～39歳	40歳～44歳	45歳～49歳	50歳～54歳	55歳～59歳	60歳以上
【小・中学校合計】男女合計																
1. 重要	35.4	31.9	28.8	30.5	32.6	37.7	36.0	40.4	38.3	38.5	37.7	35.8	34.7	32.4	32.1	32.1
2. やや重要	52.6	53.1	62.5	54.2	53.5	52.1	52.5	48.5	52.5	51.2	50.4	50.4	52.7	55.0	54.7	55.3
3. あまり重要ではない	11.1	12.9	8.3	14.1	12.6	9.8	10.8	10.8	8.4	9.4	11.0	12.4	12.0	12.0	12.1	11.4
4. 重要ではない	0.9	2.0	0.4	1.2	1.3	0.4	0.8	0.3	0.8	0.9	1.0	1.5	0.5	0.7	1.1	1.1
【小・中学校合計】女性																
1. 重要	37.1	33.3	20.9	33.0	42.8	40.4	37.2	40.0	40.2	39.6	37.7	37.2	37.9	35.5	32.9	34.6
2. やや重要	52.8	53.7	69.8	48.3	47.3	52.9	52.9	48.9	51.8	51.7	53.9	50.3	51.7	54.0	55.8	54.8
3. あまり重要ではない	9.7	12.3	9.3	18.3	9.7	6.7	9.5	11.1	7.5	8.2	7.8	11.9	10.0	10.1	10.8	10.5
4. 重要ではない	0.5	0.7	—	0.4	0.2	—	0.5	—	0.5	0.4	0.6	0.7	0.3	0.4	0.6	0.1
【小・中学校合計】男性																
1. 重要	33.5	31.7	31.3	29.9	26.7	34.6	34.4	41.0	35.8	37.6	37.6	34.0	30.1	28.7	31.4	30.1
2. やや重要	52.5	53.0	60.2	55.7	57.1	51.3	51.9	48.0	53.4	50.9	47.1	50.5	54.2	56.0	53.7	55.8
3. あまり重要ではない	12.6	13.0	7.9	13.1	14.2	13.2	12.5	10.3	9.6	10.3	13.9	13.0	14.8	14.2	13.3	12.2
4. 重要ではない	1.4	2.3	0.6	1.4	2.0	0.8	1.3	0.8	1.2	1.3	1.4	2.5	0.9	1.1	1.5	1.9
【小学校】男女合計																
1. 重要	37.0	32.5	24.5	31.6	33.0	40.9	37.8	42.1	40.5	40.4	39.5	37.1	34.7	34.0	34.0	33.6
2. やや重要	52.1	53.2	70.3	53.4	54.8	50.5	51.8	47.8	51.6	49.6	50.2	48.9	53.9	55.2	53.6	55.0
3. あまり重要ではない	10.2	12.1	4.6	13.9	11.1	8.5	9.9	10.0	7.1	9.4	9.7	12.6	11.3	10.2	11.1	10.7
4. 重要ではない	0.7	2.2	0.6	1.1	1.1	0.1	0.6	0.1	0.7	0.6	0.5	1.4	0.2	0.6	1.2	0.7
【小学校】女性																
1. 重要	37.9	33.3	9.9	31.9	42.5	41.3	38.1	40.8	41.1	42.5	37.6	37.7	38.0	36.4	33.9	34.5
2. やや重要	52.2	54.3	78.1	48.1	47.3	52.4	52.3	47.8	51.6	48.2	54.8	49.6	51.7	54.0	54.9	55.0
3. あまり重要ではない	9.5	11.8	12.0	19.5	10.0	6.3	9.2	11.4	6.8	9.1	7.3	12.1	10.2	9.1	10.7	10.3
4. 重要ではない	0.4	0.6	—	0.5	0.3	—	0.4	—	0.5	0.3	0.4	0.6	0.1	0.5	0.5	0.1
【小学校】男性																
1. 重要	35.6	32.3	30.2	31.5	25.0	40.4	37.1	44.6	39.5	38.3	41.8	36.0	28.5	30.1	34.2	32.6
2. やや重要	51.9	53.0	67.2	55.0	61.2	47.8	50.8	47.9	51.5	51.0	44.9	47.6	57.9	57.0	52.0	54.9
3. あまり重要ではない	11.2	12.1	1.8	12.1	12.1	11.5	11.0	7.3	7.8	9.7	12.5	13.6	13.4	11.9	11.7	11.1
4. 重要ではない	1.3	2.6	0.9	1.4	1.7	0.3	1.0	0.3	1.1	0.9	0.8	2.9	0.3	0.9	2.1	1.3
【中学校】男女合計																
1. 重要	32.6	30.7	37.7	28.2	32.0	31.6	32.9	35.7	34.2	35.3	34.7	33.8	34.8	29.6	28.8	29.0
2. やや重要	53.6	52.9	46.2	56.0	51.5	55.1	53.6	50.5	54.1	54.0	50.5	52.8	50.9	54.6	56.6	56.0
3. あまり重要ではない	12.6	14.7	15.9	14.4	14.8	12.3	12.3	12.9	10.9	9.3	13.1	11.9	13.2	15.0	13.7	12.9
4. 重要ではない	1.2	1.7	0.1	1.3	1.7	0.9	1.2	0.9	0.9	1.4	1.7	1.6	1.1	0.8	0.9	2.0
【中学校】女性																
1. 重要	35.0	33.4	59.1	38.5	43.6	38.1	34.8	36.9	37.8	32.7	37.9	35.9	37.7	33.2	29.8	34.9
2. やや重要	54.2	50.4	40.9	48.9	47.4	54.1	54.4	53.2	52.2	60.3	52.0	51.8	51.7	54.1	58.4	53.7
3. あまり重要ではない	10.2	14.9	—	12.5	9.0	7.8	10.1	10.0	9.7	6.2	9.1	11.3	9.8	12.6	10.8	11.4
4. 重要ではない	0.6	1.3	—	—	—	—	0.6	—	0.3	0.8	1.0	1.0	0.7	0.2	0.9	—
【中学校】男性																
1. 重要	30.9	30.5	33.3	27.1	28.6	27.1	31.4	34.8	31.1	36.7	32.7	31.9	31.9	27.1	28.2	26.9
2. やや重要	53.3	53.1	47.3	56.8	52.7	55.9	53.0	48.2	55.7	50.6	49.6	53.6	50.1	54.9	55.7	56.9
3. あまり重要ではない	14.3	14.7	19.2	14.7	16.5	15.5	14.0	15.5	11.9	10.9	15.5	12.4	16.4	16.7	15.1	13.5
4. 重要ではない	1.6	1.7	0.1	1.5	2.2	1.5	1.6	1.6	1.3	1.8	2.2	2.1	1.5	1.3	0.9	2.8

Q5 学校や教育委員会が取り組むこととして、次のそれぞれの項目はどの程度重要だと思いますか。

11. 経済的に困難な家庭環境にある児童生徒への配慮

	全 体	校 長	副 校 長	教 頭	主 幹 教 諭	指 導 教 諭	教 諭	24 歳 以下	25 歳 以下	30 歳 以下	35 歳 以下	40 歳 以下	45 歳 以下	50 歳 以下	55 歳 以下	60 歳 以下
【小・中学校合計】男女合計																
1. 重要	54.8	61.4	51.4	57.7	54.7	56.0	54.2	57.1	54.4	54.1	53.8	51.3	55.5	56.0	55.7	56.0
2. やや重要	41.5	36.0	46.8	39.1	41.3	43.4	42.0	38.6	42.0	41.2	41.7	44.2	41.7	40.5	41.3	41.5
3. あまり重要ではない	3.4	2.6	1.8	2.9	3.4	0.5	3.5	4.1	3.5	4.4	4.0	3.9	2.7	3.2	2.8	2.4
4. 重要ではない	0.3	0.0	—	0.3	0.6	—	0.3	0.2	0.2	0.4	0.5	0.6	0.2	0.2	0.2	0.2
【小・中学校合計】女性																
1. 重要	55.3	61.8	54.4	59.6	58.5	49.2	55.1	57.0	56.7	54.1	54.1	51.8	56.5	56.4	55.6	55.2
2. やや重要	41.4	35.7	45.6	36.8	38.4	50.8	41.5	39.1	39.9	42.3	41.6	44.4	40.9	40.3	41.9	42.2
3. あまり重要ではない	3.1	2.4	—	3.5	3.0	—	3.1	3.7	3.4	3.4	4.2	3.1	2.5	3.2	2.3	2.6
4. 重要ではない	0.2	0.0	—	—	—	—	0.2	0.2	0.0	0.2	0.1	0.6	0.1	0.1	0.2	—
【小・中学校合計】男性																
1. 重要	54.1	61.3	50.4	57.2	52.5	63.5	53.0	57.2	51.2	54.1	53.5	50.6	54.0	55.6	55.8	56.6
2. やや重要	41.7	36.1	47.2	39.6	43.0	35.4	42.5	37.7	44.8	40.2	41.8	43.9	42.7	40.7	40.8	40.9
3. あまり重要ではない	3.8	2.6	2.4	2.8	3.7	1.1	4.0	4.9	3.6	5.2	3.9	5.0	3.0	3.2	3.2	2.1
4. 重要ではない	0.4	—	—	0.4	0.9	—	0.4	0.2	0.4	0.5	0.8	0.6	0.3	0.4	0.1	0.4
【小学校】男女合計																
1. 重要	56.7	61.2	43.2	58.9	54.0	59.4	56.5	58.9	57.4	56.6	57.3	52.6	55.8	57.4	57.5	57.6
2. やや重要	40.1	36.5	55.6	37.8	43.2	40.5	40.3	37.1	39.4	39.3	38.7	43.5	41.9	39.7	39.8	40.6
3. あまり重要ではない	3.0	2.3	1.3	2.9	1.8	0.1	3.1	3.9	3.0	4.0	3.6	3.3	2.2	2.8	2.6	1.7
4. 重要ではない	0.2	—	—	0.4	0.9	—	0.2	—	0.2	0.1	0.3	0.6	0.1	0.2	0.1	0.2
【小学校】女性																
1. 重要	56.7	62.7	43.0	60.6	55.8	49.6	56.6	57.8	59.5	56.3	55.2	52.4	56.6	57.4	57.2	55.6
2. やや重要	40.5	35.0	57.0	36.1	42.6	50.4	40.5	38.5	37.7	40.3	40.8	44.1	41.6	39.8	40.6	42.3
3. あまり重要ではない	2.8	2.2	—	3.3	1.6	—	2.8	3.7	2.8	3.4	3.9	3.0	1.8	2.7	2.3	2.1
4. 重要ではない	0.1	—	—	—	—	—	0.1	—	0.0	0.1	—	0.5	—	0.1	—	—
【小学校】男性																
1. 重要	56.8	60.8	43.2	58.4	52.5	73.1	56.3	61.1	53.7	57.0	59.8	52.9	54.3	57.4	58.0	59.8
2. やや重要	39.5	36.8	55.0	38.4	43.8	26.6	39.8	34.4	42.4	38.3	36.3	42.6	42.5	39.5	38.7	38.6
3. あまり重要ではない	3.3	2.3	1.8	2.8	1.9	0.3	3.6	4.5	3.3	4.7	3.2	3.7	3.0	2.9	3.1	1.2
4. 重要ではない	0.3	—	—	0.5	1.7	—	0.3	—	0.6	0.0	0.7	0.8	0.2	0.3	0.2	0.4
【中学校】男女合計																
1. 重要	51.3	61.8	68.8	55.3	55.7	49.8	50.3	52.1	48.5	49.8	48.2	49.2	55.0	53.7	52.4	52.8
2. やや重要	44.1	35.1	28.2	41.6	38.4	48.9	44.9	42.5	46.9	44.3	46.4	45.2	41.2	42.0	44.1	43.2
3. あまり重要ではない	4.2	3.1	3.0	3.1	5.9	1.3	4.2	4.7	4.6	5.0	4.7	5.0	3.5	4.0	3.1	3.7
4. 重要ではない	0.5	0.0	—	0.1	—	—	0.5	0.7	0.0	1.0	0.7	0.6	0.4	0.4	0.3	0.3
【中学校】女性																
1. 重要	51.9	56.3	94.0	54.7	66.7	48.3	51.5	54.1	49.0	48.7	51.7	50.6	56.3	53.7	50.8	53.7
2. やや重要	43.7	39.9	6.0	40.4	26.1	51.7	44.1	41.5	45.8	47.2	43.2	45.2	39.5	41.8	45.9	41.6
3. あまり重要ではない	3.9	3.6	—	4.8	7.2	—	3.9	3.6	5.1	3.4	4.8	3.4	3.9	4.3	2.6	4.7
4. 重要ではない	0.4	0.3	—	—	—	—	0.4	0.8	—	0.7	0.4	0.9	0.3	0.2	0.8	—
【中学校】男性																
1. 重要	50.9	62.2	63.7	55.3	52.4	50.8	49.4	50.4	48.1	50.4	46.0	48.1	53.7	53.7	53.3	52.5
2. やや重要	44.3	34.8	32.7	41.7	42.1	46.9	45.5	43.4	47.8	42.7	48.4	45.3	42.9	42.1	43.3	43.8
3. あまり重要ではない	4.3	3.1	3.6	2.9	5.5	2.3	4.5	5.6	4.1	5.8	4.7	6.3	3.0	3.7	3.4	3.3
4. 重要ではない	0.5	—	—	0.1	—	—	0.6	0.6	0.1	1.1	0.8	0.3	0.4	0.5	0.1	0.4

Q5 学校や教育委員会が取り組むこととして、次のそれぞれの項目はどの程度重要だと思いますか。

12. 理数系好きの女子児童生徒を増やすための取組

	全体	校長	副校長	教頭	主幹教諭	指導教諭	教諭	24歳以下	25歳～29歳	30歳～34歳	35歳～39歳	40歳～44歳	45歳～49歳	50歳～54歳	55歳～59歳	60歳以上
【小・中学校合計】男女合計																
1. 重要	9.1	7.7	5.4	7.7	5.6	12.6	9.4	11.7	11.8	10.7	8.4	9.7	7.1	7.7	7.8	10.8
2. やや重要	38.0	44.0	55.7	43.9	39.3	39.4	37.2	41.6	32.9	33.0	37.5	37.0	38.5	41.1	40.9	43.9
3. あまり重要ではない	43.8	41.8	34.3	41.7	46.0	41.7	44.0	38.3	43.5	44.3	43.7	43.3	45.3	44.1	45.0	39.9
4. 重要ではない	9.0	6.5	4.6	6.7	9.2	6.3	9.4	8.4	11.8	12.0	10.4	9.9	9.1	7.1	6.3	5.3
【小・中学校合計】女性																
1. 重要	7.6	5.2	5.1	9.6	4.9	8.0	7.7	9.9	9.6	9.5	6.2	7.3	5.8	6.8	6.5	10.9
2. やや重要	39.1	47.3	48.8	41.8	41.8	37.4	38.8	42.8	35.9	35.4	38.6	37.3	37.7	41.0	42.2	47.1
3. あまり重要ではない	46.1	43.7	34.1	39.2	45.6	47.4	46.3	41.2	45.4	47.0	48.6	46.5	47.7	46.9	45.8	37.8
4. 重要ではない	7.2	3.8	12.0	9.4	7.7	7.2	7.2	6.1	9.0	8.1	6.6	9.0	8.8	5.3	5.4	4.2
【小・中学校合計】男性																
1. 重要	10.8	8.2	5.4	7.3	5.9	17.6	11.7	14.5	14.7	11.7	10.5	12.9	8.9	8.8	9.0	10.8
2. やや重要	36.8	43.4	57.9	44.5	37.8	41.5	35.0	39.8	28.8	31.0	36.5	36.7	39.7	41.2	39.7	41.4
3. あまり重要ではない	41.2	41.4	34.4	42.3	46.2	35.5	41.0	33.7	40.9	42.2	39.2	39.2	41.8	40.7	44.3	41.6
4. 重要ではない	11.1	7.0	2.2	6.0	10.0	5.4	12.3	12.0	15.6	15.1	13.8	11.3	9.5	9.3	7.1	6.2
【小学校】男女合計																
1. 重要	9.7	8.4	5.8	8.4	5.3	17.1	10.0	10.6	11.5	12.1	8.8	10.7	7.3	8.2	8.8	12.2
2. やや重要	40.2	44.5	58.8	44.3	39.6	40.4	39.6	44.2	35.2	35.2	40.7	38.2	40.4	44.0	42.8	45.7
3. あまり重要ではない	42.1	41.2	30.1	40.1	47.0	38.3	42.2	37.5	43.7	41.4	42.2	41.9	44.2	41.5	42.8	38.2
4. 重要ではない	7.9	5.9	5.2	7.2	8.1	4.1	8.1	7.6	9.6	11.3	8.3	9.2	8.1	6.4	5.7	3.8
【小学校】女性																
1. 重要	8.3	5.2	—	10.0	4.0	10.7	8.4	8.7	9.7	11.4	6.6	8.4	6.2	7.2	7.1	12.3
2. やや重要	41.3	48.5	45.7	43.0	43.8	36.7	41.1	45.9	38.7	37.3	40.7	39.0	39.5	43.9	43.7	47.7
3. あまり重要ではない	44.4	42.8	39.1	37.6	45.6	46.8	44.5	39.4	44.6	44.1	48.0	43.9	46.3	44.3	44.5	37.2
4. 重要ではない	6.1	3.4	15.2	9.4	6.7	5.8	6.1	6.0	7.0	7.1	4.7	8.7	8.0	4.5	4.7	2.7
【小学校】男性																
1. 重要	11.9	9.2	8.1	7.9	6.4	26.1	13.0	14.5	14.8	12.8	11.4	14.7	9.4	9.8	10.9	12.1
2. やや重要	38.7	43.5	63.9	44.7	36.1	45.5	37.0	40.7	28.9	33.0	40.7	37.0	42.1	44.0	41.5	43.4
3. あまり重要ではない	38.8	40.9	26.7	40.9	48.1	26.6	38.1	33.9	42.0	38.7	35.4	38.2	40.3	36.9	40.5	39.4
4. 重要ではない	10.6	6.5	1.3	6.4	9.4	1.8	11.9	10.9	14.3	15.5	12.5	10.1	8.2	9.3	7.0	5.1
【中学校】男女合計																
1. 重要	8.1	6.3	4.4	6.3	6.0	4.1	8.4	14.6	12.2	8.3	7.8	8.1	6.7	6.8	6.2	8.1
2. やや重要	34.1	43.0	49.2	43.2	38.7	37.4	33.0	34.7	28.7	29.4	32.4	35.1	35.5	36.2	37.6	40.3
3. あまり重要ではない	46.8	42.8	43.1	44.8	44.6	48.0	47.1	40.3	43.1	49.1	46.1	45.7	47.1	48.5	49.0	43.3
4. 重要ではない	11.0	7.9	3.3	5.7	10.8	10.5	11.5	10.4	16.0	13.2	13.7	11.1	10.7	8.5	7.2	8.3
【中学校】女性																
1. 重要	5.9	5.3	22.9	7.8	7.6	0.8	5.9	14.9	9.4	4.7	5.1	4.6	4.9	5.5	4.7	5.2
2. やや重要	33.4	39.2	59.4	36.0	35.8	39.0	33.2	30.5	28.6	30.9	33.9	33.6	33.8	33.4	37.9	44.7
3. あまり重要ではない	50.8	49.5	16.7	46.6	45.6	49.2	51.0	48.1	47.6	54.0	50.0	52.3	51.0	53.7	50.0	40.0
4. 重要ではない	9.9	6.0	1.0	9.5	11.0	10.9	9.9	6.6	14.4	10.4	11.0	9.5	10.4	7.4	7.4	10.1
【中学校】男性																
1. 重要	9.5	6.4	0.6	6.2	5.5	6.3	10.3	14.3	14.5	10.3	9.5	11.0	8.4	7.7	6.8	9.2
2. やや重要	34.6	43.2	47.0	44.0	39.6	36.2	32.8	38.4	28.8	28.5	31.5	36.4	37.1	38.1	37.5	38.8
3. あまり重要ではない	44.1	42.4	48.5	44.6	44.3	47.2	44.1	33.5	39.4	46.6	43.7	40.1	43.5	45.0	48.6	44.4
4. 重要ではない	11.8	8.0	3.8	5.3	10.7	10.2	12.7	13.8	17.3	14.6	15.4	12.5	11.0	9.2	7.1	7.6

Q5 学校や教育委員会が取り組むこととして、次のそれぞれの項目はどの程度重要だと思いますか。

13. 女性の管理職を増やすための取組

	全 体	校 長	副 校 長	教 頭	主 幹 教 諭	指 導 教 諭	教 諭	24 歳 以下	25 歳 以下	30 歳 以下	35 歳 以下	40 歳 以下	45 歳 以下	50 歳 以下	55 歳 以下	60 歳 以下
【小・中学校合計】男女合計																
1. 重要	13.0	25.7	12.9	17.6	9.3	18.1	12.1	12.7	12.6	12.5	12.6	12.5	11.6	11.8	15.1	18.0
2. やや重要	44.2	54.1	57.3	54.2	44.3	42.3	43.0	50.8	42.4	40.1	43.2	40.3	43.0	46.5	46.7	51.8
3. あまり重要ではない	36.0	18.2	26.2	23.6	39.4	34.9	37.7	31.7	37.3	38.4	35.7	38.5	39.1	35.9	33.2	26.6
4. 重要ではない	6.8	2.0	3.5	4.5	7.0	4.7	7.2	4.8	7.7	9.0	8.5	8.7	6.4	5.8	5.0	3.6
【小・中学校合計】女性																
1. 重要	11.7	28.3	9.4	26.1	9.0	11.4	11.3	11.2	11.9	12.7	11.3	8.7	10.7	10.9	13.5	19.2
2. やや重要	44.0	58.0	67.4	52.3	45.7	45.3	43.5	53.5	43.0	40.1	41.8	39.7	40.2	47.1	47.7	50.5
3. あまり重要ではない	38.7	12.3	21.0	17.9	39.3	40.8	39.5	32.0	39.0	41.0	40.1	42.9	43.8	36.5	35.2	28.7
4. 重要ではない	5.6	1.4	2.2	3.8	5.9	2.6	5.7	3.3	6.0	6.3	6.7	8.7	5.3	5.5	3.6	1.6
【小・中学校合計】男性																
1. 重要	14.4	25.3	14.1	15.6	9.5	25.4	13.2	15.2	13.5	12.3	13.8	17.6	12.9	12.8	16.5	17.0
2. やや重要	44.4	53.4	54.1	54.6	43.4	39.0	42.3	46.6	41.6	40.2	44.5	41.1	46.9	45.8	45.8	52.8
3. あまり重要ではない	33.0	19.2	27.9	25.0	39.4	28.5	35.2	31.2	35.0	36.3	31.6	32.7	32.3	35.2	31.3	25.0
4. 重要ではない	8.2	2.1	4.0	4.7	7.6	7.0	9.3	7.1	9.9	11.2	10.1	8.6	7.9	6.2	6.3	5.1
【小学校】男女合計																
1. 重要	13.6	26.7	9.0	18.9	9.9	19.9	12.6	12.1	13.7	13.0	12.6	13.0	12.3	11.6	16.0	21.8
2. やや重要	45.1	54.5	63.5	55.2	44.8	45.1	43.8	51.8	43.6	40.2	44.8	39.0	42.3	49.4	47.6	52.8
3. あまり重要ではない	35.1	16.9	23.6	21.4	40.0	31.3	37.0	32.1	36.4	38.6	34.4	39.2	39.6	33.4	32.0	23.4
4. 重要ではない	6.2	1.9	3.9	4.6	5.4	3.7	6.6	4.0	6.2	8.1	8.2	8.8	5.9	5.7	4.5	2.0
【小学校】女性																
1. 重要	12.1	28.3	1.1	27.5	9.4	11.9	11.5	10.5	12.8	13.5	10.9	8.6	11.4	10.6	13.9	21.2
2. やや重要	44.8	58.6	70.2	52.2	46.6	47.8	44.3	54.4	44.9	39.2	42.1	39.6	39.6	49.3	48.9	48.9
3. あまり重要ではない	37.9	11.8	25.9	16.7	39.5	38.0	38.8	31.9	37.8	41.1	40.7	42.2	43.8	34.8	34.0	29.0
4. 重要ではない	5.2	1.2	2.8	3.5	4.5	2.4	5.3	3.3	4.5	6.2	6.3	9.6	5.2	5.3	3.1	1.0
【小学校】男性																
1. 重要	15.9	26.4	12.1	16.1	10.4	31.2	14.5	15.2	15.4	12.6	14.7	20.8	14.0	13.1	18.6	22.6
2. やや重要	45.5	53.5	60.8	56.1	43.2	41.3	42.9	46.6	41.4	41.3	47.9	37.9	47.2	49.4	46.0	57.1
3. あまり重要ではない	31.0	18.2	22.6	22.9	40.3	22.0	33.6	32.6	33.9	36.1	27.2	33.7	31.7	31.2	29.2	17.2
4. 重要ではない	7.6	2.0	4.4	4.9	6.1	5.6	8.9	5.5	9.4	10.1	10.3	7.5	7.0	6.2	6.2	3.1
【中学校】男女合計																
1. 重要	11.9	23.6	21.2	15.2	8.5	14.6	11.2	14.5	10.4	11.5	12.6	11.7	10.5	12.2	13.5	10.4
2. やや重要	42.7	53.2	44.4	52.2	43.6	37.1	41.7	48.2	40.1	40.0	40.8	42.4	44.1	41.6	45.1	49.8
3. あまり重要ではない	37.5	20.8	31.8	28.2	38.5	41.7	38.8	30.5	39.0	38.0	37.6	37.4	38.2	40.2	35.3	33.1
4. 重要ではない	7.9	2.3	2.6	4.5	9.5	6.6	8.4	6.7	10.4	10.5	9.0	8.4	7.2	6.0	6.0	6.7
【中学校】女性																
1. 重要	10.8	28.1	38.2	18.9	8.0	10.1	10.5	14.0	9.5	10.7	12.2	8.9	9.3	11.7	12.1	11.4
2. やや重要	41.9	54.2	57.8	52.5	43.1	38.6	41.7	50.1	37.9	42.3	41.3	39.9	41.6	41.5	44.0	57.0
3. あまり重要ではない	40.8	15.0	3.9	23.7	38.7	48.2	41.2	32.6	42.4	40.7	39.0	44.3	43.6	40.9	38.9	27.7
4. 重要ではない	6.5	2.8	—	4.8	10.1	3.1	6.6	3.3	10.2	6.4	7.5	6.9	5.5	5.9	5.0	3.9
【中学校】男性																
1. 重要	12.6	23.3	17.6	14.7	8.6	17.8	11.7	15.0	11.2	12.0	12.8	14.1	11.7	12.5	14.1	10.0
2. やや重要	43.2	53.1	41.6	52.2	43.7	36.1	41.7	46.6	42.0	38.8	40.5	44.6	46.5	41.7	45.7	47.3
3. あまり重要ではない	35.3	21.2	37.6	28.6	38.4	37.2	36.9	28.7	36.3	36.6	36.8	31.6	33.0	39.7	33.6	35.0
4. 重要ではない	8.9	2.3	3.2	4.5	9.3	9.0	9.8	9.7	10.6	12.7	9.9	9.7	8.8	6.1	6.6	7.7

Q5 学校や教育委員会が取り組むこととして、次のそれぞれの項目はどの程度重要だと思いますか。

14. 男性教員の育児休業を取得しやすくするための取組

	全体	校長	副校長	教頭	主幹教諭	指導教諭	教諭	24歳以下	25歳～29歳	30歳～34歳	35歳～39歳	40歳～44歳	45歳～49歳	50歳～54歳	55歳～59歳	60歳以上
【小・中学校合計】男女合計																
1. 重要	25.5	15.6	18.0	17.0	18.3	31.9	26.8	33.7	31.9	32.0	30.1	26.6	22.0	19.8	19.0	21.8
2. やや重要	53.0	59.0	62.1	60.7	55.0	44.5	52.1	52.2	49.7	48.8	49.8	52.5	54.4	54.8	57.5	55.6
3. あまり重要ではない	19.2	23.3	19.4	20.3	24.3	22.6	18.7	12.6	16.2	16.3	17.3	18.2	21.5	23.0	21.4	20.4
4. 重要ではない	2.4	2.1	0.5	2.0	2.4	0.9	2.4	1.5	2.1	2.8	2.8	2.6	2.1	2.4	2.1	2.2
【小・中学校合計】女性																
1. 重要	25.9	16.3	11.9	17.8	16.9	25.4	26.4	36.7	32.5	30.5	28.6	25.8	21.9	21.7	19.9	24.2
2. やや重要	54.4	57.9	57.2	58.5	54.1	47.0	54.3	53.4	53.5	51.1	52.1	54.4	55.1	53.7	58.7	55.6
3. あまり重要ではない	18.1	24.4	30.8	21.2	26.1	27.3	17.7	9.1	12.9	16.8	17.8	17.9	21.4	22.4	19.6	18.8
4. 重要ではない	1.6	1.3	—	2.5	2.8	0.3	1.6	0.9	1.1	1.6	1.6	1.9	1.5	2.2	1.9	1.4
【小・中学校合計】男性																
1. 重要	25.1	15.5	20.0	16.8	19.1	39.1	27.3	29.1	31.2	33.2	31.6	27.7	22.0	17.6	18.2	19.9
2. やや重要	51.4	59.1	63.7	61.2	55.5	41.8	49.3	50.3	44.4	47.0	47.6	50.1	53.3	56.1	56.3	55.7
3. あまり重要ではない	20.4	23.1	15.6	20.1	23.3	17.5	20.0	18.1	20.8	16.0	16.9	18.7	21.7	23.8	23.1	21.6
4. 重要ではない	3.1	2.3	0.7	1.9	2.2	1.6	3.4	2.5	3.6	3.8	3.9	3.5	3.0	2.6	2.3	2.9
【小学校】男女合計																
1. 重要	27.0	15.6	19.2	18.2	18.1	38.0	28.4	34.3	33.7	32.8	32.6	28.0	23.1	21.3	20.2	23.9
2. やや重要	53.9	61.1	59.9	60.9	59.3	45.7	52.9	54.0	49.6	50.1	50.1	52.7	54.8	56.7	58.6	57.1
3. あまり重要ではない	17.2	20.9	20.3	19.0	21.1	15.3	16.7	10.4	15.2	14.9	14.7	17.1	20.1	20.0	19.2	17.6
4. 重要ではない	2.0	2.3	0.6	1.8	1.4	1.0	2.0	1.3	1.5	2.2	2.6	2.2	2.0	2.1	2.0	1.4
【小学校】女性																
1. 重要	26.9	16.8	3.9	18.8	16.3	29.2	27.5	37.3	33.9	31.5	28.8	27.3	23.1	22.6	20.8	24.9
2. やや重要	54.8	57.9	56.6	57.7	54.4	50.7	54.7	54.0	53.7	50.9	52.6	54.7	55.4	55.4	58.4	55.6
3. あまり重要ではない	16.9	24.1	39.4	21.1	27.6	19.7	16.4	7.8	11.7	16.3	17.6	16.5	20.1	20.0	19.2	18.8
4. 重要ではない	1.4	1.2	—	2.3	1.7	0.4	1.4	0.9	0.7	1.4	1.0	1.6	1.5	2.0	1.6	0.7
【小学校】男性																
1. 重要	27.1	15.4	25.1	18.0	19.7	50.3	30.0	28.4	33.3	34.2	37.0	29.3	23.1	19.2	19.4	22.8
2. やや重要	52.5	61.9	61.2	61.9	63.4	38.8	49.5	54.0	42.3	49.4	47.2	49.1	53.7	58.7	58.9	58.7
3. あまり重要ではない	17.5	20.2	12.8	18.4	15.6	9.1	17.3	15.6	21.5	13.4	11.2	18.2	20.3	19.9	19.2	16.4
4. 重要ではない	2.9	2.6	0.9	1.7	1.2	1.8	3.2	2.1	2.8	3.0	4.5	3.4	3.0	2.2	2.5	2.1
【中学校】男女合計																
1. 重要	23.0	15.5	15.5	14.6	18.5	20.6	24.0	32.1	28.6	30.7	26.3	24.5	20.2	17.3	17.0	17.4
2. やや重要	51.4	54.4	66.8	60.1	48.4	42.3	50.9	47.4	49.8	46.6	49.2	52.2	53.6	51.6	55.4	52.8
3. あまり重要ではない	22.7	28.4	17.4	22.9	29.2	36.3	22.1	18.4	18.2	18.8	21.5	20.1	23.8	28.3	25.2	25.8
4. 重要ではない	3.0	1.7	0.3	2.4	3.9	0.8	3.1	2.1	3.4	3.9	3.0	3.2	2.3	2.9	2.3	4.0
【中学校】女性																
1. 重要	23.3	13.6	39.7	13.2	19.0	15.3	23.6	34.1	28.6	28.3	28.0	22.7	19.5	19.4	17.3	21.1
2. やや重要	53.3	58.1	59.4	62.2	53.1	37.4	53.2	51.1	53.1	51.6	50.9	53.6	54.5	49.4	59.5	55.6
3. あまり重要ではない	21.1	26.5	0.9	21.4	21.7	47.2	20.9	13.9	16.2	18.1	18.3	21.1	24.4	28.5	20.6	19.1
4. 重要ではない	2.3	1.9	—	3.2	6.3	—	2.3	0.9	2.1	2.0	2.8	2.6	1.6	2.7	2.6	4.1
【中学校】男性																
1. 重要	22.7	15.6	10.5	14.7	18.4	24.3	24.3	30.4	28.6	32.0	25.2	26.0	20.8	15.8	16.9	16.1
2. やや重要	50.1	54.1	68.4	59.9	47.0	45.7	49.0	44.1	47.0	43.9	48.1	51.1	52.8	53.1	53.4	51.8
3. あまり重要ではない	23.7	28.6	20.8	23.1	31.4	28.7	23.0	22.4	19.9	19.2	23.6	19.2	23.3	28.1	27.5	28.2
4. 重要ではない	3.4	1.7	0.3	2.3	3.2	1.4	3.7	3.1	4.5	4.9	3.2	3.7	3.1	3.0	2.2	3.9

Q 6 あなたは将来、管理職になりたいと思いますか。

	全 体	校 長	副 校 長	教 頭	主 幹 教 諭	指 導 教 諭	教 諭	24 歳 以下	25 歳 以下	30 歳 以下	35 歳 以下	40 歳 以下	45 歳 以下	50 歳 以下	55 歳 以下	60 歳 以下
【小・中学校合計】男女合計																
1. ぜひになりたい	3.6	—	—	—	10.7	4.8	3.4	4.3	4.0	4.2	3.6	4.6	3.6	4.3	1.5	1.5
2. できればになりたい	13.0	—	—	—	24.3	26.1	12.5	15.6	14.4	15.1	14.2	14.3	16.4	13.7	3.9	5.9
3. あまりなりたくない	49.9	—	—	—	43.8	36.1	50.2	63.0	55.6	51.4	51.7	50.6	46.0	43.8	45.1	52.1
4. 絶対になりたくない	33.5	—	—	—	21.2	33.0	33.8	17.1	26.1	29.2	30.5	30.5	34.0	38.2	49.4	40.5
【小・中学校合計】女性																
1. ぜひになりたい	1.0	—	—	—	6.2	—	0.9	0.9	1.0	0.8	1.1	0.8	1.1	1.6	0.8	1.3
2. できればになりたい	6.0	—	—	—	15.4	13.2	5.7	8.0	5.7	6.0	4.8	6.8	8.3	7.7	2.4	2.4
3. あまりなりたくない	51.2	—	—	—	52.3	45.5	51.2	68.9	59.4	53.7	49.5	52.7	47.3	44.7	44.3	54.7
4. 絶対になりたくない	41.8	—	—	—	26.1	41.3	42.2	22.2	33.8	39.4	44.6	39.8	43.4	46.0	52.5	41.6
【小・中学校合計】男性																
1. ぜひになりたい	7.0	—	—	—	13.3	10.0	6.7	9.6	8.1	7.0	6.0	9.7	7.5	8.9	2.7	1.6
2. できればになりたい	22.0	—	—	—	29.5	40.2	21.5	27.5	26.2	22.5	22.7	24.4	29.5	23.6	6.4	10.0
3. あまりなりたくない	48.4	—	—	—	38.9	25.7	49.0	53.7	50.3	49.6	53.7	47.9	43.9	42.3	46.5	49.2
4. 絶対になりたくない	22.6	—	—	—	18.3	24.0	22.8	9.2	15.4	20.9	17.6	18.0	19.1	25.2	44.4	39.1
【小学校】男女合計																
1. ぜひになりたい	3.2	—	—	—	7.8	5.4	3.1	4.5	4.0	3.8	3.2	4.0	2.5	3.5	1.4	1.4
2. できればになりたい	11.9	—	—	—	26.7	26.0	11.4	15.5	13.7	14.9	12.8	12.0	14.2	12.4	3.5	6.1
3. あまりなりたくない	50.4	—	—	—	43.8	34.6	50.7	62.2	56.1	50.4	51.4	52.7	46.6	44.3	44.9	53.7
4. 絶対になりたくない	34.5	—	—	—	21.6	34.0	34.9	17.8	26.1	30.9	32.5	31.3	36.7	39.8	50.1	38.7
【小学校】女性																
1. ぜひになりたい	1.0	—	—	—	5.1	—	0.9	0.9	1.1	0.5	1.0	0.6	0.9	1.7	0.6	1.4
2. できればになりたい	5.5	—	—	—	14.2	14.5	5.2	7.6	5.5	5.3	4.8	6.1	7.1	7.3	2.2	2.3
3. あまりなりたくない	51.7	—	—	—	52.6	45.6	51.7	68.6	61.3	51.6	47.8	55.0	48.4	45.0	44.9	54.0
4. 絶対になりたくない	41.9	—	—	—	28.2	39.9	42.1	22.8	32.2	42.6	46.3	38.3	43.6	45.9	52.2	42.3
【小学校】男性																
1. ぜひになりたい	7.2	—	—	—	10.1	12.9	7.1	11.7	9.3	7.1	5.8	10.1	6.1	8.1	3.5	1.4
2. できればになりたい	23.4	—	—	—	37.4	42.1	22.6	31.0	28.5	24.6	22.2	22.6	30.2	25.7	6.8	13.3
3. あまりなりたくない	48.0	—	—	—	36.4	19.3	48.8	49.6	46.9	49.3	55.7	48.5	42.5	42.3	44.9	53.3
4. 絶対になりたくない	21.4	—	—	—	16.1	25.6	21.5	7.7	15.3	19.0	16.3	18.7	21.3	23.9	44.8	32.1
【中学校】男女合計																
1. ぜひになりたい	4.3	—	—	—	15.0	3.6	4.0	3.5	3.9	5.0	4.2	5.5	5.2	5.7	1.7	1.6
2. できればになりたい	14.8	—	—	—	20.6	26.3	14.5	15.9	15.7	15.5	16.3	18.0	19.9	15.7	4.6	5.6
3. あまりなりたくない	49.2	—	—	—	43.8	38.8	49.5	65.1	54.6	53.1	52.1	47.4	45.0	43.1	45.5	49.1
4. 絶対になりたくない	31.7	—	—	—	20.6	31.3	32.1	15.5	25.9	26.4	27.5	29.1	29.9	35.6	48.2	43.7
【中学校】女性																
1. ぜひになりたい	1.2	—	—	—	9.5	—	1.1	0.7	0.7	1.6	1.3	1.1	1.5	1.2	1.3	1.0
2. できればになりたい	7.2	—	—	—	19.0	9.8	7.0	9.5	6.5	7.6	4.8	8.4	10.8	8.6	2.9	3.0
3. あまりなりたくない	49.8	—	—	—	51.4	45.3	49.8	70.0	54.5	59.0	53.2	47.5	44.8	44.0	42.4	57.2
4. 絶対になりたくない	41.8	—	—	—	20.1	44.9	42.2	19.8	38.4	31.7	40.7	43.0	42.9	46.2	53.4	38.8
【中学校】男性																
1. ぜひになりたい	6.7	—	—	—	16.7	6.1	6.3	6.0	6.5	6.8	6.1	9.4	8.9	9.6	2.0	1.8
2. できればになりたい	20.5	—	—	—	21.1	37.7	20.4	21.5	23.3	19.7	23.4	26.2	28.9	21.8	5.9	6.9
3. あまりなりたくない	48.7	—	—	—	41.5	34.3	49.2	60.8	54.7	49.9	51.3	47.2	45.3	42.3	47.9	45.3
4. 絶対になりたくない	24.0	—	—	—	20.7	21.9	24.1	11.7	15.5	23.5	19.2	17.2	17.0	26.3	44.1	46.0

Q7 「ぜひになりたい」または「できればならない」理由は何ですか。あてはまるものをすべて選んでください。

	全 体	校 長	副 校 長	教 頭	主 幹 教 諭	指 導 教 諭	教 諭	24 歳	25 歳	30 歳	35 歳	40 歳	45 歳	50 歳	55 歳	60 歳
								24 歳	25 歳	30 歳	35 歳	40 歳	45 歳	50 歳	55 歳	60 歳
【小・中学校合計】男女合計																
1. やりがいのある仕事ができる	58.4	—	—	—	68.4	53.3	57.9	53.4	58.9	49.7	57.1	57.5	59.1	63.8	69.2	86.0
2. 学校経営に関心がある	60.0	—	—	—	67.3	76.2	59.3	46.5	54.0	58.8	61.1	61.9	58.2	67.7	69.3	72.4
3. 自分にはその力量がある	8.8	—	—	—	8.7	14.0	8.7	1.5	5.3	10.5	7.3	6.5	6.3	14.0	21.0	23.8
4. 目標となる同性の管理職がいる	38.4	—	—	—	41.1	41.4	38.1	32.6	37.1	36.9	45.6	37.3	38.0	41.1	32.3	28.5
5. 目標となる異性の管理職がいる	14.4	—	—	—	18.5	19.2	14.1	7.2	10.5	13.9	12.7	17.5	19.4	15.6	17.0	8.2
6. これまでの経験や処遇からすると、そうなるのが自然なりゆきである	22.7	—	—	—	43.1	31.6	21.2	8.1	8.7	18.0	28.7	30.5	33.4	23.0	25.9	35.9
7. 学校や地域、社会にもっと貢献したい	38.9	—	—	—	48.3	37.2	38.3	36.7	35.4	30.2	36.2	37.2	42.1	46.7	53.8	59.1
8. 社会的な地位・信用が得られる	17.3	—	—	—	16.3	15.0	17.4	22.4	18.9	20.4	15.2	10.8	14.6	15.5	28.0	40.7
9. 所属長の薦めを受けている	14.7	—	—	—	38.7	38.8	12.8	—	0.4	4.9	8.0	15.1	27.8	36.8	18.7	14.2
10. 同性の仲間から期待されている	6.7	—	—	—	11.1	21.3	6.2	2.8	2.6	3.5	5.6	8.1	9.6	10.4	11.0	13.7
11. 異性の仲間から期待されている	4.4	—	—	—	7.4	13.4	4.0	1.3	1.2	2.9	3.6	7.0	6.0	5.1	8.2	12.4
12. 同性の先輩・上司から期待されている	10.3	—	—	—	20.4	33.0	9.3	1.3	4.2	5.8	9.8	13.8	17.4	13.8	14.8	8.5
13. 異性の先輩・上司から期待されている	6.3	—	—	—	11.2	9.7	5.9	2.4	2.3	3.4	4.8	8.6	11.4	8.4	8.9	7.3
14. 配偶者から期待されている	8.2	—	—	—	11.3	13.2	7.9	2.7	4.7	8.4	8.6	8.5	9.1	10.5	13.2	8.8
15. 親から期待されている	6.7	—	—	—	7.5	4.0	6.6	11.5	6.0	5.5	6.8	4.5	9.1	5.2	9.4	8.9
16. その他	3.0	—	—	—	1.4	—	3.1	0.1	3.2	4.0	5.7	3.0	1.5	2.1	1.3	3.2
【小・中学校合計】女性																
1. やりがいのある仕事ができる	60.5	—	—	—	58.4	57.4	60.7	52.5	62.5	55.6	63.8	49.2	64.5	62.5	66.2	81.1
2. 学校経営に関心がある	52.2	—	—	—	57.2	57.3	51.8	55.0	47.7	40.0	51.0	49.5	48.9	62.0	74.4	85.8
3. 自分にはその力量がある	9.1	—	—	—	2.6	18.7	9.4	5.0	3.3	6.6	9.0	4.3	5.2	13.6	21.8	61.0
4. 目標となる同性の管理職がいる	39.7	—	—	—	50.7	42.8	38.9	30.1	37.0	40.1	44.3	36.6	36.7	44.8	44.2	46.0
5. 目標となる異性の管理職がいる	26.9	—	—	—	39.8	26.3	26.1	15.5	20.7	22.6	26.2	29.0	32.6	28.6	33.7	29.6
6. これまでの経験や処遇からすると、そうなるのが自然なりゆきである	13.8	—	—	—	36.8	28.6	12.1	5.3	1.5	4.4	7.6	19.9	20.4	16.4	20.6	58.6
7. 学校や地域、社会にもっと貢献したい	38.3	—	—	—	59.1	29.5	37.1	44.5	32.7	30.3	42.1	25.0	35.2	46.3	53.6	67.9
8. 社会的な地位・信用が得られる	15.8	—	—	—	16.3	15.7	15.7	11.6	9.8	24.7	13.8	10.6	17.5	12.1	31.5	41.0
9. 所属長の薦めを受けている	16.2	—	—	—	42.7	36.3	14.2	—	—	0.4	0.7	10.3	25.1	38.8	22.5	35.6
10. 同性の仲間から期待されている	7.6	—	—	—	15.2	21.0	6.9	5.4	3.1	0.2	2.9	6.2	9.0	11.8	11.6	46.0
11. 異性の仲間から期待されている	4.3	—	—	—	5.3	11.9	4.1	—	3.1	—	0.2	5.6	4.2	5.2	6.7	41.5
12. 同性の先輩・上司から期待されている	11.1	—	—	—	28.2	21.7	9.9	0.1	3.1	6.3	5.8	9.0	18.7	16.3	16.3	26.4
13. 異性の先輩・上司から期待されている	9.5	—	—	—	20.1	18.0	8.7	0.1	2.4	4.4	5.9	10.0	17.1	12.4	12.3	21.9
14. 配偶者から期待されている	4.0	—	—	—	9.0	25.2	3.4	1.0	2.1	3.1	—	2.9	3.9	4.2	14.3	21.9
15. 親から期待されている	8.1	—	—	—	13.9	17.9	7.6	18.1	3.6	4.3	12.1	7.8	13.6	1.7	11.3	21.9
16. その他	4.3	—	—	—	2.3	—	4.5	0.2	2.7	8.2	6.8	5.8	3.0	5.1	1.5	—
【小・中学校合計】男性																
1. やりがいのある仕事ができる	57.8	—	—	—	71.3	52.1	57.0	53.7	58.0	48.6	55.9	59.9	56.9	64.5	71.0	87.8
2. 学校経営に関心がある	62.5	—	—	—	70.2	81.7	61.6	43.3	55.7	62.3	63.0	68.6	62.0	70.4	66.5	67.4
3. 自分にはその力量がある	8.7	—	—	—	10.6	12.6	8.5	0.2	5.9	11.3	6.9	7.1	6.8	14.1	20.5	10.0
4. 目標となる同性の管理職がいる	37.9	—	—	—	38.3	40.9	37.9	33.6	37.2	36.3	45.9	37.5	38.5	39.4	25.5	22.0
5. 目標となる異性の管理職がいる	10.5	—	—	—	12.2	17.2	10.3	4.1	7.8	12.3	10.1	14.1	14.0	9.5	7.6	0.2
6. これまでの経験や処遇からすると、そうなるのが自然なりゆきである	25.4	—	—	—	44.9	32.4	24.0	9.1	10.7	20.6	32.7	33.6	38.7	26.1	28.9	27.5
7. 学校や地域、社会にもっと貢献したい	39.1	—	—	—	45.1	39.4	38.7	33.8	36.1	30.1	35.1	40.9	44.9	46.8	53.9	55.8
8. 社会的な地位・信用が得られる	17.8	—	—	—	16.3	14.9	18.0	26.4	21.3	19.5	15.5	10.8	13.5	17.1	26.1	40.6
9. 所属長の薦めを受けている	14.3	—	—	—	37.6	39.5	12.3	—	0.5	5.8	9.4	16.5	28.9	35.9	16.5	6.3
10. 同性の仲間から期待されている	6.4	—	—	—	9.9	21.3	5.9	1.8	2.4	4.1	6.1	8.7	9.9	9.7	10.7	1.6
11. 異性の仲間から期待されている	4.4	—	—	—	8.0	13.8	4.0	1.8	0.7	3.5	4.3	7.4	6.8	5.0	9.0	1.6
12. 同性の先輩・上司から期待されている	10.0	—	—	—	18.1	36.3	9.1	1.8	4.5	5.7	10.5	15.2	16.9	12.6	13.9	1.8
13. 異性の先輩・上司から期待されている	5.3	—	—	—	8.6	7.3	5.1	3.2	2.3	3.3	4.5	8.1	9.1	6.6	6.9	1.8
14. 配偶者から期待されている	9.5	—	—	—	12.0	9.8	9.3	3.3	5.5	9.3	10.3	10.2	11.2	13.4	12.7	3.9
15. 親から期待されている	6.2	—	—	—	5.6	—	6.3	8.9	6.7	5.8	5.8	3.5	7.3	6.9	8.4	4.1
16. その他	2.5	—	—	—	1.1	—	2.7	—	3.3	3.3	5.5	2.2	0.9	0.7	1.1	4.4

	全 体	校 長	副 校 長	教 頭	主 幹 教 諭	指 導 教 諭	教 諭	24 歳 以下	25 歳 以下	30 歳 以下	35 歳 以下	40 歳 以下	45 歳 以下	50 歳 以下	55 歳 以下	60 歳 以下
【小学校】男女合計																
1. やりがいのある仕事ができる	57.6	—	—	—	67.9	58.4	56.9	51.4	59.8	45.4	56.1	57.1	60.2	63.3	68.4	89.5
2. 学校経営に関心がある	60.1	—	—	—	65.3	77.3	59.5	43.7	53.8	59.4	61.5	66.7	55.2	68.3	74.9	74.3
3. 自分にはその力量がある	8.2	—	—	—	9.3	14.1	8.0	1.9	4.9	10.3	6.1	5.0	5.7	13.1	21.5	25.6
4. 目標となる同性の管理職がいる	41.3	—	—	—	43.4	39.3	41.1	31.0	41.2	40.8	51.0	40.1	40.1	43.6	35.8	28.9
5. 目標となる異性の管理職がいる	15.6	—	—	—	18.5	20.9	15.3	3.9	10.4	15.8	16.4	21.1	20.6	17.1	19.4	12.1
6. これまでの経験や知識からすると、そうなるのが自然のなりゆきである	21.6	—	—	—	47.9	30.2	19.7	10.0	7.4	17.5	29.4	32.5	33.2	19.2	30.4	35.7
7. 学校や地域、社会にもっと貢献したい	39.3	—	—	—	44.8	37.0	39.0	38.2	38.2	31.1	38.5	34.5	43.3	43.9	58.4	54.0
8. 社会的な地位・信用が得られる	16.9	—	—	—	13.6	18.7	17.1	23.3	19.3	18.7	13.0	10.0	14.0	12.0	29.8	52.9
9. 所属長の薦めを受けている	14.0	—	—	—	37.0	39.3	12.0	—	0.3	6.3	8.3	16.5	25.9	36.1	20.9	15.5
10. 同性の仲間から期待されている	5.9	—	—	—	8.6	23.1	5.4	3.8	2.4	2.1	3.4	7.9	9.0	9.0	13.9	18.4
11. 異性の仲間から期待されている	3.8	—	—	—	6.9	12.6	3.5	1.8	1.2	1.7	2.4	7.2	5.8	3.4	10.0	18.4
12. 同性の先輩・上司から期待されている	9.4	—	—	—	15.3	30.9	8.6	1.8	4.1	5.4	6.5	13.6	18.2	12.5	17.7	10.8
13. 異性の先輩・上司から期待されている	6.1	—	—	—	8.8	11.9	5.8	3.1	2.6	2.5	3.9	8.2	11.7	8.5	11.8	10.8
14. 配偶者から期待されている	7.6	—	—	—	8.3	14.3	7.4	2.6	3.7	8.2	6.8	11.4	9.3	7.5	13.3	13.3
15. 親から期待されている	7.1	—	—	—	4.7	6.0	7.3	15.5	6.7	4.4	7.2	4.8	9.5	4.4	11.2	13.3
16. その他	3.2	—	—	—	0.7	—	3.5	—	2.7	5.1	7.6	3.7	0.5	3.3	—	—
【小学校】女性																
1. やりがいのある仕事ができる	61.1	—	—	—	55.0	56.0	61.6	53.8	68.5	52.8	62.5	50.6	63.5	64.2	59.2	77.1
2. 学校経営に関心がある	52.0	—	—	—	46.6	55.5	52.3	60.8	44.8	34.3	51.0	43.3	42.8	64.3	74.0	83.1
3. 自分にはその力量がある	8.8	—	—	—	3.9	—	9.2	6.5	2.5	5.9	6.8	4.3	1.8	14.9	20.9	60.3
4. 目標となる同性の管理職がいる	43.8	—	—	—	60.0	53.8	42.7	27.3	43.0	46.3	49.0	40.5	44.9	48.5	45.4	32.0
5. 目標となる異性の管理職がいる	25.4	—	—	—	32.1	33.1	24.8	4.9	21.0	21.0	29.4	26.2	30.0	28.1	32.8	38.0
6. これまでの経験や知識からすると、そうなるのが自然のなりゆきである	13.1	—	—	—	31.0	22.0	11.9	6.7	0.6	7.1	10.7	18.6	16.7	16.1	22.5	48.3
7. 学校や地域、社会にもっと貢献したい	41.1	—	—	—	48.6	23.1	40.9	47.5	35.4	37.6	45.8	24.0	41.1	47.7	50.0	60.2
8. 社会的な地位・信用が得られる	15.2	—	—	—	20.1	15.0	14.9	12.9	11.0	28.7	7.9	10.4	15.3	11.4	28.7	46.9
9. 所属長の薦めを受けている	16.1	—	—	—	39.7	31.7	14.3	—	—	0.4	0.8	11.0	24.5	38.6	24.4	29.5
10. 同性の仲間から期待されている	8.0	—	—	—	11.5	21.6	7.6	7.0	4.3	—	4.0	10.1	3.8	12.6	11.8	51.9
11. 異性の仲間から期待されている	5.1	—	—	—	7.9	15.0	4.7	—	4.3	—	—	9.1	3.2	5.4	7.0	51.9
12. 同性の先輩・上司から期待されている	11.1	—	—	—	17.4	22.6	10.5	—	2.7	8.1	3.6	12.4	16.3	15.9	20.6	28.1
13. 異性の先輩・上司から期待されている	8.8	—	—	—	11.7	22.6	8.4	—	3.2	5.1	1.3	8.9	15.4	11.3	16.6	28.1
14. 配偶者から期待されている	3.9	—	—	—	7.9	22.5	3.3	1.4	0.3	5.0	—	3.3	3.3	2.9	16.3	28.1
15. 親から期待されている	8.0	—	—	—	6.9	22.5	7.9	23.5	3.5	—	11.6	5.9	15.3	1.4	11.1	28.1
16. その他	4.7	—	—	—	2.7	—	4.9	—	3.7	10.2	9.7	6.6	0.2	6.9	—	—
【小学校】男性																
1. やりがいのある仕事ができる	56.2	—	—	—	72.3	59.2	55.1	50.4	57.0	44.1	54.5	59.5	58.6	62.7	75.0	95.2
2. 学校経営に関心がある	63.2	—	—	—	71.7	85.3	62.2	36.8	56.6	64.1	64.0	75.5	61.3	71.1	75.6	70.2
3. 自分にはその力量がある	7.9	—	—	—	11.1	19.2	7.5	—	5.7	11.2	6.0	5.3	7.7	11.7	21.9	9.3
4. 目標となる同性の管理職がいる	40.3	—	—	—	37.7	33.9	40.6	32.5	40.7	39.8	51.5	39.9	37.7	40.2	29.0	27.4
5. 目標となる異性の管理職がいる	11.9	—	—	—	13.9	16.4	11.7	3.5	7.0	14.8	13.2	19.2	16.0	9.4	9.9	—
6. これまでの経験や知識からすると、そうなるのが自然のなりゆきである	24.8	—	—	—	53.8	33.1	22.7	11.4	9.5	19.4	34.0	37.7	41.4	21.3	36.0	29.8
7. 学校や地域、社会にもっと貢献したい	38.6	—	—	—	43.5	42.1	38.2	34.4	39.1	29.8	36.7	38.4	44.3	41.2	64.3	51.1
8. 社会的な地位・信用が得られる	17.5	—	—	—	11.4	20.0	17.9	27.5	21.9	16.8	14.2	9.9	13.4	12.4	30.6	55.8
9. 所属長の薦めを受けている	13.2	—	—	—	36.1	42.0	11.2	—	0.4	7.4	10.2	18.6	26.6	34.3	18.3	8.9
10. 同性の仲間から期待されている	5.1	—	—	—	7.6	23.7	4.6	2.5	1.8	2.4	3.3	7.1	11.6	6.6	15.3	2.7
11. 異性の仲間から期待されている	3.4	—	—	—	6.5	11.7	3.0	2.5	0.2	2.0	2.9	6.5	7.0	2.1	12.1	2.7
12. 同性の先輩・上司から期待されている	8.8	—	—	—	14.6	34.0	7.9	2.5	4.6	4.9	7.2	14.0	19.1	10.2	15.6	2.7
13. 異性の先輩・上司から期待されている	5.0	—	—	—	7.8	8.0	4.8	4.4	2.3	2.0	4.5	7.9	9.9	6.6	8.4	2.7
14. 配偶者から期待されている	9.0	—	—	—	8.4	11.3	9.0	3.0	4.8	8.8	8.5	14.4	12.3	10.7	11.2	6.3
15. 親から期待されている	6.8	—	—	—	3.9	—	7.1	12.3	7.7	5.3	6.2	4.3	6.6	6.6	11.3	6.3
16. その他	2.7	—	—	—	—	—	2.9	—	2.4	4.1	7.0	2.6	0.7	0.8	—	—

	全 体	校 長	副 校 長	教 頭	主 幹 教 諭	指 導 教 諭	教 諭	24 歳 以下	25 歳 以上 29 歳 以下	30 歳 以上 34 歳 以下	35 歳 以上 39 歳 以下	40 歳 以上 44 歳 以下	45 歳 以上 49 歳 以下	50 歳 以上 54 歳 以下	55 歳 以上 59 歳 以下	60 歳 以上
【中学校】男女合計																
1. やりがいのある仕事ができる	59.6	—	—	—	69.1	43.4	59.2	59.0	57.5	56.2	58.4	57.9	58.0	64.5	70.3	79.1
2. 学校経営に関心がある	59.8	—	—	—	70.2	74.2	59.0	54.6	54.5	57.9	60.6	56.6	61.4	67.0	61.8	68.7
3. 自分にはその力量がある	9.6	—	—	—	8.0	13.8	9.7	0.6	6.1	10.9	8.7	8.0	7.0	15.1	20.2	20.4
4. 目標となる同性の管理職がいる	34.4	—	—	—	37.8	45.5	34.1	37.3	30.0	30.9	38.9	34.3	35.8	38.1	27.5	27.7
5. 目標となる異性の管理職がいる	12.9	—	—	—	18.4	16.0	12.5	16.5	10.7	11.1	8.1	13.6	18.1	13.9	13.8	0.4
6. これまでの経験や処遇からすると、そうなるのが自然のなりゆきである	24.1	—	—	—	36.0	34.4	23.2	2.5	11.0	18.9	27.8	28.2	33.6	27.6	19.8	36.4
7. 学校や地域、社会にもっと貢献したい	38.4	—	—	—	53.3	37.5	37.5	32.7	30.6	28.8	33.3	40.2	40.9	50.1	47.6	69.1
8. 社会的な地位・信用が得られる	17.9	—	—	—	20.2	8.0	17.9	19.6	18.1	22.9	17.9	11.6	15.3	19.8	25.7	16.7
9. 所属長の薦めを受けている	15.7	—	—	—	41.3	37.8	13.8	—	0.6	2.8	7.7	13.4	29.8	37.8	15.7	11.7
10. 同性の仲間から期待されている	7.7	—	—	—	14.7	17.6	7.2	—	2.9	5.7	8.4	8.3	10.3	12.1	7.2	4.5
11. 異性の仲間から期待されている	5.1	—	—	—	8.1	15.1	4.8	—	1.2	4.8	5.2	6.7	6.3	7.1	5.7	0.9
12. 同性の先輩・上司から期待されている	11.4	—	—	—	27.7	37.2	10.1	0.1	4.4	6.4	13.9	14.0	16.6	15.4	10.9	4.0
13. 異性の先輩・上司から期待されている	6.6	—	—	—	14.6	5.5	6.1	0.1	1.9	4.9	5.9	9.0	11.0	8.4	5.0	0.4
14. 配偶者から期待されている	8.9	—	—	—	15.7	11.1	8.5	3.0	6.5	8.6	10.9	5.3	8.9	14.0	13.2	—
15. 親から期待されている	6.0	—	—	—	11.6	—	5.8	0.3	4.9	7.2	6.2	4.2	8.7	6.2	7.1	0.4
16. その他	2.6	—	—	—	2.4	—	2.6	0.2	4.0	2.5	3.4	2.2	2.6	0.8	2.9	9.4
【中学校】女性																
1. やりがいのある仕事ができる	59.3	—	—	—	65.3	62.8	58.9	48.2	47.6	59.8	66.6	47.0	65.9	58.5	79.6	95.2
2. 学校経営に関心がある	52.6	—	—	—	78.7	64.2	50.9	36.2	54.7	48.6	51.2	33.5	57.4	56.8	75.0	95.2
3. 自分にはその力量がある	9.8	—	—	—	—	91.5	9.7	—	5.4	7.6	13.7	4.4	9.9	10.4	23.5	63.3
4. 目標となる同性の管理職がいる	31.6	—	—	—	32.0	—	31.8	39.5	22.3	30.6	34.4	30.4	25.1	36.4	41.9	95.2
5. 目標となる異性の管理職がいる	30.0	—	—	—	55.4	—	28.7	49.8	19.8	25.1	19.3	33.5	36.1	29.8	35.4	—
6. これまでの経験や処遇からすると、そうなるのが自然のなりゆきである	15.0	—	—	—	48.4	54.3	12.6	0.6	3.8	0.3	1.2	22.0	25.5	17.1	17.0	95.2
7. 学校や地域、社会にもっと貢献したい	32.7	—	—	—	80.2	54.3	29.7	34.8	25.9	19.0	34.2	26.6	26.8	43.2	60.5	95.2
8. 社会的な地位・信用が得られる	16.9	—	—	—	8.8	18.4	17.4	7.6	6.9	18.7	26.5	10.9	20.5	13.7	36.9	20.4
9. 所属長の薦めを受けている	16.4	—	—	—	48.8	54.3	14.1	—	—	0.4	0.5	9.2	25.9	39.3	18.8	57.1
10. 同性の仲間から期待されている	6.6	—	—	—	22.8	18.4	5.6	—	0.3	0.4	0.5	—	16.2	10.1	11.3	25.2
11. 異性の仲間から期待されている	2.7	—	—	—	—	—	2.9	—	0.3	—	0.5	—	5.7	4.8	6.3	4.8
12. 同性の先輩・上司から期待されている	11.2	—	—	—	50.0	18.4	8.8	0.6	4.0	3.5	10.7	3.6	22.0	17.4	8.2	20.4
13. 異性の先輩・上司から期待されている	10.8	—	—	—	36.9	—	9.3	0.6	0.3	3.4	15.8	11.8	19.4	15.0	4.2	—
14. 配偶者から期待されている	4.2	—	—	—	11.2	35.8	3.6	—	6.5	0.3	—	2.1	4.9	7.1	10.4	—
15. 親から期待されている	8.2	—	—	—	28.1	—	7.0	0.6	3.8	10.7	13.4	10.8	11.2	2.5	11.7	—
16. その他	3.4	—	—	—	1.5	—	3.5	0.9	—	5.1	0.4	4.4	6.9	1.1	4.3	—
【中学校】男性																
1. やりがいのある仕事ができる	59.7	—	—	—	70.0	40.4	59.2	62.5	59.4	55.5	57.4	60.3	55.4	66.1	66.5	75.7
2. 学校経営に関心がある	61.6	—	—	—	68.3	75.7	60.9	60.5	54.4	59.7	61.9	61.8	62.7	69.8	56.4	62.9
3. 自分にはその力量がある	9.6	—	—	—	9.8	1.7	9.7	0.8	6.2	11.5	8.0	8.8	6.0	16.3	18.9	11.2
4. 目標となる同性の管理職がいる	35.1	—	—	—	39.1	52.6	34.6	36.6	31.6	31.0	39.4	35.3	39.3	38.6	21.6	13.2
5. 目標となる異性の管理職がいる	8.8	—	—	—	10.0	18.5	8.6	5.7	8.9	8.5	6.7	9.1	12.2	9.5	5.0	0.5
6. これまでの経験や処遇からすると、そうなるのが自然のなりゆきである	26.2	—	—	—	33.2	31.3	25.7	3.2	12.5	22.4	31.2	29.6	36.3	30.5	21.0	23.7
7. 学校や地域、社会にもっと貢献したい	39.7	—	—	—	47.2	34.9	39.3	32.0	31.5	30.6	33.2	43.3	45.5	51.9	42.4	63.5
8. 社会的な地位・信用が得られる	18.2	—	—	—	22.8	6.3	18.0	23.4	20.3	23.7	16.8	11.8	13.6	21.5	21.1	15.9
9. 所属長の薦めを受けている	15.5	—	—	—	39.6	35.2	13.8	—	0.7	3.2	8.6	14.4	31.0	37.4	14.5	2.0
10. 同性の仲間から期待されている	8.0	—	—	—	12.9	17.4	7.6	—	3.4	6.6	9.4	10.2	8.4	12.6	5.5	—
11. 異性の仲間から期待されている	5.6	—	—	—	10.0	17.4	5.2	—	1.4	5.7	5.8	8.2	6.5	7.7	5.5	—
12. 同性の先輩・上司から期待されている	11.5	—	—	—	22.7	40.1	10.4	—	4.5	6.9	14.3	16.4	14.9	14.8	12.0	0.5
13. 異性の先輩・上司から期待されている	5.6	—	—	—	9.6	6.3	5.4	—	2.2	5.1	4.6	8.4	8.3	6.6	5.3	0.5
14. 配偶者から期待されている	10.0	—	—	—	16.8	7.3	9.6	3.9	6.5	10.1	12.3	6.0	10.2	15.9	14.3	—
15. 親から期待されている	5.5	—	—	—	7.9	—	5.5	0.2	5.2	6.5	5.3	2.7	7.9	7.2	5.1	0.5
16. その他	2.4	—	—	—	2.6	—	2.4	—	4.8	2.0	3.8	1.7	1.2	0.7	2.4	11.5

Ｑ８ 「あまりなりたくない」「絶対になりたくない」理由は何ですか。あてはまるものをすべて選んでください。

	全体	校長	副校長	教頭	主幹教諭	指導教諭	教諭	24歳以下	25歳～29歳	30歳～34歳	35歳～39歳	40歳～44歳	45歳～49歳	50歳～54歳	55歳～59歳	60歳以上
【小・中学校合計】男女合計																
1. 現在の仕事に満足している	55.7	—	—	—	56.1	60.2	55.7	51.9	51.8	50.7	52.6	52.1	55.0	59.9	63.0	70.4
2. 学校経営に関心がない	26.0	—	—	—	15.6	22.3	26.3	23.5	31.2	30.9	26.5	25.9	23.5	24.9	22.4	17.3
3. 管理職の仕事に関心がない	50.6	—	—	—	40.7	42.9	50.9	40.5	51.5	54.0	55.3	51.1	50.2	50.0	48.8	41.4
4. 担任を持って子どもと接していたい	63.5	—	—	—	59.4	63.4	63.6	68.9	72.4	69.0	65.3	61.9	60.0	58.6	57.2	57.2
5. 自分にはその力量がない	61.2	—	—	—	49.0	61.2	61.5	60.5	59.4	57.1	62.3	64.7	66.9	66.8	56.9	50.1
6. 同性の管理職が少ない	3.4	—	—	—	1.8	4.0	3.5	2.8	4.4	3.7	3.4	3.3	3.9	3.2	2.5	3.3
7. 目標にしたい管理職がいない	11.5	—	—	—	12.4	11.6	11.4	7.2	10.9	10.5	11.0	10.9	10.9	12.0	14.6	12.2
8. 労働時間が長い	45.4	—	—	—	54.7	47.6	45.2	36.2	40.3	45.1	47.0	49.1	51.3	47.5	43.5	42.1
9. 労働時間が増えると、自分の家庭の育児や介護等との両立が難しい	44.5	—	—	—	43.4	47.6	44.6	31.5	40.2	46.9	50.5	54.3	50.1	45.5	36.4	32.3
10. 責任が増くると、自分の家庭の育児や介護等との両立が難しい	45.4	—	—	—	43.6	49.0	45.4	35.5	39.3	44.9	48.4	51.9	52.2	48.8	40.8	37.9
11. 同性の仲間から期待されていない	4.6	—	—	—	2.0	3.6	4.7	2.1	3.6	3.9	4.4	5.8	5.7	5.4	4.9	3.9
12. 異性の仲間から期待されていない	4.7	—	—	—	2.0	4.4	4.8	1.9	3.7	4.0	4.7	5.9	5.7	5.4	4.9	4.1
13. 同性の先輩・上司から期待されていない	5.0	—	—	—	1.7	1.9	5.1	2.5	4.2	4.5	5.0	5.7	6.0	5.6	5.7	3.7
14. 異性の先輩・上司から期待されていない	5.3	—	—	—	3.0	5.0	5.3	2.0	4.1	4.7	5.3	6.4	6.2	6.2	5.7	4.4
15. 管理職からの薦めがない	5.8	—	—	—	1.7	2.8	5.9	1.9	3.2	4.8	4.5	6.3	6.9	7.5	8.1	7.8
16. 配偶者の理解・同意がない	4.1	—	—	—	7.4	10.4	3.9	0.2	1.2	3.9	5.0	5.7	4.9	4.9	4.3	5.5
17. その他	3.1	—	—	—	5.0	6.4	3.1	2.2	1.4	1.9	3.7	2.7	3.3	4.3	4.4	5.0
【小・中学校合計】女性																
1. 現在の仕事に満足している	57.2	—	—	—	66.2	58.3	57.0	52.4	52.1	51.6	52.2	53.5	58.0	61.1	65.9	71.8
2. 学校経営に関心がない	26.8	—	—	—	14.3	21.7	27.0	21.5	31.2	33.4	27.9	26.6	25.3	25.6	23.4	17.3
3. 管理職の仕事に関心がない	50.9	—	—	—	44.5	42.0	51.0	38.8	51.2	55.6	57.7	51.9	51.3	50.4	48.3	39.0
4. 担任を持って子どもと接していたい	65.5	—	—	—	66.9	65.0	65.5	69.9	72.4	67.3	64.8	63.3	62.8	62.0	64.3	64.7
5. 自分にはその力量がない	66.9	—	—	—	52.5	65.8	67.2	64.6	64.6	67.9	70.3	69.1	69.3	71.0	61.7	57.5
6. 同性の管理職が少ない	5.3	—	—	—	4.0	6.0	5.3	4.1	6.4	7.0	5.8	5.1	5.6	4.5	3.5	5.6
7. 目標にしたい管理職がいない	11.3	—	—	—	15.1	8.0	11.3	7.2	11.5	9.9	11.2	10.3	11.5	11.4	14.3	11.0
8. 労働時間が長い	45.9	—	—	—	54.0	46.4	45.8	33.8	43.4	46.2	49.8	48.0	51.2	47.7	42.9	38.5
9. 労働時間が増えると、自分の家庭の育児や介護等との両立が難しい	48.4	—	—	—	50.0	49.9	48.3	30.7	44.8	51.4	54.7	56.8	53.4	50.7	40.6	35.8
10. 責任が増くると、自分の家庭の育児や介護等との両立が難しい	51.5	—	—	—	49.3	52.1	51.6	35.6	45.0	52.3	55.3	57.4	57.1	55.9	47.6	45.5
11. 同性の仲間から期待されていない	4.7	—	—	—	2.8	3.8	4.7	0.9	3.5	3.4	3.9	6.6	4.7	6.2	5.4	4.7
12. 異性の仲間から期待されていない	4.8	—	—	—	1.4	4.7	4.9	0.9	3.6	3.3	4.2	6.9	4.8	6.3	5.4	5.6
13. 同性の先輩・上司から期待されていない	5.0	—	—	—	2.4	1.3	5.1	2.4	4.2	3.7	4.8	6.4	5.2	6.3	5.6	4.1
14. 異性の先輩・上司から期待されていない	5.5	—	—	—	3.5	5.9	5.5	1.9	4.2	4.0	4.9	7.2	5.6	7.1	6.4	5.6
15. 管理職からの薦めがない	6.1	—	—	—	2.2	0.9	6.2	1.5	3.0	5.2	4.8	7.1	7.7	7.7	8.3	8.2
16. 配偶者の理解・同意がない	4.3	—	—	—	4.9	10.0	4.2	0.2	1.0	4.0	5.0	5.3	4.6	5.8	5.4	6.9
17. その他	2.1	—	—	—	1.6	6.6	2.1	1.4	1.0	1.2	1.6	2.0	2.8	3.1	2.6	3.1
【小・中学校合計】男性																
1. 現在の仕事に満足している	53.3	—	—	—	48.1	63.9	53.4	51.0	51.1	49.8	53.0	49.5	48.2	57.4	58.0	68.7
2. 学校経営に関心がない	24.7	—	—	—	16.6	23.6	25.0	28.0	31.2	28.2	24.8	24.6	19.3	23.5	20.7	17.3
3. 管理職の仕事に関心がない	50.1	—	—	—	37.7	44.5	50.6	44.6	52.2	52.2	52.5	49.5	47.8	49.2	49.6	44.4
4. 担任を持って子どもと接していたい	60.0	—	—	—	53.5	60.3	60.2	66.6	72.4	70.8	65.9	59.2	53.7	51.0	45.0	47.7
5. 自分にはその力量がない	51.5	—	—	—	46.3	52.4	51.7	51.1	49.2	45.6	52.7	56.4	61.3	57.2	48.7	40.7
6. 同性の管理職が少ない	0.4	—	—	—	0.1	—	0.4	—	0.6	0.2	0.6	0.1	—	0.3	0.8	0.4
7. 目標にしたい管理職がいない	11.7	—	—	—	10.2	18.5	11.7	7.0	9.9	11.2	10.8	12.0	9.5	13.4	15.1	13.7
8. 労働時間が長い	44.6	—	—	—	55.3	49.9	44.2	41.5	34.2	43.9	43.6	51.4	51.4	47.1	44.4	46.6
9. 労働時間が増えると、自分の家庭の育児や介護等との両立が難しい	38.1	—	—	—	38.1	43.1	38.0	33.3	31.1	42.2	45.5	49.5	42.2	33.9	29.3	27.8
10. 責任が増くると、自分の家庭の育児や介護等との両立が難しい	34.9	—	—	—	39.1	43.1	34.7	35.2	28.3	37.0	40.1	41.3	40.7	32.8	29.1	28.3
11. 同性の仲間から期待されていない	4.6	—	—	—	1.3	3.2	4.7	4.7	3.8	4.5	5.1	4.4	7.9	3.6	4.0	2.9
12. 異性の仲間から期待されていない	4.5	—	—	—	2.5	3.7	4.6	4.2	3.9	4.7	5.3	4.0	7.8	3.4	4.1	2.2
13. 同性の先輩・上司から期待されていない	5.1	—	—	—	1.2	3.2	5.2	2.8	4.1	5.3	5.3	4.4	7.8	4.1	5.8	3.3
14. 異性の先輩・上司から期待されていない	4.8	—	—	—	2.6	3.2	4.9	2.1	4.0	5.4	5.7	4.9	7.6	4.0	4.4	2.9
15. 管理職からの薦めがない	5.2	—	—	—	1.3	6.4	5.4	3.0	3.6	4.4	4.2	4.8	5.0	7.0	7.6	7.4
16. 配偶者の理解・同意がない	3.7	—	—	—	9.4	11.3	3.4	—	1.6	3.7	5.0	6.3	5.6	2.9	2.4	3.7
17. その他	4.9	—	—	—	7.6	5.8	4.8	3.9	2.1	2.6	6.2	4.0	4.5	6.9	7.4	7.3

	全 体	校 長	副 校 長	教 頭	主 幹 教 諭	指 導 教 諭	教 諭	24 歳 以下	25 歳 以上 29 歳 以下	30 歳 以上 34 歳 以下	35 歳 以上 39 歳 以下	40 歳 以上 44 歳 以下	45 歳 以上 49 歳 以下	50 歳 以上 54 歳 以下	55 歳 以上 59 歳 以下	60 歳 以上
【小学校】男女合計																
1. 現在の仕事に満足している	57.9	—	—	—	56.4	68.0	57.8	54.0	52.7	53.7	54.3	54.0	56.7	62.6	65.7	74.0
2. 学校経営に関心がない	24.9	—	—	—	15.5	21.4	25.1	21.0	28.9	28.5	25.9	25.9	23.5	24.4	21.2	17.2
3. 管理職の仕事に関心がない	48.1	—	—	—	39.1	40.0	48.3	36.6	49.0	50.1	54.1	49.9	48.6	47.0	46.1	39.2
4. 担任を持って子どもと接したい	68.9	—	—	—	62.7	65.8	69.0	72.3	75.3	72.7	69.8	65.8	66.1	65.5	66.2	65.2
5. 自分にはその力量がない	62.3	—	—	—	49.5	61.9	62.6	60.3	60.8	57.1	63.5	64.7	67.0	69.9	57.8	53.8
6. 同性の管理職が少ない	2.9	—	—	—	2.1	2.4	3.0	2.6	3.5	3.5	2.8	2.6	2.9	2.2	2.8	3.8
7. 目標にしたい管理職がない	10.7	—	—	—	13.6	8.8	10.6	7.1	9.3	9.8	9.6	9.5	11.3	12.3	13.7	11.0
8. 労働時間が長い	47.7	—	—	—	59.2	51.9	47.4	36.1	43.3	48.9	51.6	51.9	53.5	49.3	44.1	41.4
9. 労働時間が増えると、自分の家庭の育児や介護等との両立が難しい	47.4	—	—	—	51.4	58.3	47.2	30.9	43.3	51.0	55.7	57.9	51.2	49.3	38.2	34.1
10. 責任が増くると、自分の家庭の育児や介護等との両立が難しい	47.5	—	—	—	49.5	53.3	47.4	35.8	41.3	48.1	52.3	54.8	53.1	52.0	41.5	39.1
11. 同性の仲間から期待されていない	4.1	—	—	—	1.4	3.5	4.2	2.1	2.5	3.1	4.3	5.2	4.9	4.9	5.0	3.8
12. 異性の仲間から期待されていない	4.1	—	—	—	1.9	3.5	4.1	2.1	2.5	3.2	4.3	5.1	4.9	5.0	4.8	3.8
13. 同性の先輩・上司から期待されていない	4.5	—	—	—	1.4	2.9	4.5	2.1	2.7	3.8	5.0	5.2	5.0	5.4	5.6	3.8
14. 異性の先輩・上司から期待されていない	4.7	—	—	—	3.4	4.7	4.7	1.6	2.7	3.9	4.9	5.8	5.4	6.1	5.7	4.6
15. 管理職からの薦めがない	5.1	—	—	—	0.2	2.4	5.3	2.2	1.8	3.9	4.0	5.6	6.6	7.0	7.6	7.4
16. 配偶者の理解・同意がない	4.2	—	—	—	7.7	15.2	4.1	0.1	0.9	4.1	6.1	6.0	4.5	5.5	4.5	5.6
17. その他	2.4	—	—	—	3.0	4.4	2.4	2.0	0.9	1.4	3.2	2.2	2.8	2.5	3.9	4.0
【小学校】女性																
1. 現在の仕事に満足している	59.1	—	—	—	66.7	61.5	58.9	54.1	53.0	55.3	53.7	55.0	59.1	62.9	68.4	73.6
2. 学校経営に関心がない	25.9	—	—	—	13.8	22.5	26.1	20.4	28.9	32.4	27.3	26.8	25.1	25.0	22.7	17.4
3. 管理職の仕事に関心がない	49.2	—	—	—	46.1	42.5	49.3	35.9	49.3	53.7	57.6	51.3	50.7	48.2	46.2	38.8
4. 担任を持って子どもと接したい	70.2	—	—	—	66.4	62.9	70.3	73.2	75.6	71.4	69.1	67.7	68.2	67.3	70.2	68.9
5. 自分にはその力量がない	67.1	—	—	—	52.6	65.3	67.3	62.8	65.0	67.7	71.6	67.9	69.3	72.9	60.9	60.0
6. 同性の管理職が少ない	4.0	—	—	—	3.6	3.4	4.0	3.4	4.5	5.8	4.2	3.6	3.9	2.8	3.5	5.6
7. 目標にしたい管理職がない	10.4	—	—	—	15.0	5.7	10.4	7.4	9.7	8.6	9.6	8.8	11.1	11.8	13.5	10.2
8. 労働時間が長い	47.7	—	—	—	55.2	49.0	47.5	34.2	45.6	49.6	54.2	51.0	51.8	48.8	44.0	39.0
9. 労働時間が増えると、自分の家庭の育児や介護等との両立が難しい	49.3	—	—	—	55.5	57.2	49.1	30.6	46.5	53.6	58.3	59.0	52.1	52.3	40.8	34.6
10. 責任が増くると、自分の家庭の育児や介護等との両立が難しい	52.1	—	—	—	51.8	58.2	52.1	35.7	45.7	53.6	57.7	59.9	55.8	57.3	47.7	44.3
11. 同性の仲間から期待されていない	4.0	—	—	—	2.1	2.6	4.0	0.9	2.1	2.8	3.3	6.0	3.6	5.8	5.2	4.6
12. 異性の仲間から期待されていない	3.9	—	—	—	0.9	2.6	4.0	0.9	2.1	2.6	3.3	5.9	3.6	5.7	4.9	4.6
13. 同性の先輩・上司から期待されていない	4.3	—	—	—	2.2	1.8	4.3	1.8	2.5	3.0	4.4	5.6	3.9	6.1	5.2	3.6
14. 異性の先輩・上司から期待されていない	4.6	—	—	—	3.5	4.3	4.6	1.2	2.5	3.1	4.1	6.2	4.4	6.8	5.9	4.8
15. 管理職からの薦めがない	5.6	—	—	—	0.4	0.3	5.7	1.6	1.9	4.4	4.4	6.1	7.1	7.7	7.8	8.4
16. 配偶者の理解・同意がない	4.3	—	—	—	4.0	13.0	4.2	0.1	0.9	4.4	5.9	5.6	3.6	6.0	5.1	7.0
17. その他	1.6	—	—	—	0.7	6.0	1.6	1.5	0.8	0.9	1.2	1.8	2.0	2.2	2.0	3.3
【小学校】男性																
1. 現在の仕事に満足している	55.0	—	—	—	43.1	85.2	55.3	53.9	51.9	51.5	55.3	51.6	49.0	61.6	58.4	74.9
2. 学校経営に関心がない	22.5	—	—	—	17.8	18.5	22.7	22.9	28.9	23.1	23.9	23.8	18.5	22.4	17.1	16.7
3. 管理職の仕事に関心がない	45.3	—	—	—	30.0	33.6	45.8	38.6	48.1	45.2	48.6	46.3	41.8	42.9	45.7	40.1
4. 担任を持って子どもと接したい	65.8	—	—	—	57.9	73.4	66.0	69.1	74.3	74.6	71.0	60.8	59.4	59.0	54.9	57.4
5. 自分にはその力量がない	50.8	—	—	—	45.5	52.9	51.0	52.3	49.5	42.2	51.0	56.6	59.4	59.1	49.4	40.7
6. 同性の管理職が少ない	0.4	—	—	—	—	—	0.4	—	0.9	0.2	0.7	—	—	—	1.0	—
7. 目標にしたい管理職がない	11.2	—	—	—	11.8	16.9	11.2	6.1	8.3	11.4	9.7	11.2	11.8	14.2	14.3	12.7
8. 労働時間が長い	47.7	—	—	—	64.3	59.3	47.1	42.0	37.2	48.0	47.7	54.3	59.1	51.0	44.2	46.5
9. 労働時間が増えると、自分の家庭の育児や介護等との両立が難しい	42.8	—	—	—	45.9	61.5	42.6	31.8	34.5	47.4	51.6	55.1	48.0	38.6	30.9	33.1
10. 責任が増くると、自分の家庭の育児や介護等との両立が難しい	36.3	—	—	—	46.5	40.4	35.9	36.1	29.5	40.4	43.9	42.2	44.3	33.0	24.0	28.1
11. 同性の仲間から期待されていない	4.3	—	—	—	0.5	5.8	4.4	6.0	3.4	3.6	5.9	3.1	8.9	1.7	4.4	2.1
12. 異性の仲間から期待されていない	4.5	—	—	—	3.3	5.8	4.6	6.0	3.4	4.1	6.0	3.1	9.2	2.6	4.5	2.1
13. 同性の先輩・上司から期待されていない	5.0	—	—	—	0.5	5.8	5.1	3.0	3.2	4.8	6.1	4.1	8.4	3.0	6.5	4.2
14. 異性の先輩・上司から期待されていない	5.0	—	—	—	3.3	5.8	5.0	3.0	3.2	4.9	6.2	4.8	8.4	3.6	5.2	4.2
15. 管理職からの薦めがない	4.1	—	—	—	—	7.9	4.2	3.8	1.7	3.2	3.5	4.4	5.0	4.6	7.0	5.3
16. 配偶者の理解・同意がない	4.1	—	—	—	12.5	20.8	3.8	—	0.9	3.8	6.3	7.0	7.1	4.1	2.8	2.7
17. その他	4.4	—	—	—	6.1	—	4.3	3.6	1.3	2.1	6.2	3.3	5.3	3.6	9.2	5.4

	全 体	校 長	副 校 長	教 頭	主 幹 教 諭	指 導 教 諭	教 諭	24 歳 以下	25 歳 以上 29 歳 以下	30 歳 以上 34 歳 以下	35 歳 以上 39 歳 以下	40 歳 以上 44 歳 以下	45 歳 以上 49 歳 以下	50 歳 以上 54 歳 以下	55 歳 以上 59 歳 以下	60 歳 以上
【中学校】男女合計																
1. 現在の仕事に満足している	51.9	—	—	—	55.6	46.0	51.8	46.3	50.0	45.5	49.6	48.7	52.0	55.3	58.3	63.7
2. 学校経営に関心がない	27.9	—	—	—	15.7	24.1	28.3	30.1	35.6	34.9	27.5	25.9	23.5	25.8	24.4	17.4
3. 管理職の仕事に関心がない	55.1	—	—	—	43.0	48.0	55.5	51.2	56.5	60.5	57.5	53.2	53.1	55.3	53.5	45.4
4. 担任を持って子どもと接していたい	53.7	—	—	—	54.4	58.9	53.7	59.8	66.9	62.6	57.7	55.1	49.6	46.5	41.4	42.1
5. 自分にはその力量がない	59.3	—	—	—	48.3	59.9	59.6	61.0	56.7	56.9	60.4	64.7	66.8	61.2	55.2	43.1
6. 同性の管理職が少ない	4.4	—	—	—	1.5	6.7	4.4	3.5	6.1	4.2	4.5	4.7	5.6	4.8	1.9	2.4
7. 目標にしたい管理職がない	12.9	—	—	—	10.5	16.7	12.9	7.4	14.1	11.9	13.3	13.5	10.3	11.5	16.1	14.4
8. 労働時間が長い	41.3	—	—	—	48.0	39.9	41.1	36.4	34.5	38.5	39.2	44.2	47.5	44.3	42.4	43.3
9. 労働時間が増えると、自分の家庭の育児や介護等との両立が難しい	39.5	—	—	—	31.2	28.0	39.8	33.2	34.1	40.0	41.9	48.0	48.1	38.9	33.4	28.8
10. 責任が重くなると、自分の家庭の育児や介護等との両立が難しい	41.6	—	—	—	34.7	41.1	41.8	34.6	35.4	39.4	42.0	46.6	50.5	43.1	39.7	35.5
11. 同性の仲間から期待されていない	5.6	—	—	—	2.9	3.9	5.7	1.9	5.8	5.3	4.7	7.0	7.0	6.3	4.7	4.2
12. 異性の仲間から期待されていない	5.8	—	—	—	2.0	6.1	5.9	1.4	6.2	5.2	5.3	7.4	7.0	6.0	5.1	4.6
13. 同性の先輩・上司から期待されていない	6.1	—	—	—	2.2	0.2	6.2	3.7	7.0	5.8	5.0	6.7	7.8	5.9	5.8	3.6
14. 異性の先輩・上司から期待されていない	6.3	—	—	—	2.3	5.6	6.4	2.9	6.9	6.0	5.9	7.4	7.7	6.3	5.6	4.2
15. 管理職からの薦めがない	7.0	—	—	—	4.0	3.6	7.1	1.3	5.8	6.4	5.3	7.6	7.3	8.3	8.9	8.6
16. 配偶者の理解・同意がない	3.7	—	—	—	6.9	1.8	3.7	0.4	1.8	3.4	3.2	5.0	5.7	3.8	3.9	5.3
17. その他	4.4	—	—	—	7.9	10.0	4.2	2.5	2.3	2.8	4.6	3.4	4.3	7.3	5.2	6.9
【中学校】女性																
1. 現在の仕事に満足している	52.3	—	—	—	64.4	50.2	52.1	45.7	49.7	42.2	48.8	50.0	55.4	56.5	59.0	64.9
2. 学校経営に関心がない	29.0	—	—	—	16.2	19.7	29.2	25.7	37.4	36.0	29.4	26.2	26.0	27.1	25.2	16.6
3. 管理職の仕事に関心がない	55.1	—	—	—	38.9	40.8	55.4	49.9	56.3	60.5	57.8	53.4	52.7	56.2	54.3	39.6
4. 担任を持って子どもと接していたい	53.5	—	—	—	68.6	70.1	53.2	56.6	63.9	57.0	55.3	53.1	50.6	48.3	47.3	48.4
5. 自分にはその力量がない	66.7	—	—	—	52.4	67.1	66.8	71.5	63.7	68.1	67.2	71.7	69.4	66.1	64.0	47.8
6. 同性の管理職が少ない	8.5	—	—	—	5.2	12.7	8.5	6.8	11.3	10.1	9.4	8.4	9.5	8.6	3.3	5.7
7. 目標にしたい管理職がない	13.6	—	—	—	15.2	13.6	13.6	6.7	16.4	13.3	14.8	13.9	12.4	10.3	16.4	13.9
8. 労働時間が長い	41.3	—	—	—	49.7	39.9	41.2	32.1	37.6	37.6	40.1	40.9	50.0	44.7	39.7	36.5
9. 労働時間が増えると、自分の家庭の育児や介護等との両立が難しい	46.0	—	—	—	31.3	31.8	46.3	31.2	40.2	45.9	46.5	51.8	56.4	46.6	39.8	40.7
10. 責任が重くなると、自分の家庭の育児や介護等との両立が難しい	49.9	—	—	—	40.8	36.7	50.2	35.2	42.9	48.9	49.9	51.8	60.0	52.3	47.4	49.8
11. 同性の仲間から期待されていない	6.4	—	—	—	5.4	7.0	6.4	0.9	7.3	4.9	5.3	7.9	7.1	7.4	5.9	5.1
12. 異性の仲間から期待されていない	7.1	—	—	—	2.9	10.1	7.1	0.9	7.7	4.8	6.4	9.3	7.5	7.6	6.8	9.2
13. 同性の先輩・上司から期待されていない	7.1	—	—	—	2.9	—	7.2	4.8	8.7	5.6	5.8	8.3	8.2	6.7	6.5	6.0
14. 異性の先輩・上司から期待されていない	7.9	—	—	—	3.4	10.1	8.0	4.8	8.7	6.2	6.9	9.4	8.4	8.0	8.0	9.0
15. 管理職からの薦めがない	7.6	—	—	—	8.3	2.5	7.6	0.7	5.8	7.2	5.7	9.5	9.0	7.7	9.8	7.4
16. 配偶者の理解・同意がない	4.3	—	—	—	8.0	2.4	4.3	0.7	1.3	3.1	2.9	4.6	6.8	5.4	6.1	6.5
17. その他	3.3	—	—	—	4.7	8.2	3.2	1.0	1.8	2.1	2.5	2.3	4.7	5.3	4.3	2.5
【中学校】男性																
1. 現在の仕事に満足している	51.5	—	—	—	52.5	41.4	51.5	47.1	50.3	47.7	50.2	47.2	47.3	53.8	57.7	63.1
2. 学校経営に関心がない	26.9	—	—	—	15.5	28.9	27.3	34.8	33.7	34.2	25.9	25.5	20.0	24.4	23.8	17.8
3. 管理職の仕事に関心がない	55.1	—	—	—	44.5	56.1	55.5	52.6	56.6	60.6	57.1	53.0	53.6	54.3	52.8	48.3
4. 担任を持って子どもと接していたい	54.0	—	—	—	49.5	46.4	54.2	63.3	70.3	66.3	59.7	57.5	48.2	44.4	36.6	39.0
5. 自分にはその力量がない	52.3	—	—	—	46.9	51.8	52.5	49.6	49.0	49.5	54.7	56.2	63.2	55.7	48.0	40.7
6. 同性の管理職が少ない	0.4	—	—	—	0.2	—	0.4	—	0.3	0.2	0.4	0.2	—	0.6	0.6	0.8
7. 目標にしたい管理職がない	12.2	—	—	—	8.8	20.2	12.2	8.1	11.6	10.9	12.1	13.0	7.3	12.7	15.8	14.6
8. 労働時間が長い	41.3	—	—	—	47.4	40.0	41.1	40.9	31.0	39.1	38.5	48.1	43.9	43.9	44.6	46.6
9. 労働時間が増えると、自分の家庭の育児や介護等との両立が難しい	33.2	—	—	—	31.2	23.7	33.3	35.3	27.3	36.1	38.1	43.4	36.5	30.1	28.0	23.0
10. 責任が重くなると、自分の家庭の育児や介護等との両立が難しい	33.5	—	—	—	32.5	45.9	33.5	34.0	27.1	33.0	35.4	40.3	37.2	32.6	33.4	28.5
11. 同性の仲間から期待されていない	4.8	—	—	—	2.0	0.4	4.9	2.9	4.1	5.5	4.2	5.9	6.9	5.1	3.7	3.7
12. 異性の仲間から期待されていない	4.5	—	—	—	1.7	1.6	4.6	1.9	4.5	5.4	4.4	5.1	6.4	4.1	3.8	2.3
13. 同性の先輩・上司から期待されていない	5.1	—	—	—	1.9	0.4	5.3	2.5	5.1	6.0	4.3	4.9	7.3	5.1	5.2	2.5
14. 異性の先輩・上司から期待されていない	4.7	—	—	—	1.9	0.4	4.8	0.9	4.9	5.9	5.0	4.9	6.8	4.4	3.6	1.8
15. 管理職からの薦めがない	6.4	—	—	—	2.5	4.8	6.6	2.0	5.7	5.9	5.0	5.3	5.0	8.9	8.1	9.3
16. 配偶者の理解・同意がない	3.2	—	—	—	6.6	1.2	3.0	—	2.4	3.6	3.4	5.5	4.1	1.9	2.1	4.6
17. その他	5.4	—	—	—	9.0	12.0	5.3	4.2	2.9	3.2	6.3	4.8	3.8	9.7	6.0	9.0

Q 9 あなたは、将来、管理職になる可能性はどの程度あると思いますか？

	全体	校長	副校長	教頭	主幹教諭	指導教諭	教諭	24歳以下	25歳～29歳	30歳～34歳	35歳～39歳	40歳～44歳	45歳～49歳	50歳～54歳	55歳～59歳	60歳以上
【小・中学校合計】男女合計																
1. かなりある	3.2	—	—	—	17.9	5.7	2.8	0.3	1.6	4.1	5.2	5.8	4.6	3.2	0.7	0.7
2. どちらかというところ	17.0	—	—	—	33.9	26.7	16.5	15.0	16.4	22.7	24.8	26.6	21.1	13.5	1.7	1.4
3. あまりない	34.9	—	—	—	19.2	19.5	35.5	56.4	49.1	43.3	40.6	36.9	36.1	27.2	11.5	6.1
4. 全くない	44.8	—	—	—	29.0	48.1	45.2	28.4	32.9	29.9	29.4	30.7	38.3	56.1	86.1	91.9
【小・中学校合計】女性																
1. かなりある	0.9	—	—	—	12.2	2.1	0.7	—	0.1	0.6	0.5	2.0	1.5	1.7	0.4	0.4
2. どちらかというところ	7.8	—	—	—	22.4	13.7	7.5	5.5	6.0	9.1	11.0	13.4	11.3	7.9	1.2	0.3
3. あまりない	34.8	—	—	—	29.0	21.1	35.0	56.2	49.6	45.0	41.7	41.0	37.2	25.3	9.9	4.1
4. 全くない	56.5	—	—	—	36.4	63.2	56.9	38.3	44.3	45.4	46.8	43.7	50.0	65.1	88.5	95.3
【小・中学校合計】男性																
1. かなりある	6.3	—	—	—	21.2	9.7	5.6	0.7	3.7	7.0	9.5	11.0	9.4	5.7	1.1	1.0
2. どちらかというところ	29.0	—	—	—	40.6	40.9	28.4	29.9	30.6	33.7	37.5	44.4	36.8	22.8	2.5	2.6
3. あまりない	35.2	—	—	—	13.5	17.9	36.3	56.6	48.5	41.9	39.6	31.5	34.3	30.4	14.1	8.5
4. 全くない	29.5	—	—	—	24.7	31.6	29.7	12.9	17.2	17.4	13.4	13.1	19.4	41.0	82.2	87.9
【小学校】男女合計																
1. かなりある	2.9	—	—	—	18.2	7.3	2.4	0.2	1.6	3.4	5.6	5.7	3.3	2.7	1.0	0.3
2. どちらかというところ	15.8	—	—	—	34.4	26.8	15.2	14.4	15.3	22.5	22.6	24.9	19.4	12.3	1.3	1.1
3. あまりない	35.1	—	—	—	19.1	16.1	35.7	56.4	49.7	43.3	40.5	37.4	36.5	26.4	10.7	6.2
4. 全くない	46.2	—	—	—	28.2	49.8	46.6	29.0	33.3	30.8	31.3	32.0	40.8	58.6	87.0	92.5
【小学校】女性																
1. かなりある	0.9	—	—	—	11.2	2.2	0.6	—	0.2	0.5	0.6	2.2	1.0	1.7	0.4	0.1
2. どちらかというところ	7.7	—	—	—	20.6	16.4	7.4	4.8	5.9	9.7	11.3	13.8	11.2	7.7	1.0	0.3
3. あまりない	35.0	—	—	—	27.5	19.6	35.3	57.3	51.1	44.3	40.4	41.5	38.9	25.4	9.7	3.9
4. 全くない	56.5	—	—	—	40.7	61.9	56.8	38.0	42.9	45.6	47.8	42.5	48.9	65.1	88.9	95.7
【小学校】男性																
1. かなりある	6.6	—	—	—	24.2	14.5	5.8	0.7	4.2	6.3	11.4	11.9	8.5	5.3	2.3	0.6
2. どちらかというところ	30.4	—	—	—	46.2	41.4	29.6	33.5	32.3	35.5	35.9	44.9	37.9	24.3	2.2	2.4
3. あまりない	35.3	—	—	—	12.1	11.2	36.5	54.8	47.2	42.4	40.7	30.1	31.0	28.8	13.4	10.6
4. 全くない	27.7	—	—	—	17.5	32.9	28.1	11.1	16.2	15.9	12.0	13.1	22.6	41.6	82.0	86.4
【中学校】男女合計																
1. かなりある	3.8	—	—	—	17.4	2.7	3.4	0.4	1.7	5.4	4.5	6.1	6.5	3.9	0.2	1.5
2. どちらかというところ	19.1	—	—	—	33.1	26.4	18.6	16.6	18.4	23.2	28.2	29.3	23.7	15.5	2.3	1.9
3. あまりない	34.7	—	—	—	19.2	26.1	35.2	56.2	48.0	43.2	40.8	36.1	35.5	28.5	12.8	5.9
4. 全くない	42.4	—	—	—	30.2	44.9	42.8	26.9	32.0	28.2	26.5	28.5	34.3	52.0	84.7	90.8
【中学校】女性																
1. かなりある	1.1	—	—	—	15.2	1.8	0.8	—	—	0.9	0.3	1.5	2.7	1.5	0.4	1.6
2. どちらかというところ	8.1	—	—	—	27.9	6.6	7.8	8.4	6.3	7.6	10.2	12.5	11.5	8.4	1.8	—
3. あまりない	34.2	—	—	—	33.3	25.1	34.3	52.2	45.5	46.6	44.7	39.8	33.4	24.9	10.3	4.7
4. 全くない	56.6	—	—	—	23.6	66.5	57.1	39.4	48.2	44.9	44.8	46.2	52.4	65.2	87.5	93.7
【中学校】男性																
1. かなりある	5.9	—	—	—	18.1	3.3	5.4	0.7	3.1	7.8	7.2	10.1	10.3	6.1	0.1	1.4
2. どちらかというところ	27.6	—	—	—	34.7	40.2	27.1	23.7	28.4	31.5	39.5	43.7	35.8	21.6	2.7	2.8
3. あまりない	35.0	—	—	—	15.0	26.7	36.0	59.6	50.0	41.4	38.3	33.0	37.5	31.7	14.8	6.4
4. 全くない	31.5	—	—	—	32.2	29.8	31.5	16.0	18.5	19.3	15.0	13.2	16.4	40.6	82.4	89.4

Q 1 0 あなたが管理職になったのはなぜですか。あてはまるものをすべて選んでください。

	全 体	校 長	副 校 長	教 頭	主 幹 教 諭	指 導 教 諭	教 諭	24 歳 以下	25 歳 ～ 29 歳	30 歳 ～ 34 歳	35 歳 ～ 39 歳	40 歳 ～ 44 歳	45 歳 ～ 49 歳	50 歳 ～ 54 歳	55 歳 ～ 59 歳	60 歳 以上
【小・中学校合計】男女合計																
1. やりがいのある仕事ができと思ったから	75.3	80.2	73.6	70.3	—	—	—	—	—	—	9.3	65.4	67.8	71.0	77.5	81.2
2. 学校経営に関心があつたから	57.5	63.5	56.6	51.1	—	—	—	—	—	—	—	52.3	40.1	52.9	61.0	62.9
3. 自分にはその力量があると思ったから	14.2	15.7	13.0	12.7	—	—	—	—	—	—	—	8.7	7.2	12.0	16.3	14.5
4. 目標となる同性の管理職がいたから	41.6	40.9	43.0	42.1	—	—	—	—	—	—	67.3	32.4	52.4	43.5	40.9	34.9
5. 目標となる異性の管理職がいたから	11.7	10.2	19.2	12.6	—	—	—	—	—	—	—	22.2	14.2	16.7	9.3	8.3
6. これまでの経験や知識が活かせる、そのための自信がもてたから	43.2	42.0	41.6	44.7	—	—	—	—	—	—	23.4	40.9	48.9	44.2	42.7	40.6
7. 地域や社会にもっと貢献したいと思ったから	24.4	26.5	20.2	22.7	—	—	—	—	—	—	—	26.9	20.6	19.6	28.2	21.5
8. 社会的な地位・信用が得られるから	10.5	10.6	8.3	10.6	—	—	—	—	—	—	—	9.1	9.0	8.1	12.0	10.7
9. 所属長の薦めを受けたから	65.7	61.5	71.7	69.6	—	—	—	—	—	—	23.4	46.8	72.9	67.6	63.8	67.4
10. 同性の仲間から期待されていたから	10.6	10.0	11.1	11.1	—	—	—	—	—	—	23.4	11.4	10.2	10.3	11.1	9.0
11. 異性の仲間から期待されていたから	6.9	6.6	10.1	7.0	—	—	—	—	—	—	23.4	11.8	5.6	8.3	6.7	4.8
12. 同性の先輩・上司から薦めを受けたから	33.3	34.3	30.6	32.6	—	—	—	—	—	—	90.7	19.5	36.4	33.6	32.7	34.9
13. 異性の先輩・上司から薦めを受けたから	15.2	14.7	19.3	15.3	—	—	—	—	—	—	23.4	21.9	14.4	15.9	14.7	16.0
14. 配偶者から期待されていたから	5.8	5.6	4.5	6.1	—	—	—	—	—	—	—	5.8	3.8	5.4	6.1	6.8
15. 親から期待されていたから	5.1	5.5	6.9	4.5	—	—	—	—	—	—	—	—	5.5	3.9	5.5	6.3
16. その他	2.3	2.2	3.6	2.2	—	—	—	100.0	—	100.0	—	—	4.3	2.7	2.2	0.2
【小・中学校合計】女性																
1. やりがいのある仕事ができと思ったから	71.2	73.3	69.3	69.8	—	—	—	—	—	—	—	79.4	65.3	66.5	72.9	78.1
2. 学校経営に関心があつたから	40.6	42.1	48.3	38.4	—	—	—	—	—	—	—	—	35.6	31.7	45.4	45.7
3. 自分にはその力量があると思ったから	7.4	7.5	17.8	6.0	—	—	—	—	—	—	—	—	—	6.3	8.6	8.2
4. 目標となる同性の管理職がいたから	38.9	35.5	53.8	39.8	—	—	—	—	—	—	—	65.5	55.9	41.7	36.6	35.8
5. 目標となる異性の管理職がいたから	27.2	27.3	49.7	24.2	—	—	—	—	—	—	—	79.4	38.8	32.1	23.0	27.9
6. これまでの経験や知識が活かせる、そのための自信がもてたから	41.8	43.2	40.5	40.7	—	—	—	—	—	—	—	86.1	28.0	36.0	45.3	42.5
7. 地域や社会にもっと貢献したいと思ったから	18.1	14.1	29.4	19.9	—	—	—	—	—	—	—	65.5	19.6	18.3	18.1	14.6
8. 社会的な地位・信用が得られるから	4.8	3.6	6.3	5.5	—	—	—	—	—	—	—	—	8.2	1.8	6.4	4.0
9. 所属長の薦めを受けたから	76.2	74.8	81.0	76.7	—	—	—	—	—	—	—	13.9	72.0	76.9	76.0	82.4
10. 同性の仲間から期待されていたから	16.5	15.2	17.5	17.5	—	—	—	—	—	—	—	—	13.5	18.6	16.2	15.4
11. 異性の仲間から期待されていたから	7.4	4.7	16.4	8.4	—	—	—	—	—	—	—	—	13.5	12.7	4.5	6.2
12. 同性の先輩・上司から薦めを受けたから	37.1	35.5	45.2	37.5	—	—	—	—	—	—	—	—	18.7	41.6	36.1	39.8
13. 異性の先輩・上司から薦めを受けたから	34.9	38.8	38.2	31.2	—	—	—	—	—	—	—	65.5	16.1	35.7	34.5	40.1
14. 配偶者から期待されていたから	3.9	4.1	—	4.3	—	—	—	—	—	—	—	—	4.4	3.7	4.1	3.9
15. 親から期待されていたから	6.0	4.9	9.8	6.5	—	—	—	—	—	—	—	—	22.4	3.2	5.4	10.5
16. その他	3.5	3.0	9.3	3.3	—	—	—	100.0	—	100.0	—	—	—	3.8	3.9	0.5
【小・中学校合計】男性																
1. やりがいのある仕事ができと思ったから	76.2	81.5	75.1	70.4	—	—	—	—	—	—	9.3	62.7	68.1	72.0	78.5	81.9
2. 学校経営に関心があつたから	61.1	67.4	59.4	54.2	—	—	—	—	—	—	—	62.3	40.7	57.5	64.5	66.6
3. 自分にはその力量があると思ったから	15.7	17.2	11.5	14.3	—	—	—	—	—	—	—	10.3	8.1	13.2	18.0	15.9
4. 目標となる同性の管理職がいたから	42.2	41.9	39.5	42.7	—	—	—	—	—	—	67.3	26.0	52.0	43.8	41.8	34.7
5. 目標となる異性の管理職がいたから	8.4	7.1	9.3	9.8	—	—	—	—	—	—	—	11.3	11.2	13.3	6.3	4.0
6. これまでの経験や知識が活かせる、そのための自信がもてたから	43.6	41.8	41.9	45.7	—	—	—	—	—	—	23.4	32.3	51.5	46.0	42.1	40.2
7. 地域や社会にもっと貢献したいと思ったから	25.8	28.7	17.1	23.4	—	—	—	—	—	—	—	19.5	20.7	19.8	30.4	23.1
8. 社会的な地位・信用が得られるから	11.7	11.9	8.9	11.9	—	—	—	—	—	—	—	10.9	9.1	9.5	13.2	12.1
9. 所属長の薦めを受けたから	63.5	59.2	68.6	67.8	—	—	—	—	—	—	23.4	53.1	73.0	65.5	61.2	64.1
10. 同性の仲間から期待されていたから	9.3	9.1	9.0	9.6	—	—	—	—	—	—	23.4	13.6	9.8	8.4	10.0	7.5
11. 異性の仲間から期待されていたから	6.8	6.9	8.1	6.6	—	—	—	—	—	—	23.4	14.0	4.6	7.4	7.2	4.5
12. 同性の先輩・上司から薦めを受けたから	32.5	34.1	25.8	31.4	—	—	—	—	—	—	90.7	23.2	38.6	31.8	31.9	33.8
13. 異性の先輩・上司から薦めを受けたから	11.0	10.3	13.1	11.5	—	—	—	—	—	—	23.4	13.6	14.2	11.5	10.3	10.7
14. 配偶者から期待されていたから	6.2	5.9	6.0	6.6	—	—	—	—	—	—	—	6.9	3.7	5.8	6.5	7.4
15. 親から期待されていたから	4.9	5.6	6.0	4.0	—	—	—	—	—	—	—	—	3.4	4.1	5.5	5.4
16. その他	2.0	2.1	1.7	2.0	—	—	—	—	—	—	—	—	4.8	2.5	1.9	0.2

	全 体	校 長	副 校 長	教 頭	主 幹 教 諭	指 導 教 諭	教 諭	24 歳 以下	25 歳 以上 29 歳 以下	30 歳 以上 34 歳 以下	35 歳 以上 39 歳 以下	40 歳 以上 44 歳 以下	45 歳 以上 49 歳 以下	50 歳 以上 54 歳 以下	55 歳 以上 59 歳 以下	60 歳 以上
【小学校】男女合計																
1. やりがいのある仕事ができと思ったから	76.8	82.0	77.1	71.2	—	—	—	—	—	—	—	63.4	69.5	72.0	79.5	82.6
2. 学校経営に関心があったから	58.5	64.3	57.9	52.3	—	—	—	—	—	—	—	63.9	41.5	53.3	62.2	65.9
3. 自分にはその力量があると思ったから	13.6	16.0	11.8	11.1	—	—	—	—	—	—	—	6.6	6.0	10.3	16.5	14.0
4. 目標となる同性の管理職がいたから	43.5	42.1	47.6	44.7	—	—	—	—	—	—	100.0	40.3	53.7	45.7	42.1	38.2
5. 目標となる異性の管理職がいたから	13.3	11.8	20.5	14.2	—	—	—	—	—	—	—	30.7	16.2	18.8	10.7	8.7
6. これまでの経験や知識からすると、そうなるのが自然のなりゆきであったから	42.1	40.1	43.8	44.2	—	—	—	—	—	—	—	58.0	49.9	41.7	42.1	38.2
7. 地域や社会にもっと貢献したいと思ったから	24.6	27.5	19.1	22.0	—	—	—	—	—	—	—	29.3	19.7	17.0	30.5	20.6
8. 社会的な地位・信用が得られるから	11.0	11.7	7.8	10.6	—	—	—	—	—	—	—	—	7.6	7.5	13.5	11.4
9. 所属長の薦めを受けたから	64.6	59.5	69.9	69.5	—	—	—	—	—	—	—	40.9	71.3	67.4	61.8	66.8
10. 同性の仲間から期待されていたから	10.4	9.8	10.5	11.1	—	—	—	—	—	—	—	20.6	7.2	10.6	10.9	9.3
11. 異性の仲間から期待されていたから	6.5	5.7	10.6	6.9	—	—	—	—	—	—	—	20.6	2.8	8.6	6.0	5.0
12. 同性の先輩・上司から薦めを受けたから	32.7	34.1	31.1	31.3	—	—	—	—	—	—	100.0	27.2	32.1	32.8	31.5	38.0
13. 異性の先輩・上司から薦めを受けたから	16.4	16.2	23.2	15.8	—	—	—	—	—	—	—	40.7	13.2	16.9	15.9	17.9
14. 配偶者から期待されていたから	6.0	5.9	3.9	6.3	—	—	—	—	—	—	—	1.1	4.2	5.4	6.3	7.2
15. 親から期待されていたから	5.3	6.1	6.5	4.3	—	—	—	—	—	—	—	—	4.2	3.6	6.0	7.4
16. その他	2.3	2.5	4.2	1.9	—	—	—	—	—	—	—	—	4.8	2.8	2.2	—
【小学校】女性																
1. やりがいのある仕事ができと思ったから	72.9	74.2	75.8	71.4	—	—	—	—	—	—	—	81.5	76.5	68.6	73.6	78.1
2. 学校経営に関心があったから	40.6	42.2	45.3	38.7	—	—	—	—	—	—	—	—	40.7	30.5	45.3	45.3
3. 自分にはその力量があると思ったから	7.1	7.6	19.0	5.1	—	—	—	—	—	—	—	—	—	4.8	8.4	8.5
4. 目標となる同性の管理職がいたから	40.8	36.9	53.4	42.7	—	—	—	—	—	—	—	81.5	60.5	45.0	37.8	37.2
5. 目標となる異性の管理職がいたから	25.6	27.2	44.5	22.0	—	—	—	—	—	—	—	81.5	35.3	30.5	21.7	26.8
6. これまでの経験や知識からすると、そうなるのが自然のなりゆきであったから	41.6	42.2	42.4	41.0	—	—	—	—	—	—	—	100.0	41.2	33.8	45.1	40.9
7. 地域や社会にもっと貢献したいと思ったから	17.0	13.5	25.8	18.9	—	—	—	—	—	—	—	81.5	19.0	17.0	17.1	12.4
8. 社会的な地位・信用が得られるから	5.0	3.4	4.5	6.4	—	—	—	—	—	—	—	—	12.0	2.2	6.6	2.5
9. 所属長の薦めを受けたから	75.4	75.4	82.6	74.6	—	—	—	—	—	—	—	—	65.6	74.6	75.8	82.7
10. 同性の仲間から期待されていたから	16.9	14.9	17.5	18.6	—	—	—	—	—	—	—	—	7.2	21.4	16.1	13.6
11. 異性の仲間から期待されていたから	7.2	4.0	17.5	8.7	—	—	—	—	—	—	—	—	7.2	14.8	3.9	5.2
12. 同性の先輩・上司から薦めを受けたから	38.3	35.9	52.6	38.6	—	—	—	—	—	—	—	—	5.3	43.7	37.4	40.9
13. 異性の先輩・上司から薦めを受けたから	34.1	38.6	40.4	29.4	—	—	—	—	—	—	—	81.5	10.5	35.5	32.8	40.4
14. 配偶者から期待されていたから	4.2	4.1	—	4.8	—	—	—	—	—	—	—	—	—	4.5	4.4	3.6
15. 親から期待されていたから	5.8	5.0	7.8	6.3	—	—	—	—	—	—	—	—	23.9	2.6	5.5	9.9
16. その他	2.8	2.6	12.0	2.0	—	—	—	—	—	—	—	—	—	3.3	3.5	—
【小学校】男性																
1. やりがいのある仕事ができと思ったから	77.9	83.9	77.7	71.1	—	—	—	—	—	—	—	57.5	68.8	72.9	81.3	83.8
2. 学校経営に関心があったから	63.5	69.6	62.8	56.6	—	—	—	—	—	—	—	84.9	41.5	59.4	67.5	71.7
3. 自分にはその力量があると思ったから	15.4	18.0	9.1	13.0	—	—	—	—	—	—	—	8.8	6.7	11.8	19.1	15.5
4. 目標となる同性の管理職がいたから	44.3	43.3	45.4	45.4	—	—	—	—	—	—	100.0	26.7	53.0	46.0	43.5	38.5
5. 目標となる異性の管理職がいたから	9.9	8.1	11.2	11.7	—	—	—	—	—	—	—	14.0	14.1	15.6	7.2	3.6
6. これまでの経験や知識からすると、そうなるのが自然のなりゆきであったから	42.3	39.6	44.3	45.2	—	—	—	—	—	—	—	44.2	50.8	43.8	41.1	37.4
7. 地域や社会にもっと貢献したいと思ったから	26.7	30.8	16.5	23.0	—	—	—	—	—	—	—	12.2	19.8	17.0	34.7	22.9
8. 社会的な地位・信用が得られるから	12.7	13.7	9.0	11.9	—	—	—	—	—	—	—	—	7.1	9.0	15.7	13.9
9. 所属長の薦めを受けたから	61.6	55.7	65.0	67.9	—	—	—	—	—	—	—	54.3	71.9	65.4	57.5	62.2
10. 同性の仲間から期待されていたから	8.6	8.5	7.7	8.7	—	—	—	—	—	—	—	27.3	7.2	7.6	9.3	8.0
11. 異性の仲間から期待されていたから	6.3	6.1	7.9	6.3	—	—	—	—	—	—	—	27.3	2.4	6.9	6.6	5.0
12. 同性の先輩・上司から薦めを受けたから	31.1	33.7	22.7	29.0	—	—	—	—	—	—	100.0	36.1	35.1	29.9	29.6	37.2
13. 異性の先輩・上司から薦めを受けたから	11.4	10.9	16.5	11.5	—	—	—	—	—	—	—	27.3	13.5	11.9	10.5	11.4
14. 配偶者から期待されていたから	6.5	6.4	5.5	6.7	—	—	—	—	—	—	—	1.5	4.7	5.7	6.9	8.3
15. 親から期待されていたから	5.2	6.4	6.0	3.7	—	—	—	—	—	—	—	—	2.0	3.8	6.2	6.6
16. その他	2.1	2.4	1.2	1.8	—	—	—	—	—	—	—	—	5.3	2.7	1.8	—

	全 体	校 長	副 校 長	教 頭	主 幹 教 諭	指 導 教 諭	教 諭	24 歳 以下	25 歳 以上 29 歳 以下	30 歳 以上 34 歳 以下	35 歳 以上 39 歳 以下	40 歳 以上 44 歳 以下	45 歳 以上 49 歳 以下	50 歳 以上 54 歳 以下	55 歳 以上 59 歳 以下	60 歳 以上
【中学校】男女合計																
1. やりがいのある仕事ができると思ったから	72.2	76.4	66.2	68.4	—	—	—	—	—	—	28.4	67.4	62.4	68.8	73.8	78.1
2. 学校経営に関心があったから	55.3	61.8	54.1	48.6	—	—	—	—	—	—	—	39.7	35.8	52.0	58.9	55.9
3. 自分にはその力量があると思ったから	15.5	15.2	15.4	15.9	—	—	—	—	—	—	—	11.0	11.0	15.6	15.9	15.8
4. 目標となる同性の管理職がいたから	37.5	38.5	33.2	36.9	—	—	—	—	—	—	—	23.8	48.1	38.3	38.6	27.2
5. 目標となる異性の管理職がいたから	8.4	6.7	16.5	9.4	—	—	—	—	—	—	—	12.9	7.7	12.1	6.9	7.3
6. これまでの経験や知識からすると、そうなるのが自然のなりゆきであったから	45.5	46.1	36.8	45.8	—	—	—	—	—	—	71.6	22.3	45.7	49.7	43.9	46.2
7. 地域や社会にもっと貢献したいと思ったから	24.2	24.3	22.4	24.2	—	—	—	—	—	—	—	24.3	23.2	25.4	23.8	23.8
8. 社会的な地位・信用が得られるから	9.5	8.3	9.4	10.7	—	—	—	—	—	—	—	19.1	13.5	9.4	9.1	9.0
9. 所属長の薦めを受けたから	68.1	65.9	75.4	69.6	—	—	—	—	—	—	71.6	53.3	77.9	68.0	67.6	68.8
10. 同性の仲間から期待されていたから	10.9	10.5	12.4	11.1	—	—	—	—	—	—	71.6	1.5	19.8	9.5	11.5	8.2
11. 異性の仲間から期待されていたから	7.8	8.4	9.0	7.1	—	—	—	—	—	—	71.6	2.2	14.4	7.7	8.1	4.3
12. 同性の先輩・上司から薦めを受けたから	34.7	34.6	29.5	35.3	—	—	—	—	—	—	71.6	11.1	50.2	35.3	35.0	27.6
13. 異性の先輩・上司から薦めを受けたから	12.8	11.4	11.0	14.4	—	—	—	—	—	—	71.6	1.5	18.0	13.6	12.4	11.5
14. 配偶者から期待されていたから	5.4	4.9	5.8	5.9	—	—	—	—	—	—	10.8	2.2	5.4	5.6	5.7	5.7
15. 親から期待されていたから	4.6	4.2	7.8	4.7	—	—	—	—	—	—	—	9.8	4.6	4.4	3.8	3.8
16. その他	2.3	1.8	2.3	2.9	—	—	—	100.0	—	100.0	—	—	2.6	2.4	2.4	0.8
【中学校】女性																
1. やりがいのある仕事ができると思ったから	62.4	67.3	46.7	61.8	—	—	—	—	—	—	70.7	41.5	56.9	68.7	78.3	78.3
2. 学校経営に関心があったから	40.5	41.0	58.7	36.9	—	—	—	—	—	—	—	24.9	37.4	45.9	48.3	48.3
3. 自分にはその力量があると思ったから	9.4	6.8	13.6	10.5	—	—	—	—	—	—	—	—	12.9	9.9	5.7	5.7
4. 目標となる同性の管理職がいたから	28.7	26.5	55.4	25.6	—	—	—	—	—	—	—	46.2	27.4	28.6	26.2	26.2
5. 目標となる異性の管理職がいたから	35.4	27.8	67.6	35.0	—	—	—	—	—	—	70.7	46.2	39.4	31.1	35.1	35.1
6. これまでの経験や知識からすると、そうなるのが自然のなりゆきであったから	42.4	49.1	34.0	39.3	—	—	—	—	—	—	29.3	—	46.0	46.6	53.5	53.5
7. 地域や社会にもっと貢献したいと思ったから	23.7	17.7	41.9	24.7	—	—	—	—	—	—	—	20.9	24.1	24.2	29.0	29.0
8. 社会的な地位・信用が得られるから	3.6	4.9	12.7	1.2	—	—	—	—	—	—	—	—	—	4.8	14.7	14.7
9. 所属長の薦めを受けたから	80.3	71.5	75.5	87.2	—	—	—	—	—	—	70.7	85.6	87.3	77.3	80.1	80.1
10. 同性の仲間から期待されていたから	14.6	17.1	17.6	12.3	—	—	—	—	—	—	—	27.0	6.2	16.6	27.3	27.3
11. 異性の仲間から期待されていたから	8.2	8.9	12.7	7.1	—	—	—	—	—	—	—	27.0	3.3	8.0	13.1	13.1
12. 同性の先輩・上司から薦めを受けたから	30.9	32.6	19.5	31.7	—	—	—	—	—	—	—	47.2	32.3	28.4	32.4	32.4
13. 異性の先輩・上司から薦めを受けたから	39.1	39.9	30.5	40.1	—	—	—	—	—	—	—	28.0	36.6	45.1	38.4	38.4
14. 配偶者から期待されていたから	2.6	4.2	—	2.0	—	—	—	—	—	—	—	13.6	0.2	1.8	6.5	6.5
15. 親から期待されていたから	7.1	4.6	16.8	7.3	—	—	—	—	—	—	—	19.2	5.8	4.9	14.2	14.2
16. その他	7.1	5.2	—	9.6	—	—	—	100.0	—	100.0	—	—	6.3	6.5	4.0	4.0
【中学校】男性																
1. やりがいのある仕事ができると思ったから	73.1	77.0	70.3	69.2	—	—	—	—	—	—	28.4	67.2	66.0	70.3	74.2	78.1
2. 学校経営に関心があったから	56.7	63.3	53.1	49.9	—	—	—	—	—	—	—	42.5	37.7	53.8	59.8	56.5
3. 自分にはその力量があると思ったから	16.1	15.8	15.8	16.5	—	—	—	—	—	—	—	11.7	12.9	15.9	16.4	16.7
4. 目標となる同性の管理職がいたから	38.3	39.4	28.6	38.2	—	—	—	—	—	—	—	25.4	48.5	39.7	39.3	27.3
5. 目標となる異性の管理職がいたから	5.9	5.2	6.0	6.6	—	—	—	—	—	—	—	8.9	1.0	8.8	5.0	5.0
6. これまでの経験や知識からすると、そうなるのが自然のなりゆきであったから	45.8	45.9	37.4	46.5	—	—	—	—	—	—	71.6	21.8	53.7	50.1	43.7	45.6
7. 地域や社会にもっと貢献したいと思ったから	24.2	24.8	18.4	24.1	—	—	—	—	—	—	—	26.0	23.6	25.5	23.8	23.4
8. 社会的な地位・信用が得られるから	10.0	8.6	8.7	11.8	—	—	—	—	—	—	—	20.4	15.8	10.5	9.4	8.5
9. 所属長の薦めを受けたから	66.9	65.5	75.3	67.6	—	—	—	—	—	—	71.6	52.0	76.5	65.6	66.9	67.8
10. 同性の仲間から期待されていたから	10.5	10.1	11.3	11.0	—	—	—	—	—	—	71.6	1.6	18.5	10.0	11.1	6.6
11. 異性の仲間から期待されていたから	7.8	8.3	8.3	7.1	—	—	—	—	—	—	71.6	2.4	12.2	8.2	8.1	3.5
12. 同性の先輩・上司から薦めを受けたから	35.0	34.7	31.6	35.7	—	—	—	—	—	—	71.6	11.9	50.7	35.7	35.5	27.2
13. 異性の先輩・上司から薦めを受けたから	10.3	9.4	6.9	11.6	—	—	—	—	—	—	71.6	1.6	16.3	10.8	9.9	9.3
14. 配偶者から期待されていたから	5.7	5.0	7.0	6.3	—	—	—	—	—	—	—	11.5	0.2	6.0	5.9	5.6
15. 親から期待されていたから	4.4	4.1	6.0	4.4	—	—	—	—	—	—	—	8.1	4.5	4.4	3.0	3.0
16. その他	1.9	1.5	2.8	2.2	—	—	—	—	—	—	—	3.0	2.0	2.1	0.5	0.5

Q 1 1 あなたは管理職になってよかったですか。 あなたの考えにもっとも近いものを選んでください。

	全体	校長	副校長	教頭	主幹 教諭	指導 教諭	教諭	24歳 以下	25歳 以下	30歳 以下	35歳 以下	40歳 以下	45歳 以下	50歳 以下	55歳 以下	60歳 以下
【小・中学校合計】男女合計																
1. とてもよかった	34.1	46.7	15.9	22.5	—	—	—	—	—	—	—	24.6	23.4	26.4	36.8	47.5
2. どちらかというよかった	57.7	50.3	77.1	63.7	—	—	—	—	—	—	90.7	51.7	54.5	63.4	57.0	49.6
3. どちらかというよくなかった	7.4	3.0	3.8	12.5	—	—	—	100.0	—	—	9.3	22.3	18.8	9.0	6.0	2.6
4. 全くよくなかった	0.8	0.0	3.1	1.3	—	—	—	—	—	100.0	—	1.4	3.3	1.2	0.3	0.2
【小・中学校合計】女性																
1. とてもよかった	25.1	36.4	9.3	17.7	—	—	—	—	—	—	—	5.8	15.1	19.0	24.2	49.3
2. どちらかというよかった	63.3	58.4	78.6	65.4	—	—	—	—	—	—	—	65.5	76.0	64.2	65.2	49.4
3. どちらかというよくなかった	10.1	5.1	6.9	14.7	—	—	—	100.0	—	—	—	28.8	8.9	13.4	10.2	0.1
4. 全くよくなかった	1.5	0.0	5.2	2.2	—	—	—	—	—	100.0	—	—	—	3.4	0.4	1.2
【小・中学校合計】男性																
1. とてもよかった	36.0	48.6	18.1	23.6	—	—	—	—	—	—	—	28.2	24.4	28.0	39.5	47.2
2. どちらかというよかった	56.5	48.8	76.6	63.2	—	—	—	—	—	—	90.7	49.1	51.8	63.2	55.2	49.7
3. どちらかというよくなかった	6.8	2.6	2.9	12.0	—	—	—	—	—	—	9.3	21.1	20.1	8.0	5.1	3.1
4. 全くよくなかった	0.6	—	2.4	1.1	—	—	—	—	—	—	—	1.7	3.7	0.8	0.2	—
【小学校】男女合計																
1. とてもよかった	35.3	49.8	16.5	21.5	—	—	—	—	—	—	—	29.7	22.1	26.7	38.0	52.7
2. どちらかというよかった	57.8	47.5	79.0	66.6	—	—	—	—	—	—	100.0	53.0	56.0	65.4	56.6	45.6
3. どちらかというよくなかった	6.2	2.6	3.0	10.5	—	—	—	—	—	—	—	14.6	17.7	7.1	5.1	1.7
4. 全くよくなかった	0.7	—	1.5	1.4	—	—	—	—	—	—	—	2.7	4.2	0.8	0.3	—
【小学校】女性																
1. とてもよかった	25.3	35.9	9.0	18.1	—	—	—	—	—	—	—	17.3	19.0	23.7	50.6	—
2. どちらかというよかった	64.3	58.8	83.6	66.7	—	—	—	—	—	—	—	81.5	77.5	65.9	65.9	49.3
3. どちらかというよくなかった	9.7	5.2	7.4	13.8	—	—	—	—	—	—	—	18.5	5.2	13.4	10.0	0.1
4. 全くよくなかった	0.7	—	—	1.4	—	—	—	—	—	—	—	—	—	1.7	0.4	—
【小学校】男性																
1. とてもよかった	38.1	53.2	19.5	22.6	—	—	—	—	—	—	—	39.4	22.6	28.8	42.5	53.3
2. どちらかというよかった	55.9	44.8	77.2	66.6	—	—	—	—	—	—	100.0	43.7	53.6	65.3	53.7	44.5
3. どちらかというよくなかった	5.3	2.0	1.2	9.4	—	—	—	—	—	—	—	13.3	19.1	5.4	3.5	2.1
4. 全くよくなかった	0.7	—	2.1	1.4	—	—	—	—	—	—	—	3.6	4.7	0.6	0.3	—
【中学校】男女合計																
1. とてもよかった	31.6	40.1	14.6	24.4	—	—	—	—	—	—	—	19.0	27.6	25.6	34.4	35.3
2. どちらかというよかった	57.7	56.1	73.2	57.7	—	—	—	—	—	—	—	71.6	50.2	49.6	57.7	59.3
3. どちらかというよくなかった	9.9	3.7	5.7	16.8	—	—	—	—	—	—	100.0	28.4	30.7	22.3	13.3	7.7
4. 全くよくなかった	0.9	0.0	6.5	1.2	—	—	—	—	—	—	—	—	—	0.4	2.2	0.1
【中学校】女性																
1. とてもよかった	23.9	39.6	10.3	15.6	—	—	—	—	—	—	—	29.3	10.5	18.9	27.2	40.5
2. どちらかというよかった	58.1	55.9	61.5	59.0	—	—	—	—	—	—	—	—	72.9	56.8	61.2	50.1
3. どちらかというよくなかった	12.4	4.3	4.8	19.3	—	—	—	—	—	—	100.0	70.7	16.6	13.4	11.4	—
4. 全くよくなかった	5.6	0.2	23.5	6.2	—	—	—	—	—	—	—	—	—	10.8	0.3	9.4
【中学校】男性																
1. とてもよかった	32.3	40.2	15.5	25.4	—	—	—	—	—	—	—	18.3	30.7	26.4	35.0	34.9
2. どちらかというよかった	57.6	56.2	75.6	57.5	—	—	—	—	—	—	—	71.6	53.8	45.5	59.1	57.4
3. どちらかというよくなかった	9.7	3.7	5.9	16.5	—	—	—	—	—	—	—	28.4	27.9	23.3	13.3	7.4
4. 全くよくなかった	0.4	—	3.0	0.6	—	—	—	—	—	—	—	—	0.5	1.1	0.1	—

Q 1 2 貴校の教員に対するあなたの姿勢・態度について、次のそれぞれの項目はどの程度あてはまりますか。

1. 女性の管理職が増えるように考慮している

	全 体	校 長	副 校 長	教 頭	主 幹 教 諭	指 導 教 諭	教 諭	24 歳 以下	25 歳 以上 29 歳 以下	30 歳 以上 34 歳 以下	35 歳 以上 39 歳 以下	40 歳 以上 44 歳 以下	45 歳 以上 49 歳 以下	50 歳 以上 54 歳 以下	55 歳 以上 59 歳 以下	60 歳 以上
【小・中学校合計】男女合計																
1. あてはまる	21.2	29.1	9.8	13.9	—	—	—	—	—	—	—	11.1	20.3	18.0	21.8	27.4
2. どちらかというにあてはまる	49.7	47.4	50.5	52.1	—	—	—	—	—	100.0	100.0	30.7	43.7	51.6	50.2	47.3
3. どちらかというにあてはまらない	24.8	20.5	35.0	28.3	—	—	—	100.0	—	—	—	44.4	28.9	24.2	24.8	22.4
4. あてはまらない	4.3	3.0	4.7	5.7	—	—	—	—	—	—	—	13.7	7.1	6.2	3.1	2.8
【小・中学校合計】女性																
1. あてはまる	27.4	34.2	6.0	24.5	—	—	—	—	—	—	—	65.5	25.0	19.5	27.8	44.2
2. どちらかというにあてはまる	50.6	49.6	54.4	50.9	—	—	—	—	—	100.0	—	19.7	37.6	51.4	53.4	42.2
3. どちらかというにあてはまらない	19.3	14.9	27.3	21.9	—	—	—	100.0	—	—	—	14.9	34.1	23.3	17.3	13.3
4. あてはまらない	2.7	1.2	12.3	2.7	—	—	—	—	—	—	—	3.4	5.8	1.6	0.3	0.3
【小・中学校合計】男性																
1. あてはまる	19.9	28.2	11.1	11.3	—	—	—	—	—	—	—	0.8	19.7	17.6	20.5	23.8
2. どちらかというにあてはまる	49.5	47.0	49.3	52.4	—	—	—	—	—	—	100.0	32.8	44.4	51.7	49.5	48.5
3. どちらかというにあてはまらない	25.9	21.5	37.5	29.8	—	—	—	—	—	—	—	50.0	28.3	24.4	26.4	24.4
4. あてはまらない	4.7	3.3	2.2	6.4	—	—	—	—	—	—	—	16.3	7.6	6.3	3.5	3.3
【小学校】男女合計																
1. あてはまる	23.7	31.6	9.5	16.5	—	—	—	—	—	—	—	20.1	20.8	19.2	24.8	31.7
2. どちらかというにあてはまる	49.6	46.6	54.5	52.5	—	—	—	—	—	—	100.0	22.8	41.8	54.0	48.3	50.8
3. どちらかというにあてはまらない	22.8	18.7	32.5	26.1	—	—	—	—	—	—	—	48.8	30.6	21.0	24.0	15.5
4. あてはまらない	3.9	3.1	3.5	4.9	—	—	—	—	—	—	—	8.3	6.8	5.8	2.9	2.1
【小学校】女性																
1. あてはまる	28.9	34.8	7.1	26.5	—	—	—	—	—	—	—	81.5	25.0	21.2	28.6	46.1
2. どちらかというにあてはまる	50.4	49.8	56.9	50.2	—	—	—	—	—	—	—	—	36.3	51.9	53.5	39.6
3. どちらかというにあてはまらない	18.5	14.5	26.7	21.1	—	—	—	—	—	—	—	18.5	38.7	22.4	16.3	14.3
4. あてはまらない	2.1	0.9	9.3	2.3	—	—	—	—	—	—	—	—	—	4.5	1.5	—
【小学校】男性																
1. あてはまる	22.2	30.8	10.4	13.4	—	—	—	—	—	—	—	—	20.3	18.6	23.6	27.5
2. どちらかというにあてはまる	49.4	45.8	53.5	53.2	—	—	—	—	—	—	100.0	30.3	42.4	54.6	46.6	53.9
3. どちらかというにあてはまらない	23.9	19.8	34.8	27.7	—	—	—	—	—	—	—	58.7	29.7	20.7	26.5	15.9
4. あてはまらない	4.5	3.6	1.3	5.7	—	—	—	—	—	—	—	11.1	7.6	6.1	3.3	2.6
【中学校】男女合計																
1. あてはまる	16.1	23.9	10.6	8.5	—	—	—	—	—	—	—	1.4	18.8	15.2	16.3	17.5
2. どちらかというにあてはまる	49.9	49.2	42.2	51.4	—	—	—	—	—	—	100.0	100.0	39.4	49.6	46.3	53.9
3. どちらかというにあてはまらない	28.9	24.1	40.1	32.7	—	—	—	100.0	—	—	—	—	39.7	23.5	31.1	26.2
4. あてはまらない	5.1	2.8	7.0	7.3	—	—	—	—	—	—	—	—	19.6	8.1	7.3	4.5
【中学校】女性																
1. あてはまる	19.4	30.4	2.1	14.8	—	—	—	—	—	—	—	—	25.0	11.9	22.4	31.0
2. どちらかというにあてはまる	51.5	48.5	45.5	54.5	—	—	—	—	—	—	100.0	—	100.0	40.1	49.3	52.1
3. どちらかというにあてはまらない	23.3	17.6	29.6	26.1	—	—	—	100.0	—	—	—	—	—	24.4	27.1	23.5
4. あてはまらない	5.9	3.5	22.9	4.6	—	—	—	—	—	—	—	—	—	10.5	11.7	2.0
【中学校】男性																
1. あてはまる	15.8	23.4	12.4	7.8	—	—	—	—	—	—	—	1.5	17.7	15.6	15.9	16.3
2. どちらかというにあてはまる	49.8	49.2	41.5	51.1	—	—	—	—	—	—	100.0	—	35.1	51.3	46.0	54.0
3. どちらかというにあてはまらない	29.4	24.6	42.3	33.5	—	—	—	—	—	—	—	—	42.5	23.4	31.6	26.4
4. あてはまらない	5.0	2.8	3.8	7.6	—	—	—	—	—	—	—	—	21.0	7.6	6.8	4.7

Q 1 2 貴校の教員に対するあなたの姿勢・態度について、次のそれぞれの項目はどの程度あてはまりますか。

2. 育児や介護等の家庭の負担を担っている女性教員には、管理職になるための試験の受験や研修等を勧めにくい

	全体	校長	副校長	教頭	主幹教諭	指導教諭	教諭	24歳以下	25歳～29歳	30歳～34歳	35歳～39歳	40歳～44歳	45歳～49歳	50歳～54歳	55歳～59歳	60歳以上
【小・中学校合計】男女合計																
1. あてはまる	11.0	10.3	10.6	11.7	—	—	—	—	—	9.3	6.5	20.9	12.6	8.9	11.0	
2. どちらかというにあてはまる	43.8	45.0	51.6	41.8	—	—	—	—	—	100.0	23.4	65.5	41.4	41.6	45.2	42.8
3. どちらかというにあてはまらない	32.3	31.3	23.2	34.3	—	—	—	100.0	—	—	—	7.1	25.6	32.2	32.9	35.4
4. あてはまらない	12.9	13.4	14.5	12.2	—	—	—	—	—	—	67.3	20.9	12.1	13.6	13.0	10.8
【小・中学校合計】女性																
1. あてはまる	11.7	9.9	9.1	13.5	—	—	—	—	—	—	13.9	13.5	17.2	9.7	6.5	
2. どちらかというにあてはまる	48.4	51.1	60.4	44.6	—	—	—	—	—	100.0	—	86.1	50.8	38.9	52.8	48.3
3. どちらかというにあてはまらない	29.8	26.8	13.2	34.4	—	—	—	100.0	—	—	—	—	21.6	33.3	28.7	30.5
4. あてはまらない	10.2	12.2	17.3	7.5	—	—	—	—	—	—	—	—	14.1	10.6	8.8	14.7
【小・中学校合計】男性																
1. あてはまる	10.8	10.4	11.1	11.3	—	—	—	—	—	9.3	5.1	21.8	11.6	8.8	12.0	
2. どちらかというにあてはまる	42.9	43.9	48.7	41.1	—	—	—	—	—	—	23.4	61.6	40.3	42.2	43.6	41.6
3. どちらかというにあてはまらない	32.8	32.1	26.5	34.2	—	—	—	—	—	—	—	8.5	26.0	31.9	33.8	36.5
4. あてはまらない	13.5	13.6	13.6	13.4	—	—	—	—	—	—	67.3	24.8	11.9	14.3	13.9	9.9
【小学校】男女合計																
1. あてはまる	11.2	10.3	6.8	12.6	—	—	—	—	—	—	—	22.2	13.5	8.7	10.0	
2. どちらかというにあてはまる	44.9	46.6	61.0	41.4	—	—	—	—	—	—	77.6	42.4	42.5	46.4	44.4	
3. どちらかというにあてはまらない	32.0	30.9	20.2	34.4	—	—	—	—	—	—	—	5.9	23.4	32.0	32.0	38.1
4. あてはまらない	11.9	12.2	12.0	11.6	—	—	—	—	—	—	100.0	16.5	12.0	11.9	12.9	7.5
【小学校】女性																
1. あてはまる	10.8	9.1	5.1	13.1	—	—	—	—	—	—	—	12.0	16.6	9.2	5.0	
2. どちらかというにあてはまる	50.1	53.2	66.0	45.4	—	—	—	—	—	—	100.0	57.2	40.1	54.1	50.0	
3. どちらかというにあてはまらない	30.2	25.7	12.0	36.4	—	—	—	—	—	—	—	15.4	36.4	28.5	29.4	
4. あてはまらない	8.9	12.0	16.9	5.2	—	—	—	—	—	—	—	15.4	6.9	8.2	15.5	
【小学校】男性																
1. あてはまる	11.3	10.6	7.5	12.5	—	—	—	—	—	—	—	23.4	12.7	8.6	11.4	
2. どちらかというにあてはまる	43.5	45.1	59.1	40.2	—	—	—	—	—	—	70.2	40.8	43.2	44.0	42.8	
3. どちらかというにあてはまらない	32.4	32.1	23.5	33.7	—	—	—	—	—	—	—	7.8	24.2	30.9	33.1	40.5
4. あてはまらない	12.7	12.2	10.0	13.7	—	—	—	—	—	—	100.0	21.9	11.6	13.3	14.4	5.2
【中学校】男女合計																
1. あてはまる	10.5	10.2	18.7	10.0	—	—	—	—	—	28.4	13.6	16.7	10.6	9.3	13.4	
2. どちらかというにあてはまる	41.5	41.6	31.7	42.4	—	—	—	—	—	100.0	71.6	52.4	38.2	39.5	43.0	39.0
3. どちらかというにあてはまらない	33.0	32.3	29.6	34.1	—	—	—	100.0	—	—	—	8.4	32.6	32.5	34.5	29.1
4. あてはまらない	15.0	15.9	20.0	13.5	—	—	—	—	—	—	—	25.6	12.6	17.4	13.2	18.5
【中学校】女性																
1. あてはまる	16.0	15.1	22.9	15.5	—	—	—	—	—	70.7	16.6	19.9	12.6	16.5		
2. どちらかというにあてはまる	39.6	38.0	41.1	40.4	—	—	—	—	—	100.0	—	29.3	37.2	33.3	44.7	36.8
3. どちらかというにあてはまらない	27.4	33.6	17.4	24.9	—	—	—	100.0	—	—	—	—	34.8	19.7	29.6	37.7
4. あてはまらない	17.0	13.3	18.7	19.2	—	—	—	—	—	—	—	—	11.4	27.0	13.2	9.0
【中学校】男性																
1. あてはまる	10.0	9.9	17.9	9.4	—	—	—	—	—	28.4	9.6	16.7	9.5	9.1	13.2	
2. どちらかというにあてはまる	41.7	41.9	29.8	42.7	—	—	—	—	—	71.6	54.0	38.4	40.3	42.9	39.2	
3. どちらかというにあてはまらない	33.5	32.2	32.1	35.1	—	—	—	—	—	—	—	9.0	32.2	34.0	34.9	28.4
4. あてはまらない	14.8	16.1	20.3	12.9	—	—	—	—	—	—	—	27.4	12.8	16.2	13.2	19.3

Q 1 2 貴校の教員に対するあなたの姿勢・態度について、次のそれぞれの項目はどの程度あてはまりますか。

3. 育児や介護等の家庭の負担を担っている男性教員には、管理職になるための試験の受験や研修等を勧めにくい

	全体	校長	副校長	教頭	主幹教諭	指導教諭	教諭	24歳以下	25歳～29歳	30歳～34歳	35歳～39歳	40歳～44歳	45歳～49歳	50歳～54歳	55歳～59歳	60歳以上
【小・中学校合計】男女合計																
1. あてはまる	6.7	6.2	7.4	7.1	—	—	—	—	—	—	9.3	6.5	11.3	8.6	4.5	9.4
2. どちらかというにあてはまる	39.8	40.9	45.3	38.0	—	—	—	—	—	100.0	23.4	58.2	46.9	34.0	41.7	39.6
3. どちらかというにあてはまらない	38.6	37.4	32.6	40.5	—	—	—	100.0	—	—	—	14.4	29.1	41.9	38.1	39.5
4. あてはまらない	15.0	15.5	14.7	14.5	—	—	—	—	—	—	67.3	20.9	12.7	15.4	15.7	11.4
【小・中学校合計】女性																
1. あてはまる	5.6	6.2	9.1	4.7	—	—	—	—	—	—	13.9	—	8.0	5.2	3.4	—
2. どちらかというにあてはまる	42.0	44.2	49.1	39.2	—	—	—	—	—	100.0	—	86.1	57.6	31.8	45.9	40.7
3. どちらかというにあてはまらない	38.6	33.8	24.4	44.5	—	—	—	100.0	—	—	—	—	25.0	45.8	36.4	38.1
4. あてはまらない	13.8	15.8	17.3	11.6	—	—	—	—	—	—	—	—	17.5	14.4	12.5	17.8
【小・中学校合計】男性																
1. あてはまる	6.9	6.1	6.9	7.7	—	—	—	—	—	—	9.3	5.1	12.7	8.7	4.3	10.7
2. どちらかというにあてはまる	39.3	40.3	44.0	37.7	—	—	—	—	—	—	23.4	52.9	45.6	34.5	40.8	39.4
3. どちらかというにあてはまらない	38.6	38.1	35.3	39.5	—	—	—	—	—	—	—	17.2	29.6	41.1	38.5	39.8
4. あてはまらない	15.2	15.4	13.8	15.2	—	—	—	—	—	—	67.3	24.8	12.1	15.7	16.4	10.0
【小学校】男女合計																
1. あてはまる	6.6	6.2	5.1	7.1	—	—	—	—	—	—	—	11.1	9.3	3.7	9.4	—
2. どちらかというにあてはまる	40.8	41.6	51.6	38.9	—	—	—	—	—	—	77.6	48.5	34.4	43.1	40.4	—
3. どちらかというにあてはまらない	38.5	37.6	31.1	40.2	—	—	—	—	—	—	5.9	28.1	42.4	37.3	41.8	—
4. あてはまらない	14.1	14.7	12.2	13.8	—	—	—	—	—	—	100.0	16.5	12.3	13.9	15.9	8.4
【小学校】女性																
1. あてはまる	5.0	5.8	5.1	4.4	—	—	—	—	—	—	—	—	7.1	5.0	2.2	—
2. どちらかというにあてはまる	43.6	45.7	51.8	40.7	—	—	—	—	—	—	100.0	59.4	33.1	47.2	43.8	—
3. どちらかというにあてはまらない	39.0	32.6	26.2	46.1	—	—	—	—	—	—	—	25.2	49.3	35.9	35.1	—
4. あてはまらない	12.4	15.8	16.9	8.8	—	—	—	—	—	—	—	15.4	10.5	11.8	18.9	—
【小学校】男性																
1. あてはまる	7.0	6.3	5.0	8.0	—	—	—	—	—	—	—	12.3	9.9	3.4	11.4	—
2. どちらかというにあてはまる	40.0	40.6	51.6	38.3	—	—	—	—	—	—	70.2	47.3	34.7	41.8	39.4	—
3. どちらかというにあてはまらない	38.3	38.7	33.1	38.4	—	—	—	—	—	—	7.8	28.5	40.6	37.7	43.8	—
4. あてはまらない	14.6	14.4	10.3	15.3	—	—	—	—	—	—	100.0	21.9	11.9	14.9	17.1	5.4
【中学校】男女合計																
1. あてはまる	6.9	6.1	12.4	7.1	—	—	—	—	—	—	28.4	13.6	11.8	7.0	5.8	9.5
2. どちらかというにあてはまる	37.6	39.6	31.8	36.1	—	—	—	—	—	—	100.0	71.6	37.2	42.0	33.3	39.2
3. どちらかというにあてはまらない	38.8	37.1	35.8	40.9	—	—	—	—	—	—	23.7	32.2	40.9	39.6	33.9	—
4. あてはまらない	16.7	17.2	20.0	15.9	—	—	—	—	—	—	25.6	14.0	18.8	15.4	18.6	—
【中学校】女性																
1. あてはまる	8.7	8.7	22.9	6.3	—	—	—	—	—	—	70.7	—	12.3	6.3	11.4	—
2. どちらかというにあてはまる	33.6	34.4	39.9	31.9	—	—	—	—	—	—	100.0	—	29.3	53.8	25.7	37.8
3. どちらかというにあてはまらない	36.7	40.9	18.5	36.9	—	—	—	—	—	—	24.4	30.1	39.6	58.3	—	—
4. あてはまらない	21.0	15.9	18.7	24.9	—	—	—	—	—	—	21.8	31.9	16.3	10.6	—	—
【中学校】男性																
1. あてはまる	6.7	5.9	10.2	7.2	—	—	—	—	—	—	28.4	9.6	13.9	6.4	5.7	9.3
2. どちらかというにあてはまる	38.0	39.9	30.2	36.6	—	—	—	—	—	—	71.6	37.7	39.9	34.2	39.3	39.5
3. どちらかというにあてはまらない	39.0	36.8	39.4	41.4	—	—	—	—	—	—	25.3	33.6	42.2	39.6	31.9	—
4. あてはまらない	16.3	17.3	20.3	14.9	—	—	—	—	—	—	27.4	12.7	17.2	15.4	19.3	—

Q 1 2 貴校の教員に対するあなたの姿勢・態度について、次のそれぞれの項目はどの程度あてはまりますか。

4. 子どもが生まれる男性教員には、育児休業の取得を勧めている（勧めるつもりである）

	全体	校長	副校長	教頭	主幹教諭	指導教諭	教諭	24歳以下	25歳～29歳	30歳～34歳	35歳～39歳	40歳～44歳	45歳～49歳	50歳～54歳	55歳～59歳	60歳以上
【小・中学校合計】男女合計																
1. あてはまる	10.1	9.7	11.1	10.4	—	—	—	—	—	—	9.3	26.3	13.4	10.6	9.8	7.3
2. どちらかというにあてはまる	35.9	34.0	30.6	38.4	—	—	—	—	—	100.0	—	35.2	38.5	38.0	35.1	33.0
3. どちらかというにあてはまらない	46.6	48.7	51.9	43.9	—	—	—	100.0	—	—	90.7	31.9	42.9	42.5	47.5	55.6
4. あてはまらない	7.4	7.6	6.4	7.3	—	—	—	—	—	—	—	6.6	5.2	8.9	7.6	4.0
【小・中学校合計】女性																
1. あてはまる	12.6	13.5	—	13.5	—	—	—	—	—	—	—	5.8	11.7	16.4	11.8	7.6
2. どちらかというにあてはまる	36.3	34.4	30.6	38.6	—	—	—	—	—	100.0	—	94.2	22.6	33.3	38.8	32.9
3. どちらかというにあてはまらない	44.1	45.5	59.1	41.0	—	—	—	100.0	—	—	—	—	54.2	42.6	42.4	55.1
4. あてはまらない	7.0	6.6	10.2	6.9	—	—	—	—	—	—	—	—	11.5	7.7	6.9	4.5
【小・中学校合計】男性																
1. あてはまる	9.6	9.0	14.8	9.7	—	—	—	—	—	—	9.3	30.2	13.7	9.3	9.4	7.3
2. どちらかというにあてはまる	35.8	34.0	30.5	38.4	—	—	—	—	—	—	—	24.0	40.4	39.0	34.2	33.1
3. どちらかというにあてはまらない	47.2	49.3	49.6	44.6	—	—	—	—	—	—	90.7	38.0	41.5	42.5	48.7	55.7
4. あてはまらない	7.5	7.8	5.1	7.3	—	—	—	—	—	—	—	7.8	4.4	9.1	7.7	3.9
【小学校】男女合計																
1. あてはまる	10.1	9.3	12.7	10.8	—	—	—	—	—	—	—	3.0	14.6	10.9	10.1	6.1
2. どちらかというにあてはまる	38.0	36.1	28.0	41.0	—	—	—	—	—	—	—	59.2	37.6	38.4	37.5	38.2
3. どちらかというにあてはまらない	45.0	47.7	53.1	41.4	—	—	—	—	—	—	100.0	26.0	44.0	40.9	46.0	52.7
4. あてはまらない	6.9	6.9	6.3	6.9	—	—	—	—	—	—	—	11.9	3.8	9.9	6.4	3.0
【小学校】女性																
1. あてはまる	12.6	13.6	—	13.3	—	—	—	—	—	—	—	—	11.8	15.9	12.4	6.6
2. どちらかというにあてはまる	37.2	34.6	30.3	40.4	—	—	—	—	—	—	100.0	16.8	32.4	41.1	32.8	—
3. どちらかというにあてはまらない	43.6	45.6	60.3	39.8	—	—	—	—	—	—	—	—	54.3	43.4	40.7	56.4
4. あてはまらない	6.6	6.3	9.3	6.5	—	—	—	—	—	—	—	—	17.0	8.2	5.8	4.2
【小学校】男性																
1. あてはまる	9.5	8.3	17.7	10.0	—	—	—	—	—	—	—	4.0	14.9	9.5	9.4	6.0
2. どちらかというにあてはまる	38.2	36.5	27.0	41.1	—	—	—	—	—	—	—	45.8	39.9	40.0	36.3	39.7
3. どちらかというにあてはまらない	45.5	48.2	50.3	41.9	—	—	—	—	—	—	100.0	34.5	42.9	40.2	47.6	51.6
4. あてはまらない	6.9	7.0	5.1	7.0	—	—	—	—	—	—	—	15.7	2.4	10.4	6.6	2.6
【中学校】男女合計																
1. あてはまる	10.0	10.6	7.8	9.7	—	—	—	—	—	—	28.4	51.6	9.7	10.0	9.2	10.2
2. どちらかというにあてはまる	31.6	29.5	36.1	33.2	—	—	—	—	—	—	100.0	—	9.2	41.3	37.2	20.8
3. どちらかというにあてはまらない	49.9	50.8	49.5	49.1	—	—	—	100.0	—	—	71.6	38.3	39.3	46.2	50.5	62.5
4. あてはまらない	8.4	9.0	6.6	8.0	—	—	—	—	—	—	—	0.8	9.7	6.6	9.8	6.5
【中学校】女性																
1. あてはまる	12.5	13.0	—	14.3	—	—	—	—	—	—	—	29.3	11.4	18.5	8.1	14.4
2. どちらかというにあてはまる	31.3	33.4	31.7	29.9	—	—	—	—	—	—	100.0	—	70.7	34.8	36.9	24.7
3. どちらかというにあてはまらない	47.0	45.4	55.0	46.8	—	—	—	100.0	—	—	—	—	53.8	39.0	52.9	46.1
4. あてはまらない	9.1	8.2	13.3	9.0	—	—	—	—	—	—	—	—	—	5.6	14.2	6.4
【中学校】男性																
1. あてはまる	9.8	10.5	9.5	9.1	—	—	—	—	—	—	—	28.4	53.2	9.4	9.0	9.8
2. どちらかというにあてはまる	31.6	29.2	37.0	33.6	—	—	—	—	—	—	—	—	4.9	42.4	37.2	19.8
3. どちらかというにあてはまらない	50.2	51.2	48.3	49.3	—	—	—	—	—	—	71.6	41.0	36.8	47.1	50.3	63.9
4. あてはまらない	8.4	9.1	5.2	7.9	—	—	—	—	—	—	—	0.9	11.3	6.7	9.4	6.5

Q 1 3 一般に、校長にはどのような能力が必要だと思いますか？ 次のうち特に必要だと思うものをいくつか選んでください。

	全 体	校 長	副 校 長	教 頭	主 幹 教 諭	指 導 教 諭	教 諭	24 歳 以下	25 歳 以上 29 歳 以下	30 歳 以上 34 歳 以下	35 歳 以上 39 歳 以下	40 歳 以上 44 歳 以下	45 歳 以上 49 歳 以下	50 歳 以上 54 歳 以下	55 歳 以上 59 歳 以下	60 歳 以上
【小・中学校合計】男女合計																
1. 統制・率先力（先頭に立ってまとめる力）	78.4	75.8	84.8	84.3	82.4	76.8	78.0	77.3	77.4	79.9	79.5	79.6	76.7	79.4	78.1	74.1
2. 判断・決断力（課題を整理して対応方法を選択する力）	89.2	98.0	99.8	95.7	91.7	90.6	88.2	79.7	85.0	87.3	88.5	89.0	90.6	92.0	92.9	91.0
3. 交渉・調整力（相手を説得して合意形成に導く力）	69.2	78.9	82.2	73.5	73.6	73.7	68.1	54.9	63.4	66.8	71.0	69.5	70.4	70.4	73.9	73.9
4. 危機管理能力（不測の事態に対処する、または備える力）	87.9	97.6	96.2	95.2	93.9	91.1	86.6	75.1	80.3	85.6	87.4	88.3	90.0	92.2	92.5	89.8
5. 実行力（行動し成し遂げる力）	72.3	84.1	88.7	78.7	76.7	74.1	71.1	64.7	68.2	70.6	71.4	71.2	71.1	74.6	77.7	76.2
6. 共有力・協働性（関係者と共に課題に対処する力）	68.5	69.4	68.0	58.8	66.4	71.5	69.0	70.5	70.7	70.6	69.4	70.0	66.0	65.7	68.1	66.8
7. 共感力（相手の気持ちを理解し寄り添う力）	77.8	77.0	75.3	71.8	73.2	82.2	78.3	74.5	77.2	78.2	79.7	78.2	77.0	76.7	79.0	77.8
8. 先見性（先を見据えて課題に対応する力）	76.5	89.2	94.4	85.5	82.4	76.4	74.9	69.1	72.6	75.4	75.3	75.8	78.0	78.3	79.8	78.8
9. 創造力（新たな発想で課題に対応する力）	47.8	73.8	63.3	63.1	57.4	50.3	45.1	39.4	40.2	43.1	43.8	43.9	47.3	53.1	56.8	58.1
10. 柔軟性（個々の状況に応じて課題に対応する力）	80.0	84.4	79.6	75.1	78.5	80.1	80.0	77.9	79.0	81.4	79.9	81.9	78.5	79.5	80.4	80.5
11. 地域資源活用（学外の人や組織等を活用する力）	52.1	63.8	64.4	58.4	58.7	58.4	50.8	45.3	46.7	51.8	52.3	51.1	52.2	55.3	55.6	52.9
12. ICT活用（学級・学校運営にICTを取り入れ活用する力）	16.8	22.8	14.6	17.8	16.7	19.6	16.4	17.5	16.9	15.8	17.3	15.8	15.5	16.2	18.4	18.8
13. その他	1.9	1.1	0.7	1.3	0.5	1.6	2.1	0.2	1.3	1.8	2.2	2.3	2.2	2.6	1.7	2.3
【小・中学校合計】女性																
1. 統制・率先力（先頭に立ってまとめる力）	79.4	72.5	82.1	84.6	84.0	77.5	79.3	76.4	78.6	82.1	82.2	80.3	76.2	80.5	78.6	77.9
2. 判断・決断力（課題を整理して対応方法を選択する力）	89.9	96.9	100.0	96.4	92.3	91.3	89.6	80.5	87.0	89.1	89.9	89.6	91.0	91.7	92.8	92.3
3. 交渉・調整力（相手を説得して合意形成に導く力）	68.4	76.7	68.4	73.0	77.6	69.3	68.0	55.5	64.6	67.0	69.3	67.6	69.9	70.6	71.7	74.6
4. 危機管理能力（不測の事態に対処する、または備える力）	87.8	97.3	88.5	96.3	95.4	88.8	87.4	70.8	81.2	86.3	88.1	88.2	90.2	92.5	92.8	88.0
5. 実行力（行動し成し遂げる力）	72.1	82.5	91.3	77.1	82.4	70.0	71.6	63.6	68.7	69.2	71.1	69.8	72.1	75.6	77.8	75.5
6. 共有力・協働性（関係者と共に課題に対処する力）	70.9	71.3	66.0	57.7	70.4	67.0	71.2	72.8	72.9	73.8	71.1	71.6	68.0	69.0	70.0	71.8
7. 共感力（相手の気持ちを理解し寄り添う力）	80.9	77.2	53.7	70.7	77.0	82.1	81.3	76.5	81.4	80.1	82.1	79.3	79.9	80.7	82.6	86.5
8. 先見性（先を見据えて課題に対応する力）	75.6	88.5	99.1	84.1	85.9	78.0	75.0	68.4	73.2	74.8	75.3	74.0	76.9	77.5	77.8	79.8
9. 創造力（新たな発想で課題に対応する力）	44.9	76.0	70.6	63.0	57.2	44.0	43.7	39.9	39.6	41.8	42.4	39.7	44.0	49.2	52.5	54.1
10. 柔軟性（個々の状況に応じて課題に対応する力）	81.3	80.3	79.9	74.0	81.5	79.8	81.5	77.9	81.6	83.8	80.8	81.3	80.8	80.9	80.7	84.5
11. 地域資源活用（学外の人や組織等を活用する力）	51.8	68.2	61.7	61.2	57.9	55.7	51.2	46.7	49.3	53.4	51.4	47.8	52.5	54.1	54.2	55.6
12. ICT活用（学級・学校運営にICTを取り入れ活用する力）	15.6	21.0	11.7	19.5	15.7	13.5	15.4	17.1	14.9	12.9	15.0	14.3	14.9	15.8	17.7	22.0
13. その他	1.7	2.1	2.8	0.7	0.6	2.3	1.7	0.2	1.3	1.1	1.8	2.0	2.1	2.4	1.6	1.5
【小・中学校合計】男性																
1. 統制・率先力（先頭に立ってまとめる力）	77.2	76.4	85.7	84.2	81.4	76.0	76.3	78.6	75.7	78.2	76.9	78.6	77.5	78.1	77.5	71.2
2. 判断・決断力（課題を整理して対応方法を選択する力）	88.5	98.2	99.7	95.6	91.3	89.7	86.5	78.5	82.4	85.8	87.2	88.2	90.2	92.3	92.9	90.0
3. 交渉・調整力（相手を説得して合意形成に導く力）	70.0	79.3	86.7	73.7	71.3	78.6	68.2	53.9	61.9	66.7	72.6	72.1	71.3	70.2	75.9	73.4
4. 危機管理能力（不測の事態に対処する、または備える力）	87.9	97.6	98.7	94.9	93.1	93.7	85.7	81.9	79.0	85.1	86.7	88.5	89.7	91.7	92.3	91.2
5. 実行力（行動し成し遂げる力）	72.6	84.3	87.8	79.1	73.3	78.5	70.4	66.5	67.6	71.8	71.7	73.1	69.7	73.4	77.6	76.7
6. 共有力・協働性（関係者と共に課題に対処する力）	65.9	69.1	68.7	59.0	64.1	76.4	66.2	66.8	67.6	68.0	67.8	67.8	63.1	61.8	66.4	62.9
7. 共感力（相手の気持ちを理解し寄り添う力）	74.4	77.0	82.4	72.1	71.0	82.4	74.3	71.4	71.5	76.7	77.5	76.7	73.0	72.0	75.7	71.0
8. 先見性（先を見据えて課題に対応する力）	77.4	89.3	92.9	85.9	80.4	74.6	74.9	70.3	71.9	75.8	75.3	78.2	79.5	79.2	81.6	78.1
9. 創造力（新たな発想で課題に対応する力）	51.1	73.4	61.0	63.2	57.5	57.3	46.8	38.4	40.9	44.0	45.1	49.4	52.0	57.7	60.7	61.2
10. 柔軟性（個々の状況に応じて課題に対応する力）	78.6	85.1	79.5	75.4	76.7	80.5	78.2	77.9	75.5	79.5	79.1	82.8	75.1	77.9	80.1	77.4
11. 地域資源活用（学外の人や組織等を活用する力）	52.4	63.0	65.3	57.8	59.1	61.3	50.1	43.0	43.1	50.5	53.2	55.4	51.7	56.7	56.8	50.7
12. ICT活用（学級・学校運営にICTを取り入れ活用する力）	18.1	23.2	15.5	17.4	17.2	26.2	17.6	18.1	19.6	18.2	19.4	17.9	16.2	16.6	19.0	16.2
13. その他	2.2	1.0	—	1.5	0.4	0.9	2.5	0.3	1.4	2.3	2.6	2.6	2.4	2.9	1.7	2.9

	全 体	校 長	副 校 長	教 頭	主 幹 教 諭	指 導 教 諭	教 諭	24 歳 以下	25 歳 以上 29 歳 以下	30 歳 以上 34 歳 以下	35 歳 以上 39 歳 以下	40 歳 以上 44 歳 以下	45 歳 以上 49 歳 以下	50 歳 以上 54 歳 以下	55 歳 以上 59 歳 以下	60 歳 以上
【小学校】男女合計																
1. 統制・率先力（先頭に立ってまとめる力）	78.4	76.1	83.0	85.9	81.0	79.3	78.0	75.9	77.9	79.5	80.5	79.1	76.3	79.6	78.0	76.0
2. 判断・決断力（課題を整理して対応方法を選択する力）	89.1	97.9	99.8	95.9	91.8	92.1	88.0	78.6	84.3	87.7	88.2	89.4	90.2	92.3	92.8	91.7
3. 交渉・調整力（相手を説得して合意形成に導く力）	69.2	79.2	78.8	73.3	73.3	74.7	68.1	55.0	63.0	67.4	72.2	69.1	71.2	69.6	73.9	75.4
4. 危機管理能力（不測の事態に対処する、または備える力）	88.1	97.7	95.0	94.9	94.7	91.1	86.8	73.8	79.4	86.0	88.2	88.2	90.9	92.4	93.7	90.1
5. 実行力（行動し成し遂げる力）	72.3	83.6	89.5	78.3	77.0	77.9	71.0	62.7	67.6	71.1	71.9	71.4	71.1	74.0	78.2	77.0
6. 共有力・協働性（関係者と共に課題に対処する力）	69.9	69.0	70.8	57.7	68.6	75.6	70.6	73.6	71.4	72.7	71.1	71.7	66.3	66.9	69.1	68.7
7. 共感力（相手の気持ちを理解し寄り添う力）	80.5	78.5	74.5	74.6	74.8	87.7	81.1	77.6	78.9	81.8	82.4	80.7	79.5	79.2	81.9	81.4
8. 先見性（先を見据えて課題に対応する力）	75.4	89.3	94.5	85.1	82.3	77.7	73.6	68.3	71.2	73.0	74.9	73.5	77.4	76.9	79.7	79.3
9. 創造力（新たな発想で課題に対応する力）	48.0	74.7	62.6	62.9	53.7	54.3	45.2	38.0	40.4	44.3	43.9	43.2	46.5	53.8	57.6	58.2
10. 柔軟性（個々の状況に応じて課題に対応する力）	80.7	84.0	82.1	75.0	76.3	84.0	81.0	78.0	79.5	82.0	80.6	83.0	79.3	80.1	81.3	82.5
11. 地域資源活用力（学外の人や組織等を活用する力）	53.4	66.1	65.7	58.5	55.5	61.5	52.1	47.9	47.6	54.4	53.3	51.5	52.0	56.4	57.5	54.9
12. ICT活用力（学級・学校運営にICTを取り入れ活用する力）	17.7	23.7	15.0	19.3	11.0	23.1	17.4	17.2	17.2	15.8	18.6	16.9	16.3	16.3	20.5	21.4
13. その他	1.8	0.7	—	1.6	0.4	2.5	2.0	—	1.5	1.4	2.1	2.1	2.3	2.7	1.6	1.6
【小学校】女性																
1. 統制・率先力（先頭に立ってまとめる力）	79.7	72.7	81.3	84.6	83.4	79.9	79.6	75.1	79.8	81.9	84.5	80.0	76.5	80.7	78.6	77.5
2. 判断・決断力（課題を整理して対応方法を選択する力）	90.1	96.9	100.0	96.6	94.4	89.2	89.7	79.1	87.1	89.4	89.9	90.8	91.5	91.9	92.8	92.9
3. 交渉・調整力（相手を説得して合意形成に導く力）	68.6	76.4	60.0	72.8	78.0	65.2	68.2	55.8	64.0	68.4	71.7	68.1	70.6	69.3	71.5	75.0
4. 危機管理能力（不測の事態に対処する、または備える力）	88.0	97.1	86.9	96.4	96.2	90.2	87.5	69.4	80.7	86.8	88.9	88.3	91.0	92.7	93.6	88.7
5. 実行力（行動し成し遂げる力）	72.3	82.3	92.2	77.1	85.0	74.4	71.7	60.9	68.5	69.9	72.3	70.3	72.8	74.7	68.6	75.4
6. 共有力・協働性（関係者と共に課題に対処する力）	71.5	71.3	59.8	56.1	69.3	67.8	71.9	74.2	73.3	75.8	72.4	72.9	68.5	69.3	69.5	70.9
7. 共感力（相手の気持ちを理解し寄り添う力）	82.7	77.7	51.0	72.2	75.9	87.4	83.2	77.5	83.1	83.0	83.6	81.1	83.3	81.5	84.0	87.5
8. 先見性（先を見据えて課題に対応する力）	74.9	88.1	99.2	83.1	85.4	83.1	74.1	67.3	72.8	73.3	75.9	72.4	77.1	76.2	76.8	80.1
9. 創造力（新たな発想で課題に対応する力）	46.0	76.8	70.8	62.0	53.6	48.4	44.8	39.1	41.3	44.5	42.7	40.1	44.9	50.8	53.0	54.2
10. 柔軟性（個々の状況に応じて課題に対応する力）	81.9	79.2	80.8	74.3	78.7	83.5	82.2	78.5	82.6	85.3	81.4	82.4	81.8	81.0	80.4	85.7
11. 地域資源活用力（学外の人や組織等を活用する力）	53.1	68.9	63.7	60.4	56.1	61.9	52.5	50.0	50.9	55.8	52.0	49.0	52.9	55.0	55.2	55.9
12. ICT活用力（学級・学校運営にICTを取り入れ活用する力）	16.5	21.6	8.8	19.0	13.3	14.5	16.5	17.3	15.5	13.3	16.2	15.7	15.9	16.3	18.9	23.6
13. その他	1.5	2.0	—	0.9	0.7	3.2	1.5	—	1.3	0.9	1.6	1.7	1.8	2.3	1.3	1.5
【小学校】男性																
1. 統制・率先力（先頭に立ってまとめる力）	76.6	77.0	83.7	86.3	78.9	78.3	75.1	77.5	74.5	77.2	75.9	77.5	76.0	77.9	77.3	74.2
2. 判断・決断力（課題を整理して対応方法を選択する力）	87.7	98.1	99.8	95.7	89.6	96.2	84.8	77.6	79.3	86.0	86.2	86.8	87.8	93.1	92.8	90.4
3. 交渉・調整力（相手を説得して合意形成に導く力）	70.1	79.9	86.2	73.5	69.2	87.9	67.9	53.2	61.1	66.4	72.8	70.9	72.4	70.3	76.9	75.8
4. 危機管理能力（不測の事態に対処する、または備える力）	88.1	97.8	98.2	94.4	93.4	92.4	85.5	82.6	77.0	85.2	87.3	87.9	90.6	91.9	93.9	91.6
5. 実行力（行動し成し遂げる力）	72.3	83.9	88.4	78.6	70.2	82.8	69.7	66.2	66.1	72.3	71.4	73.4	67.9	72.9	77.7	78.8
6. 共有力・協働性（関係者と共に課題に対処する力）	67.5	68.4	75.1	58.2	67.9	86.5	68.2	72.5	68.1	69.4	69.6	69.6	62.4	63.1	68.7	66.3
7. 共感力（相手の気持ちを理解し寄り添う力）	77.2	78.6	83.7	75.4	73.8	88.3	77.2	77.8	71.3	80.5	81.0	79.9	72.6	75.6	79.1	74.5
8. 先見性（先を見据えて課題に対応する力）	76.1	89.5	92.7	85.7	79.7	70.1	72.6	70.1	68.4	72.8	73.7	75.4	78.1	78.0	83.4	78.3
9. 創造力（新たな発想で課題に対応する力）	51.0	74.2	59.4	63.2	53.8	62.6	45.8	36.0	38.8	44.2	45.3	48.6	49.5	58.6	63.5	62.7
10. 柔軟性（個々の状況に応じて課題に対応する力）	79.0	85.1	82.7	75.2	74.2	84.8	78.7	77.0	74.0	78.7	79.7	84.1	74.7	78.6	82.4	78.9
11. 地域資源活用力（学外の人や組織等を活用する力）	53.7	65.4	66.5	57.9	55.0	60.9	51.3	43.9	41.8	52.9	54.8	55.8	50.4	58.7	60.4	53.8
12. ICT活用力（学級・学校運営にICTを取り入れ活用する力）	19.4	24.2	17.5	19.4	9.2	35.1	19.0	16.9	20.4	18.3	21.5	19.0	16.9	16.1	22.7	19.0
13. その他	2.3	0.4	—	1.8	0.1	1.5	2.8	—	1.8	1.9	2.8	2.6	3.3	3.3	2.0	1.8

	全 体	校 長	副 校 長	教 頭	主 幹 教 諭	指 導 教 諭	教 諭	24 歳 以下	25 歳 以上 29 歳 以下	30 歳 以上 34 歳 以下	35 歳 以上 39 歳 以下	40 歳 以上 44 歳 以下	45 歳 以上 49 歳 以下	50 歳 以上 54 歳 以下	55 歳 以上 59 歳 以下	60 歳 以上
【中学校】男女合計																
1. 統制・率先力（先頭に立ってまとめる力）	78.2	75.0	88.6	80.9	84.5	72.2	78.0	81.0	76.3	80.5	77.8	80.3	77.3	79.1	78.1	70.5
2. 判断・決断力（課題を整理して対応方法を選択する力）	89.5	98.3	99.7	95.4	91.6	87.6	88.6	82.8	86.4	86.5	88.9	88.4	91.3	91.4	93.0	89.7
3. 交渉・調整力（相手を説得して合意形成に導く力）	69.1	78.3	89.3	74.0	74.1	71.9	68.1	54.7	64.3	65.8	69.1	70.3	69.2	71.8	73.9	71.1
4. 危機管理能力（不測の事態に対処する、または備える力）	87.6	97.4	98.7	95.8	92.8	91.1	86.4	78.6	81.9	85.0	86.1	88.6	88.6	91.7	90.4	89.2
5. 実行力（行動し成し遂げる力）	72.4	85.0	86.9	79.7	76.1	66.9	71.3	70.3	69.3	69.8	70.6	70.9	71.1	75.5	76.8	74.6
6. 共有力・協働性（関係者と共に課題に対処する力）	66.1	70.4	62.0	60.9	63.2	63.8	66.3	62.0	69.2	67.2	66.7	67.2	65.4	63.6	66.3	63.0
7. 共感力（相手の気持ちを理解し寄り添う力）	73.2	74.0	77.0	66.1	70.9	71.9	73.6	66.2	74.1	72.2	75.4	74.1	73.0	72.3	73.9	70.7
8. 先見性（先を見据えて課題に対応する力）	78.4	89.1	94.1	86.5	82.5	74.0	77.3	71.4	75.3	79.3	76.0	79.5	78.9	80.7	79.9	78.0
9. 創造力（新たな発想で課題に対応する力）	47.5	72.0	64.8	63.6	63.0	42.9	44.9	42.9	39.8	40.9	43.6	45.1	48.6	52.0	55.4	57.9
10. 柔軟性（個々の状況に応じて課題に対応する力）	78.7	85.1	74.2	75.4	81.8	72.8	78.5	77.8	78.0	80.5	78.8	80.3	77.1	78.6	78.8	76.7
11. 地域資源活用（学外の人や組織等を活用する力）	49.9	59.0	61.7	58.3	63.4	52.5	48.6	38.2	44.9	47.4	50.8	50.4	52.4	53.4	52.1	48.8
12. ICT活用（学級・学校運営にICTを取り入れ活用する力）	15.2	21.1	13.6	14.6	25.1	12.9	14.6	18.3	16.2	15.9	15.2	14.2	14.2	16.0	14.5	13.5
13. その他	2.1	2.0	2.2	0.8	0.5	—	2.2	0.8	1.0	2.3	2.3	2.6	2.1	2.4	1.7	3.6
【中学校】女性																
1. 統制・率先力（先頭に立ってまとめる力）	78.6	71.5	84.8	84.2	85.8	71.3	78.6	81.7	75.3	82.6	77.1	81.0	75.5	80.2	78.8	79.4
2. 判断・決断力（課題を整理して対応方法を選択する力）	89.3	96.9	100.0	95.8	86.3	96.8	89.2	85.9	86.6	88.2	89.8	86.9	89.8	91.3	92.8	89.9
3. 交渉・調整力（相手を説得して合意形成に導く力）	67.9	78.5	97.4	74.0	76.1	80.1	67.5	54.4	66.0	63.7	64.0	66.6	68.3	74.2	72.2	73.0
4. 危機管理能力（不測の事態に対処する、または備える力）	87.3	98.3	94.1	96.0	93.0	84.9	87.0	76.2	82.4	85.1	86.4	87.9	88.6	92.1	90.4	84.8
5. 実行力（行動し成し遂げる力）	71.6	83.2	87.8	77.2	74.6	58.5	71.5	74.3	69.2	67.5	68.4	68.6	70.5	77.8	75.3	76.0
6. 共有力・協働性（関係者と共に課題に対処する力）	69.3	71.2	87.4	65.0	73.6	64.9	69.3	67.4	71.9	69.0	68.3	68.7	67.0	68.2	71.4	75.4
7. 共感力（相手の気持ちを理解し寄り添う力）	76.3	74.2	63.1	63.4	80.2	68.1	76.5	72.9	77.0	73.1	78.7	75.2	72.5	78.7	78.1	82.5
8. 先見性（先を見据えて課題に対応する力）	77.5	91.2	98.8	89.1	87.1	64.6	77.1	72.4	74.3	78.6	73.9	77.6	76.5	80.9	80.9	78.3
9. 創造力（新たな発想で課題に対応する力）	42.0	71.0	69.7	67.9	68.1	32.3	41.0	43.2	35.3	35.4	41.8	38.8	42.0	45.1	50.9	53.8
10. 柔軟性（個々の状況に応じて課題に対応する力）	79.6	86.7	76.7	72.5	89.7	69.8	79.6	75.9	78.8	80.3	79.5	79.0	78.8	80.6	81.5	79.9
11. 地域資源活用（学外の人や組織等を活用する力）	48.6	64.0	55.0	65.4	63.4	39.4	48.1	34.3	45.1	47.4	50.1	45.1	51.7	51.8	50.9	54.3
12. ICT活用（学級・学校運営にICTを取り入れ活用する力）	13.1	17.1	21.9	22.1	23.1	10.8	12.8	16.2	13.2	11.9	12.5	11.1	12.8	14.4	14.1	15.5
13. その他	2.1	2.9	12.7	—	—	—	2.1	0.9	1.2	1.5	2.2	2.5	2.8	2.4	2.3	1.5
【中学校】男性																
1. 統制・率先力（先頭に立ってまとめる力）	77.9	75.3	89.4	80.6	84.1	72.9	77.7	80.4	77.1	79.4	78.2	79.7	79.1	78.4	77.8	67.4
2. 判断・決断力（課題を整理して対応方法を選択する力）	89.6	98.4	99.6	95.4	93.2	81.2	88.2	80.1	86.3	85.6	88.3	89.7	92.7	91.5	93.1	89.6
3. 交渉・調整力（相手を説得して合意形成に導く力）	69.9	78.3	87.6	74.0	73.4	66.2	68.6	54.9	62.8	67.0	72.3	73.4	70.0	70.1	74.8	70.4
4. 危機管理能力（不測の事態に対処する、または備える力）	87.7	97.3	99.7	95.8	92.7	95.4	85.9	80.7	81.5	85.0	86.0	89.1	88.6	91.5	90.5	90.7
5. 実行力（行動し成し遂げる力）	73.0	85.1	86.7	80.0	76.6	72.8	71.1	66.9	69.5	71.1	72.0	72.8	71.7	73.9	77.5	74.2
6. 共有力・協働性（関係者と共に課題に対処する力）	64.0	70.4	56.8	60.4	60.0	63.1	64.0	57.3	67.0	66.2	65.7	65.9	63.9	60.4	63.9	58.6
7. 共感力（相手の気持ちを理解し寄り添う力）	71.1	74.0	79.9	66.4	68.0	74.6	71.3	60.4	71.7	71.8	73.4	73.2	73.4	67.9	71.8	66.6
8. 先見性（先を見据えて課題に対応する力）	79.0	88.9	93.1	86.2	81.2	80.5	77.4	70.5	76.1	79.6	77.3	81.1	81.1	80.5	79.5	77.9
9. 創造力（新たな発想で課題に対応する力）	51.2	72.1	63.8	63.1	61.5	50.3	47.9	42.6	43.5	43.9	44.8	50.4	54.8	56.8	57.6	59.4
10. 柔軟性（個々の状況に応じて課題に対応する力）	78.1	85.0	73.7	75.8	79.4	74.9	77.6	79.4	77.4	80.6	78.4	81.3	75.5	77.2	77.5	75.5
11. 地域資源活用（学外の人や組織等を活用する力）	50.8	58.7	63.1	57.5	63.4	61.7	48.9	41.6	44.7	47.4	51.2	54.9	53.2	54.4	52.7	46.8
12. ICT活用（学級・学校運営にICTを取り入れ活用する力）	16.6	21.4	11.9	13.8	25.7	14.4	16.1	20.1	18.7	18.1	16.9	16.7	15.5	17.1	14.8	12.7
13. その他	2.0	2.0	—	0.8	0.7	—	2.2	0.7	0.8	2.8	2.3	2.7	1.4	2.4	1.4	4.3

Q 1 4 男女共同参画にかかわる次のそれぞれの項目について、あなたはどのようにお考えですか。

1. 夫は外で働き、妻は家庭を守るべきである

	全 体	校 長	副 校 長	教 頭	主 幹 教 諭	指 導 教 諭	教 諭	24 歳 以下	25 歳 以上 29 歳 以下	30 歳 以上 34 歳 以下	35 歳 以上 39 歳 以下	40 歳 以上 44 歳 以下	45 歳 以上 49 歳 以下	50 歳 以上 54 歳 以下	55 歳 以上 59 歳 以下	60 歳 以上
【小・中学校合計】男女合計																
1. そう思う	1.1	0.2	—	0.3	1.0	4.7	1.1	0.8	2.0	1.3	1.0	0.8	0.6	0.7	1.0	1.4
2. ややそう思う	8.1	4.4	3.3	7.6	7.8	7.7	8.3	10.8	11.3	10.2	8.7	7.2	6.6	6.3	6.8	5.0
3. あまりそう思わない	35.9	36.8	45.4	37.4	33.0	39.1	35.7	39.9	38.8	37.1	33.9	36.1	35.2	33.8	34.1	39.2
4. そう思わない	55.0	58.6	51.3	54.6	58.1	48.5	54.8	48.5	47.9	51.3	56.4	55.8	57.5	59.2	58.0	54.4
【小・中学校合計】女性																
1. そう思う	0.6	0.0	—	—	0.5	0.2	0.7	1.1	1.4	0.5	0.4	0.2	0.4	0.6	0.5	0.6
2. ややそう思う	5.7	1.4	4.6	1.9	3.2	7.6	5.9	9.5	9.4	7.5	5.8	4.8	4.3	3.8	4.5	2.2
3. あまりそう思わない	32.9	23.6	36.8	25.7	23.1	38.2	33.3	42.4	38.3	35.7	31.4	33.1	30.8	30.6	27.8	32.8
4. そう思わない	60.8	75.0	58.7	72.4	73.1	54.0	60.2	47.1	50.9	56.3	62.4	61.8	64.5	65.0	67.2	64.3
【小・中学校合計】男性																
1. そう思う	1.6	0.2	—	0.4	1.3	9.7	1.8	0.4	2.9	2.0	1.5	1.5	0.8	0.8	1.5	2.0
2. ややそう思う	10.6	4.9	2.9	9.0	10.5	7.8	11.6	13.0	13.9	12.5	11.3	10.5	9.9	9.2	9.0	7.3
3. あまりそう思わない	39.2	39.2	48.2	40.3	38.8	40.0	39.0	36.0	39.4	38.2	36.2	40.1	41.6	37.7	40.0	44.1
4. そう思わない	48.6	55.6	48.9	50.3	49.4	42.6	47.7	50.7	43.8	47.3	50.9	47.9	47.6	52.3	49.5	46.6
【小学校】男女合計																
1. そう思う	1.0	0.2	—	0.1	0.6	7.1	1.0	0.8	2.1	1.0	0.9	0.7	0.6	0.4	1.1	0.7
2. ややそう思う	6.8	4.2	4.6	7.1	3.9	5.2	7.1	10.9	10.1	8.5	6.8	6.0	5.3	5.3	5.7	3.6
3. あまりそう思わない	34.0	35.3	45.0	34.8	31.9	33.3	33.8	39.9	38.4	35.3	30.8	34.0	33.3	31.3	31.0	39.9
4. そう思わない	58.2	60.3	50.3	57.9	63.6	54.3	58.1	48.3	49.4	55.2	61.5	59.3	60.7	63.0	62.2	55.8
【小学校】女性																
1. そう思う	0.6	—	—	—	0.2	—	0.6	1.1	1.4	0.3	0.3	0.3	0.4	0.3	0.5	0.6
2. ややそう思う	5.4	1.5	5.9	1.8	1.5	7.3	5.6	9.1	9.5	6.5	5.6	4.1	3.7	3.6	4.5	2.1
3. あまりそう思わない	32.1	24.0	43.8	25.8	23.3	37.7	32.5	43.4	38.1	34.1	30.4	32.4	29.9	29.6	26.8	32.2
4. そう思わない	61.9	74.5	50.3	72.4	75.0	55.0	61.3	46.4	51.1	59.1	63.7	63.2	66.0	66.4	68.2	65.1
【小学校】男性																
1. そう思う	1.5	0.2	—	0.2	1.0	17.0	1.8	0.3	3.5	1.7	1.5	1.4	0.9	0.4	1.8	0.8
2. ややそう思う	8.9	4.8	4.2	8.8	5.9	2.3	9.8	14.6	11.2	10.6	8.2	9.5	8.3	8.1	7.3	5.3
3. あまりそう思わない	36.7	38.0	45.5	37.7	39.1	27.3	36.2	32.9	38.7	36.5	31.2	36.7	39.8	34.1	36.5	48.5
4. そう思わない	52.9	57.0	50.3	53.3	53.9	53.3	52.2	52.2	46.5	51.2	59.0	52.4	51.0	57.4	54.4	45.4
【中学校】男女合計																
1. そう思う	1.3	0.3	—	0.6	1.6	0.3	1.4	0.7	1.8	2.0	1.2	1.0	0.6	1.2	0.9	2.8
2. ややそう思う	10.2	4.8	0.4	8.7	13.7	12.3	10.5	10.6	13.6	13.1	11.6	9.2	8.7	8.0	8.8	7.9
3. あまりそう思わない	39.1	40.1	46.1	42.7	34.7	49.7	38.9	39.9	39.6	40.1	38.9	39.5	38.3	38.2	39.7	37.7
4. そう思わない	49.4	54.8	53.5	47.9	50.0	37.8	49.2	48.8	45.0	44.9	48.3	50.3	52.4	52.5	50.7	51.6
【中学校】女性																
1. そう思う	0.8	0.3	—	—	1.6	0.7	0.8	0.9	1.5	1.0	0.6	0.2	0.5	1.2	0.4	0.8
2. ややそう思う	6.5	0.9	—	2.5	8.1	8.3	6.6	10.9	9.2	9.8	6.1	6.4	5.7	4.4	4.6	2.4
3. あまりそう思わない	34.7	20.9	12.2	25.4	22.6	39.7	35.2	38.5	38.8	39.6	33.7	34.7	32.7	33.0	30.7	35.5
4. そう思わない	58.0	77.9	87.8	72.1	67.7	51.3	57.5	49.7	50.4	49.6	59.6	58.7	61.2	61.3	64.3	61.3
【中学校】男性																
1. そう思う	1.6	0.3	—	0.7	1.6	—	1.8	0.5	2.1	2.5	1.6	1.7	0.7	1.2	1.1	3.5
2. ややそう思う	12.7	5.1	0.5	9.4	15.4	15.0	13.5	10.3	17.3	14.9	15.0	11.6	11.7	10.5	10.9	9.8
3. あまりそう思わない	42.1	41.4	53.1	44.7	38.3	56.7	41.9	41.2	40.2	40.3	42.2	43.7	43.6	41.8	44.1	38.5
4. そう思わない	43.6	53.2	46.4	45.2	44.7	28.3	42.7	48.0	40.4	42.3	41.2	43.1	44.0	46.5	44.0	48.2

Q 1 4 男女共同参画にかかわる次のそれぞれの項目について、あなたはどのようにお考えですか。

2. 子供が小さいうちは、できれば妻が家にいるほうがよい

	全体	校長	副校長	教頭	主幹教諭	指導教諭	教諭	24歳以下	25歳～29歳	30歳～34歳	35歳～39歳	40歳～44歳	45歳～49歳	50歳～54歳	55歳～59歳	60歳以上
【小・中学校合計】男女合計																
1. そう思う	15.0	9.1	7.7	14.9	15.7	19.9	15.3	22.2	21.8	16.9	15.5	13.0	13.6	12.4	11.6	11.8
2. ややそう思う	44.3	43.7	40.7	45.4	37.1	40.6	44.5	48.0	49.9	49.2	45.0	43.2	42.3	42.0	40.0	41.7
3. あまりそう思わない	22.9	25.9	30.1	22.0	27.7	25.0	22.6	19.5	17.8	18.8	21.3	24.9	25.6	25.1	26.2	24.1
4. そう思わない	17.8	21.2	21.5	17.7	19.5	14.6	17.6	10.3	10.5	15.1	18.2	18.9	18.5	20.5	22.2	22.4
【小・中学校合計】女性																
1. そう思う	12.1	3.3	10.3	7.8	15.1	8.4	12.3	22.9	21.3	12.1	12.2	10.0	10.3	9.4	8.1	4.1
2. ややそう思う	40.8	24.0	34.6	30.0	18.0	42.8	41.7	49.7	49.3	49.4	41.9	40.5	38.9	35.9	31.8	35.4
3. あまりそう思わない	25.7	35.0	27.0	28.3	36.0	30.5	25.3	19.1	18.4	22.2	24.9	27.1	28.5	28.3	30.4	29.5
4. そう思わない	21.4	37.7	28.1	34.0	30.8	18.3	20.7	8.3	10.9	16.2	21.0	22.5	22.3	26.4	29.7	31.1
【小・中学校合計】男性																
1. そう思う	18.1	10.1	6.8	16.6	16.0	32.4	19.3	20.9	22.4	20.8	18.5	17.1	18.2	16.0	14.8	17.9
2. ややそう思う	48.2	47.3	42.7	49.2	48.2	38.2	48.3	45.4	50.6	49.0	47.8	46.8	47.1	49.2	47.6	46.7
3. あまりそう思わない	19.8	24.3	31.1	20.5	22.8	18.9	19.0	20.2	17.0	16.1	18.0	22.0	21.4	21.2	22.4	19.9
4. そう思わない	13.9	18.3	19.4	13.8	12.9	10.5	13.4	13.4	10.0	14.1	15.7	14.1	13.2	13.5	15.2	15.6
【小学校】男女合計																
1. そう思う	13.2	8.8	6.5	14.8	10.0	17.5	13.5	22.5	20.4	14.0	13.3	10.4	12.3	10.9	9.9	9.1
2. ややそう思う	42.9	42.2	38.5	43.2	34.5	41.4	43.2	49.0	50.3	49.7	42.9	41.2	39.4	39.7	37.4	41.2
3. あまりそう思わない	24.1	27.0	34.8	22.0	32.3	24.8	23.8	18.7	18.7	20.5	22.2	26.4	26.9	26.2	28.0	25.6
4. そう思わない	19.7	22.1	20.2	20.0	23.1	16.3	19.5	9.8	10.6	15.7	21.6	22.1	21.3	23.2	24.7	24.1
【小学校】女性																
1. そう思う	11.1	3.2	13.2	6.8	14.1	7.5	11.3	22.3	19.2	10.4	11.5	8.7	9.7	8.3	7.4	3.4
2. ややそう思う	40.2	23.9	40.4	30.2	16.7	44.7	41.1	50.2	50.5	49.5	40.3	39.1	36.9	35.0	31.2	35.3
3. あまりそう思わない	26.2	35.1	32.2	28.0	39.0	29.8	25.7	19.1	18.9	23.5	25.1	27.3	29.2	29.2	30.6	30.8
4. そう思わない	22.6	37.8	14.2	35.0	30.3	18.0	21.9	8.5	11.4	16.6	23.1	24.9	24.2	27.5	30.8	30.5
【小学校】男性																
1. そう思う	16.4	10.1	3.8	17.4	6.6	31.5	17.7	23.0	22.5	17.8	15.4	13.3	17.2	15.0	13.2	15.5
2. ややそう思う	47.0	46.6	37.8	47.3	49.7	36.7	47.1	46.6	49.8	49.9	46.0	44.8	44.1	47.4	45.5	47.8
3. あまりそう思わない	21.0	25.0	35.8	20.1	26.7	17.8	20.1	18.1	18.3	17.5	18.8	24.8	22.8	21.4	24.6	19.9
4. そう思わない	15.6	18.3	22.6	15.3	17.1	14.0	15.1	12.3	9.3	14.8	19.8	17.0	15.9	16.2	16.7	16.8
【中学校】男女合計																
1. そう思う	18.0	9.8	10.3	15.0	24.2	24.2	18.4	21.3	24.4	21.7	19.0	17.2	15.6	15.1	14.5	17.1
2. ややそう思う	46.7	47.0	45.2	50.0	41.0	39.1	46.8	45.4	49.2	48.3	48.2	46.5	46.9	45.9	44.6	42.7
3. あまりそう思わない	20.8	23.8	20.2	22.0	20.8	25.3	20.6	21.7	16.1	16.0	19.9	22.6	23.4	23.2	23.1	21.2
4. そう思わない	14.5	19.5	24.3	13.0	14.0	11.4	14.3	11.6	10.4	14.0	12.9	13.7	14.1	15.8	17.8	19.0
【中学校】女性																
1. そう思う	14.9	4.0	—	12.7	18.2	10.7	15.1	25.6	27.0	16.3	13.8	12.7	11.7	12.1	10.1	6.7
2. ややそう思う	42.4	24.9	14.5	28.7	22.1	37.6	43.1	47.8	46.3	49.2	45.4	43.5	43.3	38.2	33.6	35.4
3. あまりそう思わない	24.3	34.4	9.1	29.5	27.3	32.3	24.1	19.2	17.1	19.2	24.5	26.7	27.0	26.2	29.6	24.5
4. そう思わない	18.3	36.6	76.4	29.2	32.4	19.3	17.7	7.3	9.7	15.3	16.3	17.1	18.0	23.5	26.6	33.4
【中学校】男性																
1. そう思う	20.1	10.2	12.4	15.2	26.0	33.6	21.0	17.4	22.2	24.6	22.2	21.0	19.3	17.2	16.7	20.8
2. ややそう思う	49.6	48.5	51.5	52.4	46.7	40.1	49.6	43.3	51.6	47.7	49.9	49.0	50.4	51.3	50.0	45.3
3. あまりそう思わない	18.5	23.0	22.5	21.1	18.8	20.4	17.8	23.9	15.3	14.3	17.1	19.1	20.0	21.1	19.9	20.0
4. そう思わない	11.8	18.3	13.6	11.2	8.5	5.8	11.5	15.4	10.9	13.3	10.7	10.9	10.3	10.4	13.5	13.9

Q 1 4 男女共同参画にかかわる次のそれぞれの項目について、あなたはどのようにお考えですか。

3. 女性は、子供ができて、ずっと職業を続けるほうがよい

	全 体	校 長	副 校 長	教 頭	主 幹 教 諭	指 導 教 諭	教 諭	24 歳 以下	25 歳 以上 29 歳 以下	30 歳 以上 34 歳 以下	35 歳 以上 39 歳 以下	40 歳 以上 44 歳 以下	45 歳 以上 49 歳 以下	50 歳 以上 54 歳 以下	55 歳 以上 59 歳 以下	60 歳 以上
【小・中学校合計】男女合計																
1. そう思う	29.1	39.8	36.5	33.0	32.8	33.2	28.1	14.3	16.2	20.8	26.7	29.6	30.6	37.2	38.5	40.1
2. ややそう思う	45.5	43.4	51.6	49.1	46.9	40.8	45.4	45.1	46.1	46.3	46.2	47.4	48.4	44.6	42.8	41.3
3. あまりそう思わない	20.7	13.5	10.0	14.0	16.6	23.4	21.6	34.6	31.8	26.9	21.8	18.1	16.8	14.7	14.8	15.0
4. そう思わない	4.7	3.3	1.9	3.9	3.7	2.6	4.9	6.0	5.9	6.0	5.3	5.0	4.1	3.5	3.9	3.6
【小・中学校合計】女性																
1. そう思う	33.5	52.0	51.7	49.2	46.0	38.0	32.6	14.9	18.6	24.2	30.1	33.7	34.1	43.0	46.3	51.4
2. ややそう思う	44.9	37.4	41.1	43.6	44.2	39.2	45.1	47.5	46.9	48.1	48.5	47.3	47.5	41.9	39.0	36.1
3. あまりそう思わない	17.9	7.3	6.3	5.1	7.9	20.7	18.5	32.0	30.1	23.4	17.9	15.0	14.7	12.0	11.3	9.3
4. そう思わない	3.8	3.3	0.9	2.1	2.0	2.1	3.9	5.5	4.4	4.3	3.5	4.1	3.7	3.1	3.4	3.1
【小・中学校合計】男性																
1. そう思う	24.3	37.6	31.6	29.1	25.1	28.0	22.2	13.5	12.9	18.0	23.6	24.1	25.7	30.4	31.3	31.2
2. ややそう思う	46.2	44.5	55.0	50.4	48.5	42.5	45.8	41.2	44.9	44.8	44.1	47.5	49.8	47.8	46.4	45.4
3. あまりそう思わない	23.8	14.6	11.2	16.1	21.7	26.4	25.8	38.6	34.2	29.8	25.4	22.2	19.8	17.8	18.1	19.4
4. そう思わない	5.7	3.3	2.2	4.3	4.7	3.1	6.3	6.6	8.0	7.4	6.9	6.2	4.7	4.0	4.3	4.0
【小学校】男女合計																
1. そう思う	29.7	39.3	32.3	34.9	35.7	38.5	28.5	13.7	16.2	19.4	26.7	31.1	31.2	38.8	40.4	41.4
2. ややそう思う	45.1	43.2	53.4	49.5	49.5	37.7	44.9	43.9	46.0	48.0	45.1	47.8	48.5	43.5	41.2	42.2
3. あまりそう思わない	20.2	13.9	11.5	11.7	11.9	22.3	21.3	36.3	31.8	26.2	22.2	15.6	16.1	13.9	14.2	13.5
4. そう思わない	5.0	3.6	2.8	3.9	2.8	1.5	5.3	6.1	6.0	6.4	6.0	5.5	4.2	3.8	4.2	2.9
【小学校】女性																
1. そう思う	33.3	52.2	50.0	52.4	46.4	40.4	32.1	13.7	18.2	23.8	29.1	34.3	33.6	42.5	46.5	51.7
2. ややそう思う	44.8	37.3	44.3	41.7	45.3	36.8	45.1	47.2	47.5	48.8	48.4	48.3	47.5	41.8	38.0	36.1
3. あまりそう思わない	18.0	7.3	4.5	4.7	8.0	20.1	18.7	32.7	30.4	22.6	18.7	13.1	15.3	12.7	11.9	9.3
4. そう思わない	3.9	3.1	1.1	1.2	0.2	2.6	4.0	6.4	3.9	4.8	3.8	4.4	3.7	3.0	3.5	2.9
【小学校】男性																
1. そう思う	24.5	36.2	25.4	29.4	26.6	35.7	22.0	13.7	12.6	15.0	23.8	25.6	26.7	32.8	32.5	29.8
2. ややそう思う	45.5	44.6	57.0	51.9	53.0	39.0	44.5	37.4	43.3	47.1	41.3	46.8	50.5	46.2	45.3	49.1
3. あまりそう思わない	23.3	15.5	14.2	14.0	15.3	25.3	26.1	43.4	34.3	29.8	26.3	20.2	17.7	15.9	17.1	18.3
4. そう思わない	6.6	3.8	3.4	4.7	5.1	—	7.5	5.5	9.8	8.1	8.6	7.4	5.1	5.2	5.1	2.8
【中学校】男女合計																
1. そう思う	28.1	40.9	45.5	29.1	28.5	23.5	27.3	16.0	16.1	23.0	26.8	27.1	29.7	34.5	35.1	37.5
2. ややそう思う	46.1	43.9	47.6	48.4	43.0	46.5	46.2	48.3	46.3	43.4	47.9	46.8	48.4	46.5	45.6	39.6
3. あまりそう思わない	21.5	12.7	6.9	18.7	23.5	25.5	22.1	30.1	31.8	28.2	21.2	22.0	18.0	16.0	16.0	17.8
4. そう思わない	4.2	2.5	—	3.8	5.0	4.5	4.3	5.7	5.7	5.3	4.1	4.2	4.0	3.0	3.3	5.1
【中学校】女性																
1. そう思う	34.0	50.6	57.4	33.4	44.8	31.6	33.6	19.3	19.5	25.3	32.4	32.5	35.1	44.4	45.5	50.1
2. ややそう思う	45.0	37.8	29.9	52.8	40.6	45.5	45.1	48.8	45.5	46.4	48.9	45.0	47.6	42.1	41.8	36.3
3. あまりそう思わない	17.4	7.2	12.7	7.3	7.3	22.1	17.7	29.6	29.2	25.1	16.0	19.1	13.5	10.3	9.5	9.7
4. そう思わない	3.6	4.5	—	6.4	7.3	0.8	3.6	2.3	5.8	3.2	2.8	3.4	3.7	3.2	3.2	3.9
【中学校】男性																
1. そう思う	24.1	40.2	43.0	28.6	23.5	17.8	22.3	13.1	13.2	21.8	23.3	22.5	24.5	27.7	29.9	33.0
2. ややそう思う	46.9	44.3	51.2	47.9	43.7	47.2	47.2	47.8	47.0	41.8	47.4	48.3	49.1	49.6	47.5	40.8
3. あまりそう思わない	24.3	13.1	5.8	19.9	28.4	27.9	25.6	30.5	34.0	29.9	24.4	24.4	22.2	20.0	19.2	20.7
4. そう思わない	4.6	2.4	—	3.6	4.3	7.1	4.9	8.6	5.7	6.5	4.9	4.9	4.2	2.8	3.3	5.5

Q 1 4 男女共同参画にかかわる次のそれぞれの項目について、あなたはどのようにお考えですか。

4. 男性も家事・育児を行うことは、当然である

	全 体	校 長	副 校 長	教 頭	主 幹 教 諭	指 導 教 諭	教 諭	24 歳 以下	25 歳 以下	30 歳 以下	35 歳 以下	40 歳 以下	45 歳 以下	50 歳 以下	55 歳 以下	60 歳 以下
【小・中学校合計】男女合計																
1. そう思う	67.8	66.8	68.9	64.5	64.1	66.8	68.1	58.9	64.1	70.3	70.7	69.7	68.7	69.6	66.7	63.4
2. ややそう思う	28.9	31.1	30.2	33.4	33.3	29.1	28.3	35.9	30.9	26.5	26.2	27.2	28.4	27.7	30.4	32.5
3. あまりそう思わない	2.4	1.6	0.9	1.8	1.9	4.1	2.5	3.9	4.0	1.9	2.2	2.0	2.4	1.9	2.0	3.0
4. そう思わない	0.9	0.4	—	0.3	0.6	—	1.0	1.2	0.9	1.3	0.9	1.2	0.5	0.8	0.9	1.0
【小・中学校合計】女性																
1. そう思う	71.0	75.4	75.5	75.7	73.5	69.7	70.8	51.5	62.6	69.7	73.4	73.1	73.7	74.6	76.6	70.8
2. ややそう思う	25.6	22.3	24.5	19.8	23.5	25.8	25.8	41.6	32.7	26.7	24.2	24.0	23.1	22.6	20.7	24.8
3. あまりそう思わない	2.6	1.7	—	3.7	1.8	4.4	2.6	5.3	4.1	2.6	1.9	1.9	2.8	2.1	1.7	3.5
4. そう思わない	0.8	0.6	—	0.8	1.2	—	0.8	1.6	0.6	1.0	0.6	1.1	0.4	0.7	1.0	0.9
【小・中学校合計】男性																
1. そう思う	64.2	65.3	66.8	61.8	58.7	63.6	64.5	70.5	66.3	70.7	68.2	65.2	61.6	63.7	57.6	57.6
2. ややそう思う	32.5	32.7	32.0	36.7	39.1	32.7	31.8	27.0	28.5	26.4	28.2	31.3	36.1	33.8	39.3	38.6
3. あまりそう思わない	2.2	1.5	1.2	1.3	1.9	3.7	2.4	1.9	4.0	1.4	2.6	2.2	1.8	1.7	2.2	2.7
4. そう思わない	1.0	0.4	—	0.1	0.3	—	1.3	0.7	1.3	1.5	1.1	1.3	0.5	0.8	0.9	1.1
【小学校】男女合計																
1. そう思う	69.8	68.3	65.0	66.2	67.1	70.4	70.2	57.7	65.7	72.4	74.5	72.0	69.6	71.8	69.7	65.5
2. ややそう思う	27.2	29.7	33.7	32.3	31.4	26.0	26.6	36.9	30.0	25.0	22.7	25.0	27.5	25.9	27.8	30.6
3. あまりそう思わない	2.1	1.7	1.2	1.5	0.6	3.6	2.2	4.0	3.4	1.0	1.9	1.9	2.4	1.5	1.6	2.7
4. そう思わない	1.0	0.4	—	0.0	0.9	—	1.1	1.3	0.8	1.6	1.0	1.1	0.5	0.8	0.9	1.1
【小学校】女性																
1. そう思う	71.7	75.3	68.4	75.8	72.8	70.2	71.5	51.4	64.5	72.6	75.0	74.1	73.0	74.5	76.8	70.7
2. ややそう思う	25.1	22.4	31.6	20.6	24.8	23.7	25.3	41.2	31.7	24.6	22.6	23.0	23.9	22.8	20.5	25.0
3. あまりそう思わない	2.4	1.7	—	3.6	0.9	6.1	2.4	5.7	3.2	1.7	1.6	1.9	2.7	2.0	1.7	3.2
4. そう思わない	0.8	0.7	—	—	1.6	—	0.9	1.7	0.6	1.2	0.8	1.0	0.4	0.7	1.0	1.2
【小学校】男性																
1. そう思う	66.9	66.6	63.7	63.1	62.3	70.8	67.7	70.4	67.8	72.2	73.9	68.3	63.2	67.4	60.4	59.7
2. ややそう思う	30.2	31.4	34.6	36.1	37.0	29.2	28.9	28.5	27.0	25.4	22.7	28.5	34.2	30.9	37.2	37.0
3. あまりそう思わない	1.6	1.7	1.7	0.8	0.4	—	1.8	0.7	3.9	0.3	2.2	1.7	1.9	0.6	1.6	2.3
4. そう思わない	1.2	0.3	—	0.0	0.4	—	1.6	0.4	1.3	2.1	1.2	1.5	0.7	1.1	0.9	1.0
【中学校】男女合計																
1. そう思う	64.3	63.8	77.1	61.2	59.7	60.0	64.6	62.0	61.2	66.7	64.6	65.9	67.3	65.8	61.5	59.3
2. ややそう思う	31.8	34.3	22.6	35.6	36.3	34.9	31.4	33.1	32.6	29.1	31.9	30.6	29.9	30.9	35.0	36.2
3. あまりそう思わない	3.1	1.3	0.2	2.4	3.7	5.0	3.2	3.7	5.2	3.5	2.9	2.3	2.4	2.6	2.6	3.6
4. そう思わない	0.8	0.6	—	0.7	0.2	—	0.8	1.1	1.0	0.8	0.6	1.2	0.3	0.6	0.9	0.9
【中学校】女性																
1. そう思う	69.2	76.1	100.0	74.9	75.8	68.6	69.0	52.1	57.4	62.8	69.8	70.7	75.2	74.9	75.8	71.2
2. ややそう思う	26.7	21.8	—	16.2	19.6	31.4	27.0	43.1	35.4	31.7	27.5	26.3	21.3	22.0	21.2	24.1
3. あまりそう思わない	3.3	1.9	—	4.1	4.6	—	3.3	3.6	6.4	4.8	2.7	1.8	3.1	2.3	1.9	4.7
4. そう思わない	0.7	0.2	—	4.8	—	—	0.7	1.1	0.9	0.7	0.0	1.3	0.4	0.9	1.0	0.1
【中学校】男性																
1. そう思う	60.9	63.0	72.4	59.7	54.9	54.1	61.1	70.7	64.4	68.7	61.4	61.9	59.9	59.6	54.5	55.0
2. ややそう思う	35.3	35.2	27.3	37.8	41.3	37.4	34.9	24.4	30.3	27.6	34.6	34.3	38.1	37.1	41.7	40.5
3. あまりそう思わない	2.9	1.2	0.3	2.2	3.5	8.5	3.1	3.8	4.1	2.8	3.0	2.7	1.7	2.9	2.9	3.2
4. そう思わない	0.8	0.6	—	0.3	0.3	—	0.9	1.1	1.2	0.8	1.0	1.1	0.3	0.5	0.9	1.2

Q 1 4 男女共同参画にかかわる次のそれぞれの項目について、あなたはどのようにお考えですか。

5. 家事・育児は女性のほうが向いている

	全体	校長	副校長	教頭	主幹教諭	指導教諭	教諭	24歳以下	25歳～29歳	30歳～34歳	35歳～39歳	40歳～44歳	45歳～49歳	50歳～54歳	55歳～59歳	60歳以上
【小・中学校合計】男女合計																
1. そう思う	7.2	4.5	0.9	4.5	5.0	12.8	7.6	8.0	9.1	10.2	9.0	6.4	5.9	6.3	5.1	6.0
2. ややそう思う	41.8	44.5	42.1	47.7	45.8	44.9	41.2	45.8	42.7	42.2	40.3	38.7	41.1	41.7	42.3	45.5
3. あまりそう思わない	34.0	31.3	38.4	32.7	30.8	24.2	34.4	35.3	34.3	32.2	32.9	36.9	35.5	33.2	34.2	30.2
4. そう思わない	16.9	19.7	18.6	15.1	18.3	18.1	16.8	11.0	13.8	15.4	17.7	17.9	17.5	18.7	18.4	18.3
【小・中学校合計】女性																
1. そう思う	5.5	2.8	—	3.4	2.3	8.8	5.6	7.3	7.0	6.4	6.1	5.9	5.1	4.9	3.3	4.6
2. ややそう思う	37.4	35.6	53.2	35.9	41.1	37.6	37.3	43.2	38.9	38.2	37.4	35.2	36.8	37.9	35.2	37.3
3. あまりそう思わない	37.9	34.5	28.0	35.9	30.3	30.0	38.3	38.4	39.2	39.3	36.6	39.8	37.8	35.2	39.2	33.3
4. そう思わない	19.2	27.1	18.8	24.9	26.3	23.6	18.8	11.1	14.8	16.1	19.9	19.1	20.3	22.0	22.3	24.8
【小・中学校合計】男性																
1. そう思う	9.2	4.8	1.2	4.8	6.6	17.0	10.3	9.0	12.0	13.2	11.7	7.1	7.1	7.9	6.7	7.1
2. ややそう思う	46.7	46.1	38.5	50.5	48.5	52.8	46.3	49.9	47.9	45.4	43.1	43.5	47.1	46.3	48.8	52.0
3. あまりそう思わない	29.6	30.7	41.8	31.9	31.2	17.9	29.2	30.4	27.7	26.4	29.6	33.0	32.3	30.9	29.6	27.7
4. そう思わない	14.5	18.4	18.6	12.8	13.7	12.2	14.2	10.8	12.4	14.9	15.7	16.4	13.5	14.9	14.9	13.3
【小学校】男女合計																
1. そう思う	6.5	5.2	0.9	3.4	3.0	14.6	6.9	6.6	8.1	9.1	7.5	6.4	5.8	5.6	4.8	4.7
2. ややそう思う	40.8	42.5	37.9	48.7	44.5	49.4	40.1	46.2	42.8	41.1	40.2	36.8	40.1	40.2	40.2	45.8
3. あまりそう思わない	34.6	31.1	42.9	31.7	32.5	20.4	35.1	36.3	35.1	32.9	33.1	37.6	35.4	34.2	35.3	29.9
4. そう思わない	18.0	21.2	18.4	16.1	20.0	15.6	17.9	10.9	14.0	16.9	19.2	19.3	18.6	20.0	19.7	19.6
【小学校】女性																
1. そう思う	5.2	2.8	—	2.4	1.2	7.9	5.3	6.5	6.3	5.8	5.3	5.8	5.1	5.1	3.1	4.3
2. ややそう思う	37.5	36.1	59.7	34.7	41.3	41.2	37.4	42.1	39.9	37.8	38.8	35.4	35.8	37.2	35.3	39.6
3. あまりそう思わない	38.0	34.3	28.1	37.7	29.4	31.8	38.3	39.9	39.1	39.3	36.1	39.3	38.4	35.8	39.4	31.7
4. そう思わない	19.3	26.8	12.2	25.1	28.0	19.0	18.9	11.5	14.7	17.1	19.9	19.5	20.7	21.9	22.2	24.4
【小学校】男性																
1. そう思う	8.5	5.7	1.2	3.7	4.5	23.9	9.7	6.8	11.3	12.5	10.1	7.4	7.1	6.5	7.0	5.2
2. ややそう思う	45.8	44.0	29.3	53.2	47.2	60.7	45.1	54.2	47.9	44.4	41.8	39.1	48.2	45.0	46.7	52.8
3. あまりそう思わない	29.7	30.4	48.6	29.8	35.1	4.4	29.3	29.1	28.1	26.3	29.6	34.5	29.8	31.6	30.0	27.9
4. そう思わない	16.0	19.9	20.8	13.3	13.2	11.0	15.9	9.9	12.7	16.7	18.5	19.0	14.9	16.9	16.3	14.1
【中学校】男女合計																
1. そう思う	8.5	3.2	0.9	6.6	8.1	9.3	8.9	11.7	11.2	12.0	11.4	6.5	6.1	7.4	5.6	8.5
2. ややそう思う	43.5	48.8	51.0	45.6	47.7	36.5	43.0	44.7	42.6	44.1	40.6	41.9	42.6	44.4	46.0	45.0
3. あまりそう思わない	32.9	31.6	29.0	34.7	28.4	31.4	33.0	32.6	32.8	31.0	32.7	35.9	35.7	31.6	32.2	30.6
4. そう思わない	15.1	16.4	19.1	13.0	15.8	22.8	15.1	11.1	13.4	12.9	15.3	15.7	15.5	16.6	16.3	15.9
【中学校】女性																
1. そう思う	6.4	3.2	—	7.9	5.6	11.1	6.3	10.6	9.1	8.0	8.0	6.1	5.0	4.5	3.8	5.9
2. ややそう思う	37.1	32.3	30.9	41.6	40.4	28.2	37.1	47.2	36.3	39.2	34.3	34.6	39.2	39.6	35.1	28.1
3. あまりそう思わない	37.8	35.2	27.5	26.9	33.0	25.1	38.1	32.6	39.6	39.3	37.8	41.1	36.5	33.6	38.5	39.7
4. そう思わない	18.8	29.4	41.6	23.6	21.1	35.6	18.5	9.5	15.0	13.5	20.0	18.2	19.4	22.3	22.6	26.3
【中学校】男性																
1. そう思う	9.9	3.2	1.1	6.5	8.9	8.0	10.9	12.7	12.9	14.1	13.6	6.8	7.1	9.5	6.4	9.4
2. ややそう思う	47.8	50.0	55.2	46.1	49.9	42.3	47.7	42.5	47.8	46.7	44.5	48.1	45.9	47.7	51.3	51.0
3. あまりそう思わない	29.6	31.3	29.3	35.6	27.0	35.8	29.1	32.5	27.2	26.6	29.5	31.4	35.0	30.2	29.0	27.4
4. そう思わない	12.6	15.5	14.4	11.8	14.2	13.9	12.4	12.4	12.1	12.6	12.4	13.7	11.9	12.6	13.2	12.2

Q 1 4 男女共同参画にかかわる次のそれぞれの項目について、あなたはどのようにお考えですか。

6. 男性のほうが女性より管理職に向いている

	全 体	校 長	副 校 長	教 頭	主 幹 教 諭	指 導 教 諭	教 諭	24 歳 以下	25 歳 以上 29 歳 以下	30 歳 以上 34 歳 以下	35 歳 以上 39 歳 以下	40 歳 以上 44 歳 以下	45 歳 以上 49 歳 以下	50 歳 以上 54 歳 以下	55 歳 以上 59 歳 以下	60 歳 以上
【小・中学校合計】男女合計																
1. そう思う	3.8	1.2	0.9	2.1	3.2	6.5	4.1	2.0	5.1	5.7	4.3	4.0	3.6	3.3	2.6	1.9
2. ややそう思う	21.9	14.5	8.4	17.9	16.6	21.5	22.8	25.5	25.3	22.0	22.4	23.1	22.0	20.4	19.5	18.3
3. あまりそう思わない	46.2	50.0	55.3	46.8	45.0	44.6	46.0	49.6	45.1	44.4	44.4	45.1	47.2	45.9	48.1	49.9
4. そう思わない	28.0	34.2	35.4	33.1	35.3	27.3	27.1	22.9	24.4	27.8	28.9	27.8	27.2	30.4	29.8	29.9
【小・中学校合計】女性																
1. そう思う	4.5	0.6	—	3.1	3.9	5.9	4.6	1.9	6.4	6.7	4.6	4.7	4.2	3.9	3.4	2.0
2. ややそう思う	25.2	7.0	9.8	19.3	16.9	26.3	25.8	28.6	29.0	26.6	26.7	27.5	24.8	22.9	21.2	18.2
3. あまりそう思わない	45.8	44.3	57.6	40.4	43.7	44.6	46.0	51.3	44.3	46.3	45.8	44.3	46.7	45.4	46.2	45.7
4. そう思わない	24.5	48.1	32.5	37.1	35.5	23.2	23.7	18.2	20.3	20.4	22.9	23.5	24.3	27.8	29.3	34.1
【小・中学校合計】男性																
1. そう思う	3.0	1.4	1.1	1.9	2.8	7.2	3.3	2.0	3.4	5.0	4.0	3.0	2.7	2.6	1.9	1.8
2. ややそう思う	18.3	15.9	8.0	17.6	16.4	16.2	18.9	20.6	20.3	18.4	18.5	17.4	18.0	17.3	17.9	18.5
3. あまりそう思わない	46.7	51.0	54.5	48.4	45.7	44.7	46.0	47.0	46.2	42.9	43.1	46.2	47.9	46.6	49.9	53.2
4. そう思わない	31.9	31.7	36.4	32.2	35.1	31.9	31.8	30.4	30.0	33.7	34.4	33.4	31.4	33.6	30.4	26.5
【小学校】男女合計																
1. そう思う	3.8	1.3	1.3	2.2	1.9	4.7	4.1	1.7	4.8	5.9	4.2	4.1	3.7	3.4	2.9	1.1
2. ややそう思う	22.0	13.8	7.3	17.3	14.8	21.9	23.1	24.4	26.7	22.4	22.8	23.0	21.6	20.0	19.5	17.3
3. あまりそう思わない	45.8	50.7	56.5	45.9	47.1	45.3	45.4	51.1	44.7	44.6	44.0	43.5	46.0	45.8	47.1	51.8
4. そう思わない	28.4	34.1	34.9	34.6	36.2	28.2	27.4	22.9	23.8	27.1	29.1	29.5	28.6	30.8	30.5	29.9
【小学校】女性																
1. そう思う	4.3	0.5	—	3.4	2.6	4.1	4.4	1.9	5.0	6.8	4.4	5.2	3.9	3.9	3.6	1.8
2. ややそう思う	25.0	6.7	12.4	19.6	15.2	27.2	25.6	26.0	30.2	26.8	27.1	26.9	24.4	21.9	21.0	18.9
3. あまりそう思わない	46.0	44.2	66.8	40.0	49.2	45.5	46.0	53.0	44.5	46.3	46.0	43.5	46.4	46.6	45.8	46.2
4. そう思わない	24.8	48.5	20.8	37.0	33.0	23.2	23.9	19.1	20.3	20.1	22.5	24.4	25.3	27.6	29.6	33.1
【小学校】男性																
1. そう思う	3.1	1.5	1.8	1.8	1.4	5.4	3.6	1.3	4.4	5.0	4.0	2.1	3.5	2.7	2.0	0.2
2. ややそう思う	17.6	15.5	5.3	16.6	14.4	14.5	18.3	21.1	20.3	17.9	17.7	15.9	16.5	16.9	17.4	15.4
3. あまりそう思わない	45.6	52.3	52.5	47.8	45.3	45.1	44.3	47.2	45.3	42.8	41.6	43.4	45.2	44.5	48.8	58.0
4. そう思わない	33.7	30.6	40.5	33.8	38.9	35.0	33.8	30.4	30.1	34.3	36.7	38.5	34.8	35.9	31.8	26.3
【中学校】男女合計																
1. そう思う	3.8	1.0	—	2.0	5.1	10.1	4.0	2.7	5.8	5.4	4.4	3.9	3.4	3.0	2.0	3.5
2. ややそう思う	21.8	15.9	10.8	19.1	19.3	20.8	22.4	28.5	22.8	21.4	21.8	23.4	22.7	21.0	19.5	20.5
3. あまりそう思わない	46.9	48.6	52.7	48.7	41.7	43.3	46.9	45.6	45.9	44.2	45.1	47.8	49.1	46.2	49.9	46.2
4. そう思わない	27.5	34.5	36.4	30.2	33.9	25.8	26.7	23.1	25.6	28.9	28.7	25.0	24.9	29.9	28.6	29.8
【中学校】女性																
1. そう思う	5.0	1.0	—	1.7	7.9	10.7	5.0	2.2	10.1	6.4	5.3	3.7	5.0	3.7	2.6	2.6
2. ややそう思う	25.7	8.5	0.8	18.0	22.0	24.1	26.0	38.7	25.7	26.1	25.6	28.8	25.8	25.6	21.7	15.2
3. あまりそう思わない	45.4	44.9	25.8	42.6	27.2	42.1	45.8	44.5	44.0	46.3	45.3	46.0	47.3	42.3	47.5	43.8
4. そう思わない	23.9	45.7	73.4	37.7	42.9	23.1	23.1	14.6	20.3	21.1	23.9	21.5	22.0	28.4	28.3	38.4
【中学校】男性																
1. そう思う	3.0	1.0	—	2.1	4.3	9.6	3.1	3.2	2.2	4.9	3.9	4.0	1.8	2.5	1.7	3.8
2. ややそう思う	19.2	16.5	12.9	19.3	18.4	18.5	19.5	19.6	20.4	18.9	19.5	18.9	19.7	17.7	18.5	22.4
3. あまりそう思わない	48.0	48.8	58.3	49.4	46.1	44.2	47.9	46.6	47.4	43.1	44.9	49.2	50.8	48.9	51.1	47.0
4. そう思わない	29.9	33.7	28.8	29.3	31.1	27.7	29.6	30.5	29.9	33.1	31.7	27.9	27.7	30.9	28.7	26.7

Q 1 4 男女共同参画にかかわる次のそれぞれの項目について、あなたはどのようにお考えですか。

7. 自分の勤務校の校長は、男性のほうがよい

	全体	校長	副校長	教頭	主幹 教諭	指導 教諭	教諭	24歳 以下	25歳 ～29歳	30歳 ～34歳	35歳 ～39歳	40歳 ～44歳	45歳 ～49歳	50歳 ～54歳	55歳 ～59歳	60歳 以上
【小・中学校合計】男女合計																
1. そう思う	10.8	6.0	9.1	9.8	8.5	18.7	11.1	9.8	12.4	12.0	11.4	11.0	10.6	10.4	9.6	7.2
2. ややそう思う	20.9	14.2	22.5	20.9	18.8	19.3	21.4	23.8	23.7	22.2	19.4	20.9	19.8	19.4	20.7	19.0
3. あまりそう思わない	40.1	39.2	39.5	39.4	37.2	32.2	40.3	41.9	38.5	37.4	39.3	41.3	42.5	40.1	40.0	43.4
4. そう思わない	28.2	40.6	28.8	29.9	35.5	29.8	27.2	24.5	25.4	28.4	29.9	26.7	27.1	30.1	29.7	30.4
【小・中学校合計】女性																
1. そう思う	11.1	0.7	8.6	11.3	7.4	21.8	11.2	10.6	12.5	11.2	12.1	12.0	10.9	10.8	9.9	6.3
2. ややそう思う	22.4	5.2	29.8	21.2	21.6	20.1	22.7	24.3	24.5	25.6	20.5	22.5	21.0	21.2	22.0	18.7
3. あまりそう思わない	40.8	41.0	42.9	33.4	29.0	30.5	41.3	45.9	40.8	38.1	43.0	40.8	42.4	41.0	39.1	38.2
4. そう思わない	25.7	53.1	18.8	34.1	42.0	27.7	24.8	19.2	22.2	25.1	24.4	24.7	25.7	27.0	28.9	36.8
【小・中学校合計】男性																
1. そう思う	10.4	6.9	9.3	9.4	9.1	15.4	11.0	8.4	12.4	12.7	10.8	9.7	10.1	9.9	9.3	7.9
2. ややそう思う	19.3	15.8	20.2	20.8	17.1	18.4	19.7	23.0	22.6	19.5	18.3	18.9	18.2	17.4	19.6	19.3
3. あまりそう思わない	39.2	38.9	38.5	40.9	42.0	34.1	39.0	35.7	35.3	36.8	35.9	42.1	42.6	39.0	40.7	47.6
4. そう思わない	31.0	38.4	32.1	28.8	31.8	32.1	30.3	32.9	29.7	31.0	34.9	29.4	29.1	33.7	30.4	25.3
【小学校】男女合計																
1. そう思う	10.8	5.9	8.7	10.2	8.1	15.3	11.2	10.4	12.3	12.5	10.7	10.9	10.1	10.8	10.1	6.7
2. ややそう思う	21.1	13.3	23.5	18.7	19.7	20.1	21.7	22.6	25.2	23.2	20.1	21.1	19.8	18.9	20.2	17.5
3. あまりそう思わない	39.3	39.5	40.8	38.7	35.4	31.0	39.5	42.8	38.2	36.9	37.8	40.5	41.2	39.2	38.7	44.2
4. そう思わない	28.8	41.3	26.9	32.4	36.9	33.6	27.6	24.2	24.2	27.4	31.5	27.5	28.9	31.1	31.1	31.6
【小学校】女性																
1. そう思う	10.8	0.5	6.2	12.0	5.8	18.7	11.1	11.0	12.0	10.8	11.5	12.7	10.0	11.2	9.6	6.0
2. ややそう思う	22.6	5.2	34.7	19.7	18.7	19.6	23.0	22.4	26.1	26.8	21.7	22.8	21.8	20.2	21.3	17.5
3. あまりそう思わない	40.2	41.1	42.6	32.7	32.8	28.9	40.5	46.8	40.5	36.6	42.0	38.8	40.4	41.4	38.9	38.4
4. そう思わない	26.4	53.2	16.5	35.6	42.6	32.8	25.4	19.7	21.3	25.8	24.7	25.6	27.8	27.2	30.1	38.1
【小学校】男性																
1. そう思う	10.7	7.2	9.7	9.6	10.0	10.5	11.4	9.1	12.9	14.2	9.7	7.7	10.4	10.2	10.6	7.4
2. ややそう思う	18.9	15.3	19.2	18.4	20.5	20.8	19.4	23.1	23.6	19.5	18.1	18.1	16.2	16.8	18.7	17.5
3. あまりそう思わない	38.0	39.1	40.1	40.6	37.6	34.0	37.6	34.7	34.1	37.3	32.8	43.4	42.6	35.6	38.3	50.7
4. そう思わない	32.4	38.4	31.0	31.4	32.0	34.7	31.6	33.2	29.4	29.0	39.4	30.8	30.8	37.4	32.3	24.4
【中学校】男女合計																
1. そう思う	10.7	6.2	9.9	9.1	9.1	25.1	11.0	8.1	12.6	11.2	12.6	11.1	11.4	9.7	8.8	8.1
2. ややそう思う	20.7	15.9	20.4	25.3	17.5	17.8	20.9	26.8	20.8	20.6	18.2	20.7	19.9	20.5	21.7	21.9
3. あまりそう思わない	41.4	38.6	36.9	40.9	39.9	34.4	41.7	39.7	38.9	38.1	41.8	42.7	44.5	41.5	42.3	42.0
4. そう思わない	27.2	39.2	32.8	24.7	33.5	22.7	26.5	25.4	27.6	30.0	27.4	25.5	24.2	28.3	27.2	27.9
【中学校】女性																
1. そう思う	11.6	2.3	16.8	8.2	12.3	29.7	11.6	9.0	13.7	12.0	13.3	10.4	13.0	10.0	10.9	7.2
2. ややそう思う	21.9	5.4	12.8	28.4	30.1	21.4	21.8	31.4	20.0	22.7	17.7	21.9	19.4	23.9	24.2	23.2
3. あまりそう思わない	42.6	40.1	43.7	36.6	17.5	34.7	43.1	42.4	41.6	41.7	45.3	45.1	46.6	39.7	39.7	37.7
4. そう思わない	23.9	52.2	26.8	26.8	40.1	14.1	23.5	17.2	24.6	23.6	23.7	22.6	21.0	26.5	25.2	31.9
【中学校】男性																
1. そう思う	10.1	6.5	8.4	9.2	8.1	21.8	10.5	7.3	11.7	10.8	12.2	11.8	9.9	9.5	7.8	8.5
2. ややそう思う	19.9	16.6	22.0	25.0	13.7	15.3	20.1	22.8	21.4	19.5	18.6	19.7	20.3	18.1	20.5	21.5
3. あまりそう思わない	40.6	38.5	35.5	41.4	46.7	34.2	40.5	37.3	36.7	36.1	39.5	40.6	42.5	42.8	43.5	43.6
4. そう思わない	29.4	38.3	34.1	24.5	31.5	28.7	28.9	32.5	30.1	33.5	29.7	27.9	27.3	29.6	28.1	26.4

Q 1 4 男女共同参画にかかわる次のそれぞれの項目について、あなたはどのようにお考えですか。

8. 理数系の教科は、男子児童生徒のほうが能力が高い

	全 体	校 長	副 校 長	教 頭	主 幹 教 諭	指 導 教 諭	教 諭	24 歳 以下	25 歳 以下	30 歳 以下	35 歳 以下	40 歳 以下	45 歳 以下	50 歳 以下	55 歳 以下	60 歳 以下
【小・中学校合計】男女合計																
1. そう思う	2.9	1.2	2.5	0.4	1.8	5.8	3.1	4.4	4.9	4.1	2.8	3.3	1.9	2.0	1.8	1.5
2. ややそう思う	19.9	10.5	10.5	13.0	16.0	16.7	21.0	26.2	24.8	23.0	21.6	19.1	18.8	17.6	16.2	13.8
3. あまりそう思わない	44.0	41.3	49.2	45.9	42.4	46.1	44.1	46.5	42.8	42.3	41.6	44.4	44.6	43.7	45.3	49.6
4. そう思わない	33.2	47.0	37.8	40.7	39.8	31.5	31.8	22.9	27.6	30.6	34.0	33.2	34.7	36.6	36.7	35.1
【小・中学校合計】女性																
1. そう思う	3.0	0.4	4.0	—	2.2	4.5	3.1	3.4	4.9	3.6	2.9	3.9	2.2	2.2	1.9	1.4
2. ややそう思う	22.6	9.5	17.9	19.3	14.6	19.5	23.0	28.4	26.8	24.7	22.6	22.7	21.7	21.7	19.3	13.1
3. あまりそう思わない	44.8	41.4	47.4	40.2	41.4	48.5	45.0	48.7	43.8	46.1	44.7	46.3	44.2	43.1	43.8	50.6
4. そう思わない	29.6	48.6	30.8	40.5	41.8	27.5	28.8	19.5	24.4	25.6	29.8	27.1	31.8	33.1	35.0	34.9
【小・中学校合計】男性																
1. そう思う	2.8	1.3	2.0	0.5	1.5	7.1	3.2	5.9	4.8	4.5	2.8	2.4	1.4	1.8	1.6	1.6
2. ややそう思う	16.9	10.7	8.1	11.5	16.9	13.6	18.3	22.8	22.0	21.6	20.7	14.2	14.6	12.9	13.4	14.3
3. あまりそう思わない	43.1	41.3	49.9	47.3	42.9	43.5	42.8	43.1	41.3	39.2	38.7	41.9	45.2	44.5	46.7	48.8
4. そう思わない	37.2	46.7	40.1	40.7	38.7	35.8	35.6	28.2	31.9	34.6	37.8	41.4	38.8	40.8	38.3	35.2
【小学校】男女合計																
1. そう思う	2.8	1.6	2.1	0.1	1.5	8.0	3.0	3.3	4.6	3.6	1.9	3.3	2.1	2.2	2.1	1.2
2. ややそう思う	20.1	11.2	8.6	13.6	15.4	16.2	21.2	24.7	25.3	23.3	21.5	18.1	18.9	18.2	17.3	12.4
3. あまりそう思わない	43.7	39.8	52.9	44.9	40.5	42.0	43.9	48.8	42.7	41.7	40.8	44.9	43.8	43.4	43.5	51.0
4. そう思わない	33.5	47.4	36.3	41.4	42.6	33.7	31.9	23.2	27.3	31.4	35.9	33.7	35.3	36.2	37.1	35.4
【小学校】女性																
1. そう思う	2.9	0.5	—	—	1.6	6.0	3.0	2.5	4.6	2.7	1.8	4.3	2.6	2.4	2.1	1.7
2. ややそう思う	22.6	8.9	22.8	19.7	14.7	17.2	23.1	27.3	27.2	24.7	22.9	21.5	22.0	22.3	19.7	12.8
3. あまりそう思わない	45.1	42.1	53.6	39.3	43.8	46.7	45.3	50.9	44.1	45.8	45.2	47.2	43.0	44.1	43.5	51.3
4. そう思わない	29.4	48.5	23.7	41.0	39.9	30.1	28.6	19.3	24.1	26.8	30.1	27.1	32.4	31.3	34.7	34.1
【小学校】男性																
1. そう思う	2.6	1.9	3.0	0.1	1.4	10.8	3.0	4.7	4.5	4.5	1.9	1.7	1.1	1.9	2.2	0.6
2. ややそう思う	16.3	11.8	3.1	11.7	16.0	14.9	17.7	19.7	22.1	21.8	19.9	11.9	13.1	11.5	14.2	11.9
3. あまりそう思わない	41.5	39.2	52.7	46.7	37.8	35.6	41.3	44.7	40.3	37.6	35.6	40.9	45.1	42.5	43.4	50.6
4. そう思わない	39.6	47.2	41.3	41.5	44.8	38.8	38.0	31.0	33.1	36.1	42.5	45.4	40.7	44.1	40.2	36.9
【中学校】男女合計																
1. そう思う	3.1	0.3	3.1	1.0	2.2	1.6	3.4	7.4	5.4	4.9	4.4	3.2	1.6	1.7	1.1	2.1
2. ややそう思う	19.6	9.0	14.4	11.7	17.0	17.5	20.7	30.4	23.8	22.5	21.8	20.7	18.7	16.7	14.4	16.6
3. あまりそう思わない	44.6	44.6	41.4	48.0	45.2	53.6	44.4	40.4	42.8	43.3	42.8	43.5	46.0	44.2	48.4	46.9
4. そう思わない	32.6	46.1	41.0	39.3	35.7	27.2	31.5	21.8	28.0	29.3	31.0	32.6	33.7	37.4	36.0	34.4
【中学校】女性																
1. そう思う	3.4	—	17.9	—	3.9	0.7	3.4	6.9	5.7	5.6	5.5	3.2	1.5	1.6	1.5	0.1
2. ややそう思う	22.5	13.6	0.8	17.4	14.0	25.6	22.8	33.0	25.9	24.6	22.1	25.5	21.1	20.1	18.2	14.3
3. あまりそう思わない	44.1	36.7	25.8	44.7	34.4	53.2	44.2	40.1	43.2	46.9	43.5	44.2	46.8	40.5	44.4	47.6
4. そう思わない	30.1	49.7	55.5	37.9	47.6	20.6	29.6	20.0	25.2	22.9	28.9	27.2	30.6	37.8	35.8	38.0
【中学校】男性																
1. そう思う	3.0	0.3	0.1	1.1	1.6	2.3	3.4	7.9	5.2	4.6	3.8	3.2	1.6	1.8	1.0	2.7
2. ややそう思う	17.6	8.7	17.1	11.0	17.8	11.9	19.0	28.2	22.0	21.4	21.6	16.7	16.4	14.3	12.5	17.5
3. あまりそう思わない	45.0	45.1	44.7	48.4	48.4	53.9	44.5	40.5	42.4	41.3	42.4	43.0	45.3	46.8	50.4	46.6
4. そう思わない	34.4	45.8	38.1	39.5	32.1	31.8	33.1	23.4	30.3	32.8	32.3	37.2	36.7	37.0	36.1	33.2

Q 1 5 あなたの性別をお答えください。

	全 体	校 長	副 校 長	教 頭	主 幹 教 諭	指 導 教 諭	教 諭	24 歳	25 歳	30 歳	35 歳	40 歳	45 歳	50 歳	55 歳	60 歳
								24 歳	25 歳	30 歳	35 歳	40 歳	45 歳	50 歳	55 歳	60 歳
【小・中学校合計】男女合計																
1. 男性	47.5	84.8	75.4	80.6	63.2	47.8	42.9	38.9	42.2	55.3	52.1	42.9	41.2	45.9	52.0	56.0
2. 女性	52.5	15.2	24.6	19.4	36.8	52.2	57.1	61.1	57.8	44.7	47.9	57.1	58.8	54.1	48.0	44.0
【小・中学校合計】女性																
1. 男性	—	—	—	—	—	—	—	—	—	—	—	—	—	—	—	—
2. 女性	100.0	100.0	100.0	100.0	100.0	100.0	100.0	100.0	100.0	100.0	100.0	100.0	100.0	100.0	100.0	100.0
【小・中学校合計】男性																
1. 男性	100.0	100.0	100.0	100.0	100.0	100.0	100.0	100.0	100.0	100.0	100.0	100.0	100.0	100.0	100.0	100.0
2. 女性	—	—	—	—	—	—	—	—	—	—	—	—	—	—	—	—
【小学校】男女合計																
1. 男性	40.5	80.7	71.9	75.9	54.1	41.8	35.3	33.5	35.7	49.6	46.1	35.9	35.0	38.3	43.4	47.1
2. 女性	59.5	19.3	28.1	24.1	45.9	58.2	64.7	66.5	64.3	50.4	53.9	64.1	65.0	61.7	56.6	52.9
【小学校】女性																
1. 男性	—	—	—	—	—	—	—	—	—	—	—	—	—	—	—	—
2. 女性	100.0	100.0	100.0	100.0	100.0	100.0	100.0	100.0	100.0	100.0	100.0	100.0	100.0	100.0	100.0	100.0
【小学校】男性																
1. 男性	100.0	100.0	100.0	100.0	100.0	100.0	100.0	100.0	100.0	100.0	100.0	100.0	100.0	100.0	100.0	100.0
2. 女性	—	—	—	—	—	—	—	—	—	—	—	—	—	—	—	—
【中学校】男女合計																
1. 男性	59.8	93.4	82.9	90.0	76.8	59.0	55.9	53.4	54.6	65.0	61.5	54.2	51.4	59.1	67.1	73.8
2. 女性	40.2	6.6	17.1	10.0	23.2	41.0	44.1	46.6	45.4	35.0	38.5	45.8	48.6	40.9	32.9	26.2
【中学校】女性																
1. 男性	—	—	—	—	—	—	—	—	—	—	—	—	—	—	—	—
2. 女性	100.0	100.0	100.0	100.0	100.0	100.0	100.0	100.0	100.0	100.0	100.0	100.0	100.0	100.0	100.0	100.0
【中学校】男性																
1. 男性	100.0	100.0	100.0	100.0	100.0	100.0	100.0	100.0	100.0	100.0	100.0	100.0	100.0	100.0	100.0	100.0
2. 女性	—	—	—	—	—	—	—	—	—	—	—	—	—	—	—	—

Q 1 6 あなたの年齢をお答えください（平成 30 年 4 月 1 日現在）。

	全 体	校 長	副 校 長	教 頭	主 幹 教 諭	指 導 教 諭	教 諭	24 歳 以下	25 ～ 29 歳	30 ～ 34 歳	35 ～ 39 歳	40 ～ 44 歳	45 ～ 49 歳	50 ～ 54 歳	55 ～ 59 歳	60 歳 以上
【小・中学校合計】男女合計																
1. ～24 歳	4.0	—	—	0.0	—	0.5	4.6	100.0	—	—	—	—	—	—	—	—
2. 25～29 歳	13.5	—	—	—	0.3	2.7	15.6	—	100.0	—	—	—	—	—	—	—
3. 30～34 歳	12.0	—	—	0.1	1.0	4.4	13.8	—	—	100.0	—	—	—	—	—	—
4. 35～39 歳	10.6	—	—	0.0	3.5	9.1	12.1	—	—	—	100.0	—	—	—	—	—
5. 40～44 歳	10.7	—	1.5	1.6	13.1	15.8	11.7	—	—	—	—	100.0	—	—	—	—
6. 45～49 歳	11.8	0.1	11.7	12.7	23.4	13.6	12.1	—	—	—	—	—	100.0	—	—	—
7. 50～54 歳	15.6	12.8	42.2	43.7	29.0	20.6	13.6	—	—	—	—	—	—	100.0	—	—
8. 55～59 歳	17.3	67.3	40.8	38.1	25.3	27.5	12.8	—	—	—	—	—	—	—	100.0	—
9. 60 歳～	4.5	19.8	3.8	3.8	4.4	5.7	3.6	—	—	—	—	—	—	—	—	100.0
【小・中学校合計】女性																
1. ～24 歳	4.7	—	—	0.2	—	1.0	4.9	100.0	—	—	—	—	—	—	—	—
2. 25～29 歳	14.9	—	—	—	0.7	3.1	15.8	—	100.0	—	—	—	—	—	—	—
3. 30～34 歳	10.2	—	—	0.3	1.5	5.9	10.8	—	—	100.0	—	—	—	—	—	—
4. 35～39 歳	9.7	—	—	—	0.5	2.3	10.3	—	—	—	100.0	—	—	—	—	—
5. 40～44 歳	11.6	—	—	1.4	9.3	10.8	12.0	—	—	—	—	100.0	—	—	—	—
6. 45～49 歳	13.2	—	13.4	6.2	21.9	14.6	13.4	—	—	—	—	—	100.0	—	—	—
7. 50～54 歳	16.1	8.3	40.4	44.9	33.0	30.4	15.2	—	—	—	—	—	—	100.0	—	—
8. 55～59 歳	15.8	67.6	38.0	44.8	29.3	25.9	14.1	—	—	—	—	—	—	—	100.0	—
9. 60 歳～	3.8	24.1	8.2	2.1	3.9	6.1	3.4	—	—	—	—	—	—	—	—	100.0
【小・中学校合計】男性																
1. ～24 歳	3.3	—	—	—	—	—	4.2	100.0	—	—	—	—	—	—	—	—
2. 25～29 歳	12.0	—	—	—	—	2.3	15.4	—	100.0	—	—	—	—	—	—	—
3. 30～34 歳	13.9	—	—	—	0.8	2.8	17.8	—	—	100.0	—	—	—	—	—	—
4. 35～39 歳	11.6	—	—	0.0	5.3	16.5	14.5	—	—	—	100.0	—	—	—	—	—
5. 40～44 歳	9.6	—	2.0	1.6	15.3	21.3	11.3	—	—	—	—	100.0	—	—	—	—
6. 45～49 歳	10.2	0.1	11.1	14.3	24.2	12.6	10.3	—	—	—	—	—	100.0	—	—	—
7. 50～54 歳	15.1	13.6	42.8	43.4	26.8	9.9	11.6	—	—	—	—	—	—	100.0	—	—
8. 55～59 歳	18.9	67.3	41.7	36.5	23.0	29.3	11.0	—	—	—	—	—	—	—	100.0	—
9. 60 歳～	5.3	19.1	2.4	4.2	4.7	5.3	3.9	—	—	—	—	—	—	—	—	100.0
【小学校】男女合計																
1. ～24 歳	4.6	—	—	—	—	0.8	5.3	100.0	—	—	—	—	—	—	—	—
2. 25～29 歳	13.9	—	—	—	—	3.5	16.2	—	100.0	—	—	—	—	—	—	—
3. 30～34 歳	11.8	—	—	—	1.1	6.1	13.7	—	—	100.0	—	—	—	—	—	—
4. 35～39 歳	10.3	—	—	0.0	4.6	7.5	11.7	—	—	—	100.0	—	—	—	—	—
5. 40～44 歳	10.3	—	0.3	1.3	16.5	15.6	11.3	—	—	—	—	100.0	—	—	—	—
6. 45～49 歳	11.4	—	12.7	14.6	23.0	13.6	11.6	—	—	—	—	—	100.0	—	—	—
7. 50～54 歳	15.6	13.9	49.0	43.4	26.4	17.1	13.5	—	—	—	—	—	—	100.0	—	—
8. 55～59 歳	17.4	65.7	33.2	36.7	24.3	29.3	12.8	—	—	—	—	—	—	—	100.0	—
9. 60 歳～	4.7	20.4	4.8	4.0	4.0	6.4	3.8	—	—	—	—	—	—	—	—	100.0
【小学校】女性																
1. ～24 歳	5.1	—	—	—	—	1.4	5.5	100.0	—	—	—	—	—	—	—	—
2. 25～29 歳	15.1	—	—	—	—	4.2	16.1	—	100.0	—	—	—	—	—	—	—
3. 30～34 歳	10.0	—	—	—	2.0	7.0	10.6	—	—	100.0	—	—	—	—	—	—
4. 35～39 歳	9.3	—	—	—	0.7	3.1	9.9	—	—	—	100.0	—	—	—	—	—
5. 40～44 歳	11.1	—	—	1.4	10.3	12.1	11.6	—	—	—	—	100.0	—	—	—	—
6. 45～49 歳	12.5	—	12.4	5.0	19.4	16.2	12.7	—	—	—	—	—	100.0	—	—	—
7. 50～54 歳	16.1	8.7	40.8	43.6	31.8	22.6	15.3	—	—	—	—	—	—	100.0	—	—
8. 55～59 歳	16.5	66.7	36.2	48.2	30.9	27.0	14.5	—	—	—	—	—	—	—	100.0	—
9. 60 歳～	4.2	24.6	10.6	1.9	5.0	6.3	3.8	—	—	—	—	—	—	—	—	100.0
【小学校】男性																
1. ～24 歳	3.8	—	—	—	—	—	5.1	100.0	—	—	—	—	—	—	—	—
2. 25～29 歳	12.3	—	—	—	—	2.6	16.4	—	100.0	—	—	—	—	—	—	—
3. 30～34 歳	14.4	—	—	—	0.4	4.9	19.2	—	—	100.0	—	—	—	—	—	—
4. 35～39 歳	11.7	—	—	0.0	7.9	13.6	15.1	—	—	—	100.0	—	—	—	—	—
5. 40～44 歳	9.1	—	0.4	1.3	21.8	20.5	10.9	—	—	—	—	100.0	—	—	—	—
6. 45～49 歳	9.9	—	12.9	17.7	26.1	10.0	9.6	—	—	—	—	—	100.0	—	—	—
7. 50～54 歳	14.7	15.1	52.2	43.3	21.7	9.5	10.3	—	—	—	—	—	—	100.0	—	—
8. 55～59 歳	18.6	65.4	32.0	33.1	18.8	32.5	9.8	—	—	—	—	—	—	—	100.0	—
9. 60 歳～	5.5	19.4	2.6	4.6	3.2	6.4	3.7	—	—	—	—	—	—	—	—	100.0

	全体	校長	副校長	教頭	主幹教諭	指導教諭	教諭	24歳以下	25歳～29歳	30歳～34歳	35歳～39歳	40歳～44歳	45歳～49歳	50歳～54歳	55歳～59歳	60歳以上
【中学校】男女合計																
1. ～24 歳	3.0	—	—	0.1	—	—	3.4	100.0	—	—	—	—	—	—	—	—
2. 25～29 歳	12.8	—	—	—	0.7	1.1	14.7	—	100.0	—	—	—	—	—	—	—
3. 30～34 歳	12.3	—	—	0.2	0.8	1.3	14.0	—	—	100.0	—	—	—	—	—	—
4. 35～39 歳	11.3	—	—	0.0	1.9	12.0	12.8	—	—	—	100.0	—	—	—	—	—
5. 40～44 歳	11.2	—	4.0	2.1	8.0	16.2	12.4	—	—	—	—	100.0	—	—	—	—
6. 45～49 歳	12.4	0.3	9.4	8.9	23.9	13.6	12.8	—	—	—	—	—	100.0	—	—	—
7. 50～54 歳	15.7	10.4	28.0	44.3	33.0	27.0	13.9	—	—	—	—	—	—	100.0	—	—
8. 55～59 歳	17.2	70.8	56.9	41.0	26.7	24.2	12.7	—	—	—	—	—	—	—	100.0	—
9. 60 歳～	4.1	18.6	1.6	3.4	4.9	4.5	3.4	—	—	—	—	—	—	—	—	100.0
【中学校】女性																
1. ～24 歳	3.4	—	—	1.3	—	—	3.6	100.0	—	—	—	—	—	—	—	—
2. 25～29 歳	14.5	—	—	—	3.0	—	15.1	—	100.0	—	—	—	—	—	—	—
3. 30～34 歳	10.7	—	—	1.7	—	3.2	11.1	—	—	100.0	—	—	—	—	—	—
4. 35～39 歳	10.8	—	—	—	—	—	11.3	—	—	—	100.0	—	—	—	—	—
5. 40～44 歳	12.8	—	—	1.6	6.3	7.4	13.2	—	—	—	—	100.0	—	—	—	—
6. 45～49 歳	15.0	—	16.8	12.1	29.4	10.3	14.9	—	—	—	—	—	100.0	—	—	—
7. 50～54 歳	16.0	5.5	38.9	51.7	36.3	50.8	15.0	—	—	—	—	—	—	100.0	—	—
8. 55～59 歳	14.0	73.1	44.3	28.4	24.5	22.9	13.1	—	—	—	—	—	—	—	100.0	—
9. 60 歳～	2.7	21.4	—	3.2	0.6	5.5	2.6	—	—	—	—	—	—	—	—	100.0
【中学校】男性																
1. ～24 歳	2.6	—	—	—	—	—	3.2	100.0	—	—	—	—	—	—	—	—
2. 25～29 歳	11.7	—	—	—	—	1.9	14.3	—	100.0	—	—	—	—	—	—	—
3. 30～34 歳	13.4	—	—	—	1.1	—	16.3	—	—	100.0	—	—	—	—	—	—
4. 35～39 歳	11.6	—	—	0.0	2.5	20.4	13.9	—	—	—	100.0	—	—	—	—	—
5. 40～44 歳	10.2	—	4.9	2.1	8.6	22.3	11.7	—	—	—	—	100.0	—	—	—	—
6. 45～49 歳	10.6	0.3	7.9	8.5	22.2	16.0	11.2	—	—	—	—	—	100.0	—	—	—
7. 50～54 歳	15.5	10.7	25.7	43.5	32.1	10.4	12.9	—	—	—	—	—	—	100.0	—	—
8. 55～59 歳	19.3	70.6	59.5	42.4	27.4	25.1	12.3	—	—	—	—	—	—	—	100.0	—
9. 60 歳～	5.1	18.4	2.0	3.4	6.2	3.9	4.0	—	—	—	—	—	—	—	—	100.0

Q 1 7 現在の学校での勤務年数をお答えください（今年度を含めて）。

	全体	校長	副校長	教頭	主幹教諭	指導教諭	教諭	24歳以下	25歳～29歳	30歳～34歳	35歳～39歳	40歳～44歳	45歳～49歳	50歳～54歳	55歳～59歳	60歳以上
【小・中学校合計】男女合計																
1. ～1年	21.3	32.1	33.5	34.0	18.3	19.0	20.0	59.7	22.6	18.8	18.0	17.0	19.0	21.9	21.5	11.5
2. 2年	19.9	32.7	26.7	33.4	14.1	11.8	18.6	38.2	18.9	18.4	17.3	17.4	18.6	19.9	23.5	12.5
3. 3年	17.0	18.6	31.9	16.7	12.3	13.3	17.0	2.0	26.4	18.7	16.0	16.4	14.5	15.5	15.9	16.8
4. 4年	11.8	6.1	1.2	5.9	10.2	12.5	12.6	0.2	16.2	11.8	12.1	11.8	12.1	11.5	10.7	12.3
5. 5年	9.2	1.6	2.3	1.1	9.1	9.3	10.1	—	9.1	11.3	9.4	10.3	9.9	9.6	8.0	10.4
6. 6～7年	10.5	1.7	1.1	1.4	13.3	19.3	11.4	—	6.6	12.7	14.4	13.3	11.8	10.3	9.0	12.2
7. 8～10年	4.6	0.1	0.1	1.1	12.6	8.0	4.9	—	0.2	6.9	7.1	5.5	5.8	4.5	3.5	9.9
8. 11～20年	2.1	0.2	0.6	0.5	4.9	1.0	2.2	—	—	1.3	5.6	7.1	1.5	0.8	0.5	4.7
9. 21～30年	1.9	0.7	1.2	3.5	3.3	3.3	1.8	—	—	0.0	—	1.3	6.7	4.8	1.0	0.8
10. 31年～	1.7	6.1	1.5	2.3	1.8	2.5	1.4	—	—	—	—	—	0.0	1.2	6.2	9.0
【小・中学校合計】女性																
1. ～1年	20.5	27.4	33.0	30.5	12.2	17.0	20.4	56.8	21.9	22.1	19.1	18.2	17.0	19.3	17.1	9.3
2. 2年	18.8	33.2	35.2	30.7	15.0	11.8	18.5	40.0	18.1	18.9	16.9	17.4	17.9	17.8	19.8	8.5
3. 3年	17.0	19.6	18.1	17.6	13.2	15.4	17.0	3.0	27.8	16.9	16.4	15.9	15.8	14.9	16.0	14.0
4. 4年	12.2	7.6	3.8	6.6	12.9	12.3	12.4	0.3	16.6	12.1	9.7	12.9	12.2	12.8	12.3	10.7
5. 5年	9.9	2.6	5.0	2.1	11.0	11.4	10.2	—	9.1	9.2	9.4	9.6	10.7	12.5	10.6	13.9
6. 6～7年	11.5	3.3	4.6	3.2	14.9	22.4	11.7	—	6.5	11.2	15.5	12.9	13.2	12.3	12.7	17.6
7. 8～10年	5.0	0.6	0.3	3.4	11.7	8.0	5.0	—	0.0	8.3	7.7	5.7	6.2	4.8	4.7	11.6
8. 11～20年	1.9	0.2	0.2	0.3	5.6	0.5	1.9	—	—	1.5	5.4	5.6	1.4	0.8	0.6	5.7
9. 21～30年	1.7	0.8	—	3.0	2.5	1.0	1.7	—	—	—	—	1.8	5.5	3.7	0.8	0.4
10. 31年～	1.4	4.8	—	2.6	1.0	0.1	1.3	—	—	—	—	—	0.0	1.2	5.5	8.2
【小・中学校合計】男性																
1. ～1年	22.2	33.0	33.6	34.9	21.9	21.2	19.6	64.2	23.6	16.2	17.1	15.4	21.8	25.0	25.6	13.2
2. 2年	21.1	32.6	23.9	34.1	13.6	11.7	18.8	35.4	19.9	18.1	17.6	17.3	19.7	22.3	27.0	15.6
3. 3年	17.0	18.4	36.4	16.5	11.8	11.1	17.0	0.4	24.6	20.2	15.6	17.0	12.8	16.2	15.8	19.0
4. 4年	11.4	5.8	0.3	5.7	8.6	12.6	12.8	—	15.7	11.7	14.3	10.4	12.0	10.0	9.1	13.6
5. 5年	8.4	1.4	1.5	0.9	7.9	7.0	10.1	—	9.0	13.0	9.4	11.2	8.8	6.1	5.7	7.7
6. 6～7年	9.4	1.4	—	1.0	12.4	16.0	11.0	—	6.7	13.9	13.5	13.8	9.8	8.0	5.7	7.9
7. 8～10年	4.2	0.0	—	0.5	13.1	7.9	4.7	—	0.4	5.7	6.6	5.3	5.2	4.2	2.4	8.6
8. 11～20年	2.3	0.2	0.7	0.6	4.5	1.5	2.6	—	—	1.2	5.8	9.0	1.6	0.9	0.4	3.8
9. 21～30年	2.1	0.7	1.6	3.7	3.8	5.8	2.0	—	—	0.0	—	0.7	8.3	6.0	1.3	1.0
10. 31年～	2.0	6.3	2.0	2.2	2.3	5.1	1.4	—	—	—	—	—	—	1.2	6.9	9.6
【小学校】男女合計																
1. ～1年	21.4	32.0	28.8	34.4	17.9	21.0	20.0	58.4	22.2	18.7	18.4	16.8	19.0	22.2	21.3	9.2
2. 2年	20.0	33.0	27.9	34.1	16.0	10.5	18.5	39.0	17.6	18.4	16.1	18.2	19.7	20.2	23.7	12.5
3. 3年	17.2	18.4	38.6	15.5	13.0	11.4	17.3	2.6	28.3	18.5	16.7	15.5	14.2	15.8	16.0	16.7
4. 4年	11.6	6.9	0.4	6.4	10.2	12.2	12.3	0.1	16.4	11.0	11.4	11.5	11.6	11.4	11.2	13.0
5. 5年	9.4	1.2	1.8	1.5	8.8	4.9	10.5	—	9.1	11.7	9.7	10.4	9.9	10.2	8.3	10.8
6. 6～7年	10.0	1.8	1.7	1.4	12.5	24.8	10.9	—	6.1	12.6	13.6	13.5	11.1	9.5	8.8	13.8
7. 8～10年	4.6	0.1	—	1.2	10.5	8.0	4.9	—	0.3	7.4	8.2	4.8	5.5	4.2	3.1	10.2
8. 11～20年	2.2	0.0	—	0.4	5.9	0.2	2.3	—	—	1.6	5.9	7.6	1.5	0.7	0.3	5.0
9. 21～30年	2.0	0.9	—	3.4	3.9	4.6	1.9	—	—	—	—	1.6	7.4	4.7	1.3	0.4
10. 31年～	1.6	5.7	0.8	1.8	1.4	2.3	1.4	—	—	—	—	—	0.0	1.2	5.9	8.6
【小学校】女性																
1. ～1年	20.5	27.6	35.4	30.5	12.3	20.6	20.3	55.2	20.9	23.2	18.4	17.9	16.7	19.5	17.7	8.0
2. 2年	18.8	33.4	32.9	30.3	16.9	9.3	18.3	41.0	16.8	18.4	16.6	17.5	19.0	17.0	20.4	8.2
3. 3年	16.9	19.0	19.4	17.7	14.0	9.8	17.0	3.7	29.4	15.6	16.9	15.6	15.9	15.2	15.0	12.5
4. 4年	12.0	7.5	—	6.5	12.8	13.1	12.2	0.1	17.3	11.0	8.5	12.8	11.5	13.0	12.6	10.7
5. 5年	10.0	2.6	6.4	2.5	12.2	7.5	10.3	—	9.5	9.6	9.4	9.3	10.3	13.0	10.7	14.0
6. 6～7年	11.3	3.7	5.9	2.9	12.9	28.7	11.5	—	6.1	11.1	15.5	13.3	13.1	11.9	12.2	19.3
7. 8～10年	5.3	0.6	—	3.6	8.3	9.1	5.3	—	0.0	9.2	9.2	5.4	6.3	5.3	4.3	13.0
8. 11～20年	2.0	0.0	—	0.3	6.4	0.3	2.0	—	—	1.8	5.6	6.0	1.3	0.8	0.5	6.0
9. 21～30年	1.7	0.8	—	2.9	2.8	1.4	1.7	—	—	—	—	2.3	5.9	3.6	0.8	0.5
10. 31年～	1.4	4.8	—	2.8	1.3	0.2	1.4	—	—	—	—	—	0.0	0.8	5.9	7.8
【小学校】男性																
1. ～1年	22.7	33.0	26.3	35.6	22.7	21.6	19.5	64.6	24.7	14.2	18.5	14.8	23.2	26.5	26.1	10.5
2. 2年	21.9	32.9	26.0	35.4	15.2	12.3	18.9	35.2	19.1	18.4	15.4	19.4	21.0	25.4	28.0	17.2
3. 3年	17.6	18.3	46.1	14.7	12.1	13.8	17.8	0.2	26.3	21.5	16.4	15.4	11.0	16.7	17.3	21.4
4. 4年	11.1	6.7	0.5	6.4	7.9	11.0	12.5	—	14.7	11.0	14.8	9.2	11.9	8.9	9.4	15.5
5. 5年	8.4	0.8	—	1.2	5.8	1.3	10.7	—	8.4	13.8	10.1	12.4	9.1	5.8	5.2	7.2
6. 6～7年	8.2	1.3	—	0.9	12.2	19.2	9.9	—	6.0	14.2	11.3	13.9	7.5	5.6	4.4	7.6
7. 8～10年	3.5	—	—	0.5	12.4	6.5	4.0	—	0.8	5.6	7.1	3.9	4.0	2.3	1.7	7.0
8. 11～20年	2.4	—	—	0.4	5.4	—	2.9	—	—	1.3	6.3	10.6	2.0	0.5	0.1	3.8
9. 21～30年	2.4	0.9	—	3.6	4.9	9.0	2.3	—	—	—	—	0.5	10.2	6.5	1.9	0.2
10. 31年～	1.9	6.0	1.2	1.5	1.4	5.2	1.4	—	—	—	—	—	—	1.8	5.9	9.6

	全体	校長	副校長	教頭	主幹教諭	指導教諭	教諭	24歳以下	25歳～29歳	30歳～34歳	35歳～39歳	40歳～44歳	45歳～49歳	50歳～54歳	55歳～59歳	60歳以上
【中学校】男女合計																
1. ～1年	21.2	32.4	43.2	33.4	19.0	15.3	20.1	63.2	23.3	19.0	17.4	17.2	19.1	21.5	21.9	16.1
2. 2年	19.7	32.1	24.0	32.0	11.3	14.0	18.7	35.9	21.3	18.5	19.1	16.1	16.9	19.2	23.3	12.5
3. 3年	16.6	19.0	17.8	19.2	11.4	16.9	16.5	0.5	22.9	19.0	14.8	17.7	15.1	15.0	15.9	17.1
4. 4年	12.1	4.5	2.9	4.8	10.2	12.9	12.9	0.4	15.9	13.2	13.3	12.4	12.8	11.7	9.7	10.9
5. 5年	8.9	2.5	3.5	0.3	9.5	17.5	9.6	—	9.0	10.7	8.9	10.1	9.9	8.5	7.6	9.7
6. 6～7年	11.2	1.5	—	1.5	14.6	9.3	12.2	—	7.6	12.8	15.9	12.9	12.9	11.8	9.5	8.9
7. 8～10年	4.8	0.1	0.2	0.8	15.7	7.8	4.9	—	—	6.0	5.4	6.7	6.2	5.1	4.1	9.4
8. 11～20年	2.0	0.8	1.8	0.9	3.4	2.4	2.1	—	—	0.8	5.1	6.2	1.5	1.1	0.7	4.0
9. 21～30年	1.7	0.3	3.8	3.8	2.5	1.0	1.6	—	—	0.0	—	0.8	5.5	4.9	0.6	1.6
10. 31年～	1.8	6.7	2.9	3.2	2.5	3.0	1.4	—	—	—	—	—	—	1.3	6.8	9.8
【中学校】女性																
1. ～1年	20.6	26.3	24.8	30.4	11.8	7.7	20.7	62.7	24.6	19.4	20.7	18.6	17.7	18.6	15.5	14.8
2. 2年	18.9	31.7	43.1	33.0	9.5	18.4	18.8	36.3	21.7	19.9	17.4	17.3	15.5	20.0	17.9	9.5
3. 3年	17.2	22.8	13.3	17.3	10.6	30.3	17.1	0.1	23.4	20.0	15.4	16.5	15.6	14.1	19.3	20.1
4. 4年	12.7	8.6	16.8	7.3	13.2	10.2	12.8	0.9	14.7	14.6	12.6	13.1	13.6	12.4	11.5	10.4
5. 5年	9.7	2.9	—	—	7.5	21.7	9.9	—	8.1	8.1	9.4	10.3	11.5	11.3	10.4	13.8
6. 6～7年	11.9	0.4	—	4.4	20.7	5.7	12.0	—	7.5	11.3	15.3	12.0	13.6	13.2	14.1	10.5
7. 8～10年	4.4	0.1	1.2	2.5	22.1	5.0	4.2	—	—	6.2	4.3	6.6	6.0	3.4	6.0	6.2
8. 11～20年	1.8	1.7	0.8	—	3.2	0.9	1.8	—	—	0.6	5.0	4.8	1.8	0.7	0.6	4.6
9. 21～30年	1.5	0.7	—	3.5	1.5	—	1.5	—	—	—	—	0.8	4.7	4.0	0.5	0.1
10. 31年～	1.2	4.7	—	1.6	—	—	1.2	—	—	—	—	—	—	2.2	4.1	9.9
【中学校】男性																
1. ～1年	21.7	32.9	47.0	33.7	21.1	20.6	19.6	63.6	22.2	18.9	15.4	16.0	20.4	23.4	25.0	16.6
2. 2年	20.2	32.1	20.0	31.9	11.9	10.9	18.7	35.6	21.0	17.7	20.2	15.2	18.3	18.7	25.9	13.5
3. 3年	16.2	18.7	18.7	19.4	11.6	7.5	16.0	0.8	22.6	18.4	14.5	18.6	14.7	15.7	14.2	16.0
4. 4年	11.7	4.3	—	4.5	9.3	14.8	13.1	—	16.9	12.5	13.7	11.7	12.0	11.2	8.8	11.1
5. 5年	8.3	2.5	4.2	0.4	10.1	14.6	9.3	—	9.7	12.1	8.6	10.0	8.5	6.5	6.3	8.3
6. 6～7年	10.8	1.5	—	1.2	12.7	11.7	12.3	—	7.6	13.5	16.2	13.6	12.3	10.8	7.2	8.4
7. 8～10年	5.0	0.1	—	0.6	13.8	9.7	5.4	—	—	5.9	6.1	6.8	6.4	6.3	3.2	10.5
8. 11～20年	2.1	0.7	2.0	1.0	3.5	3.5	2.3	—	—	0.9	5.2	7.3	1.2	1.3	0.7	3.8
9. 21～30年	1.8	0.3	4.6	3.9	2.8	1.6	1.7	—	—	0.0	—	0.9	6.3	5.4	0.6	2.1
10. 31年～	2.1	6.9	3.5	3.4	3.2	5.0	1.6	—	—	—	—	—	—	0.6	8.0	9.7

Q 1 7 - 2 管理職（校長、副校長、教頭）の方への質問

あなたは管理職になって何年目ですか（今年度を含めて）。

	全 体	校 長	副 校 長	教 頭	主 幹 教 諭	指 導 教 諭	教 諭	24 歳 以下	25 歳 ～ 29 歳	30 歳 ～ 34 歳	35 歳 ～ 39 歳	40 歳 ～ 44 歳	45 歳 ～ 49 歳	50 歳 ～ 54 歳	55 歳 ～ 59 歳	60 歳 以上
【小・中学校合計】男女合計																
1. ～2 年	25.6	10.7	30.5	41.0	—	—	—	100.0	—	100.0	100.0	77.9	68.8	45.7	14.1	0.9
2. 3～4 年	20.9	13.3	31.8	27.9	—	—	—	—	—	—	—	18.2	18.2	27.3	21.1	6.3
3. 5～6 年	15.1	15.0	10.0	15.7	—	—	—	—	—	—	—	4.0	8.9	11.9	18.5	11.9
4. 7～8 年	14.0	21.6	11.5	6.1	—	—	—	—	—	—	—	—	3.0	8.9	17.5	17.3
5. 9～10 年	8.7	12.9	10.8	4.1	—	—	—	—	—	—	—	—	1.0	2.8	10.7	19.3
6. 11～15 年	11.9	19.7	5.4	4.3	—	—	—	—	—	—	—	—	—	3.2	14.1	30.8
7. 16 年～	3.7	6.8	—	0.8	—	—	—	—	—	—	—	—	—	0.2	4.0	13.5
【小・中学校合計】女性																
1. ～2 年	31.8	11.5	54.9	45.7	—	—	—	100.0	—	100.0	—	86.1	70.9	60.3	19.0	2.0
2. 3～4 年	23.3	16.3	18.2	29.8	—	—	—	—	—	—	—	18.4	28.8	23.7	11.7	—
3. 5～6 年	17.1	18.1	12.2	17.0	—	—	—	—	—	—	—	13.9	10.6	7.8	23.6	13.2
4. 7～8 年	10.6	18.7	10.1	3.9	—	—	—	—	—	—	—	—	—	2.0	14.8	16.7
5. 9～10 年	8.0	16.3	—	2.0	—	—	—	—	—	—	—	—	—	0.2	9.5	23.4
6. 11～15 年	7.9	16.1	4.6	1.5	—	—	—	—	—	—	—	—	—	0.9	8.1	28.0
7. 16 年～	1.3	3.0	—	—	—	—	—	—	—	—	—	—	—	—	1.2	5.1
【小・中学校合計】男性																
1. ～2 年	24.3	10.6	22.5	39.9	—	—	—	—	—	—	100.0	76.3	68.6	42.5	13.0	0.7
2. 3～4 年	20.4	12.8	36.2	27.5	—	—	—	—	—	—	—	21.7	18.2	27.0	20.5	5.1
3. 5～6 年	14.7	14.4	9.3	15.4	—	—	—	—	—	—	—	2.1	8.7	12.7	17.4	11.6
4. 7～8 年	14.7	22.1	11.9	6.6	—	—	—	—	—	—	—	—	3.3	10.4	18.1	17.4
5. 9～10 年	8.9	12.3	14.4	4.6	—	—	—	—	—	—	—	—	1.2	3.4	11.0	18.4
6. 11～15 年	12.8	20.3	5.7	5.0	—	—	—	—	—	—	—	—	—	3.8	15.4	31.4
7. 16 年～	4.3	7.5	—	1.0	—	—	—	—	—	—	—	—	—	0.2	4.6	15.3
【小学校】男女合計																
1. ～2 年	26.6	11.3	28.1	43.0	—	—	—	—	—	—	100.0	74.8	70.3	45.7	15.0	0.5
2. 3～4 年	20.2	13.4	28.3	26.7	—	—	—	—	—	—	—	22.5	17.3	25.6	20.6	7.1
3. 5～6 年	13.7	13.3	8.5	14.7	—	—	—	—	—	—	—	2.7	8.1	12.1	16.7	9.2
4. 7～8 年	14.6	22.6	13.6	6.1	—	—	—	—	—	—	—	—	2.9	10.0	18.7	16.7
5. 9～10 年	9.2	13.5	13.9	4.1	—	—	—	—	—	—	—	—	1.4	3.5	11.1	20.2
6. 11～15 年	12.2	20.0	7.5	4.3	—	—	—	—	—	—	—	—	—	3.0	14.5	32.7
7. 16 年～	3.4	5.9	—	1.0	—	—	—	—	—	—	—	—	—	0.0	3.3	13.6
【小学校】女性																
1. ～2 年	31.9	11.7	56.6	46.4	—	—	—	—	—	—	—	100.0	71.2	62.5	19.7	2.4
2. 3～4 年	21.8	16.1	13.9	27.8	—	—	—	—	—	—	—	—	13.2	25.6	22.6	12.8
3. 5～6 年	17.5	18.0	10.5	17.8	—	—	—	—	—	—	—	—	15.6	9.2	23.3	11.7
4. 7～8 年	10.9	18.5	13.0	4.0	—	—	—	—	—	—	—	—	—	1.5	15.3	16.0
5. 9～10 年	8.4	16.6	—	2.2	—	—	—	—	—	—	—	—	—	0.2	9.7	23.6
6. 11～15 年	8.2	15.9	5.9	1.8	—	—	—	—	—	—	—	—	—	0.9	8.0	28.3
7. 16 年～	1.4	3.2	—	—	—	—	—	—	—	—	—	—	—	—	1.3	5.4
【小学校】男性																
1. ～2 年	25.1	11.2	17.0	41.9	—	—	—	—	—	—	100.0	66.6	70.2	41.2	13.5	—
2. 3～4 年	19.7	12.7	34.0	26.4	—	—	—	—	—	—	—	29.8	17.8	25.6	20.0	5.5
3. 5～6 年	12.7	12.2	7.7	13.8	—	—	—	—	—	—	—	3.6	7.3	12.9	14.7	8.5
4. 7～8 年	15.7	23.6	13.9	6.8	—	—	—	—	—	—	—	—	3.2	12.3	19.7	16.9
5. 9～10 年	9.5	12.8	19.4	4.8	—	—	—	—	—	—	—	—	1.5	4.4	11.6	19.2
6. 11～15 年	13.4	21.1	8.1	5.1	—	—	—	—	—	—	—	—	—	3.6	16.6	33.9
7. 16 年～	3.9	6.5	—	1.3	—	—	—	—	—	—	—	—	—	0.1	3.9	16.0

	全体	校長	副校長	教頭	主幹教諭	指導教諭	教諭	24歳以下	25歳～29歳	30歳～34歳	35歳～39歳	40歳～44歳	45歳～49歳	50歳～54歳	55歳～59歳	60歳以上
【中学校】男女合計																
1. ～2年	23.6	9.5	35.5	37.1	—	—	—	100.0	—	100.0	100.0	81.1	64.2	45.7	12.3	2.0
2. 3～4年	22.4	13.2	39.1	30.4	—	—	—	—	—	—	—	13.5	21.0	31.2	22.0	4.4
3. 5～6年	17.9	18.5	13.1	17.8	—	—	—	—	—	—	—	5.3	11.5	11.4	21.9	18.3
4. 7～8年	12.5	19.4	6.9	5.9	—	—	—	—	—	—	—	—	3.3	6.3	15.4	18.7
5. 9～10年	7.7	11.6	4.3	4.0	—	—	—	—	—	—	—	—	—	1.3	9.8	17.2
6. 11～15年	11.3	19.0	1.1	4.4	—	—	—	—	—	—	—	—	—	3.8	13.3	26.5
7. 16年～	4.5	8.8	—	0.6	—	—	—	—	—	—	—	—	—	0.4	5.4	13.1
【中学校】女性																
1. ～2年	31.3	10.3	49.0	42.6	—	—	—	100.0	—	100.0	—	29.3	70.4	50.5	14.8	—
2. 3～4年	31.2	17.8	33.2	40.1	—	—	—	—	—	—	—	29.6	42.7	30.5	4.2	—
3. 5～6年	15.3	18.4	17.9	12.7	—	—	—	—	—	—	—	70.7	—	1.8	25.5	23.3
4. 7～8年	9.1	19.7	—	3.4	—	—	—	—	—	—	—	—	—	4.2	12.1	21.1
5. 9～10年	6.1	14.7	—	1.2	—	—	—	—	—	—	—	—	—	—	8.4	22.7
6. 11～15年	6.6	17.8	—	—	—	—	—	—	—	—	—	—	—	0.8	8.2	26.0
7. 16年～	0.5	1.2	—	—	—	—	—	—	—	—	—	—	—	—	0.4	2.7
【中学校】男性																
1. ～2年	22.9	9.4	32.7	36.5	—	—	—	—	—	—	100.0	84.7	63.1	45.1	12.1	2.1
2. 3～4年	21.6	12.9	40.3	29.3	—	—	—	—	—	—	—	14.5	19.5	29.8	21.3	4.5
3. 5～6年	18.2	18.6	12.2	18.3	—	—	—	—	—	—	—	0.8	13.6	12.5	21.6	17.8
4. 7～8年	12.8	19.4	8.4	6.2	—	—	—	—	—	—	—	—	3.8	6.5	15.7	18.5
5. 9～10年	7.9	11.4	5.2	4.3	—	—	—	—	—	—	—	—	—	1.4	10.0	16.7
6. 11～15年	11.8	19.0	1.3	4.9	—	—	—	—	—	—	—	—	—	4.1	13.6	26.5
7. 16年～	4.9	9.3	—	0.6	—	—	—	—	—	—	—	—	—	0.5	5.7	13.9

Q 1 8 あなたは学級担任をしていますか。

	全 体	校 長	副 校 長	教 頭	主 幹 教 諭	指 導 教 諭	教 諭	24 歳 以下	25 歳 以上 29 歳 以下	30 歳 以上 34 歳 以下	35 歳 以上 39 歳 以下	40 歳 以上 44 歳 以下	45 歳 以上 49 歳 以下	50 歳 以上 54 歳 以下	55 歳 以上 59 歳 以下	60 歳 以上
【小・中学校合計】男女合計																
1. 通常学級の担任をしている	58.4	0.6	3.2	1.4	30.8	50.1	66.1	79.7	85.4	82.2	73.9	65.8	53.9	39.6	30.7	23.4
2. 通常学級の副担任をしている	8.4	—	—	0.0	17.8	10.3	9.1	11.1	5.2	5.9	7.0	8.8	8.5	10.2	10.0	11.6
3. 特別支援学級の担任をしている	10.5	0.0	—	0.4	4.9	6.7	11.9	5.4	6.2	7.2	10.5	10.7	12.8	11.5	13.0	17.3
4. 複式学級の担任をしている	0.4	—	—	0.0	0.0	0.2	0.5	0.5	0.4	0.5	0.0	0.9	0.3	0.4	0.4	0.3
5. 担任も副担任もしていない	22.3	99.4	96.8	98.1	46.6	32.7	12.4	3.3	2.8	4.3	8.6	13.9	24.6	38.3	45.8	47.3
【小・中学校合計】女性																
1. 通常学級の担任をしている	64.1	1.0	—	4.5	46.9	57.3	66.8	80.4	84.1	76.5	69.9	67.4	60.9	53.3	47.1	36.4
2. 通常学級の副担任をしている	8.0	—	—	—	13.8	10.0	8.2	10.1	5.4	8.0	7.3	8.4	7.5	9.0	9.2	8.6
3. 特別支援学級の担任をしている	14.1	0.2	—	1.2	7.3	9.9	14.8	5.4	6.6	9.8	15.0	14.3	17.0	15.7	19.7	22.5
4. 複式学級の担任をしている	0.4	—	—	—	—	0.4	0.4	—	0.4	0.8	0.0	0.7	0.1	0.5	0.4	0.1
5. 担任も副担任もしていない	13.4	98.8	100.0	94.3	32.0	22.5	9.9	4.0	3.6	5.0	7.9	9.2	14.4	21.5	23.6	32.4
【小・中学校合計】男性																
1. 通常学級の担任をしている	52.0	0.5	4.3	0.7	21.4	42.2	65.2	78.6	87.3	86.8	77.7	63.8	44.0	23.4	15.6	13.2
2. 通常学級の副担任をしている	8.8	—	—	0.1	20.1	10.7	10.3	12.7	4.8	4.2	6.7	9.3	9.8	11.8	10.8	14.1
3. 特別支援学級の担任をしている	6.5	—	—	0.2	3.4	3.3	8.2	5.3	5.8	5.1	6.3	5.8	6.8	6.4	6.9	13.2
4. 複式学級の担任をしている	0.4	—	—	0.1	0.0	—	0.5	1.3	0.4	0.3	0.1	1.1	0.4	0.3	0.4	0.4
5. 担任も副担任もしていない	32.2	99.5	95.7	99.0	55.1	43.9	15.8	2.2	1.7	3.7	9.3	20.1	39.0	58.1	66.3	59.1
【小学校】男女合計																
1. 通常学級の担任をしている	64.2	0.8	4.8	1.9	42.3	59.0	72.9	90.3	88.3	84.9	76.9	71.1	60.1	47.3	39.2	31.1
2. 通常学級の副担任をしている	0.8	—	—	0.1	2.5	2.4	0.8	0.1	0.5	0.7	0.6	1.5	0.6	1.1	0.7	0.6
3. 特別支援学級の担任をしている	11.9	0.0	—	0.6	6.8	8.4	13.5	5.4	7.0	8.4	12.3	12.0	15.0	13.2	14.4	19.0
4. 複式学級の担任をしている	0.6	—	—	0.1	—	0.3	0.7	0.7	0.5	0.8	0.1	1.4	0.4	0.5	0.6	0.1
5. 担任も副担任もしていない	22.6	99.2	95.2	97.3	48.4	29.8	12.1	3.6	3.6	5.2	10.2	14.0	24.0	37.8	45.1	49.2
【小学校】女性																
1. 通常学級の担任をしている	69.2	1.2	—	4.8	57.5	63.5	72.4	90.8	87.6	80.8	72.6	71.1	66.5	59.7	53.9	42.1
2. 通常学級の副担任をしている	0.9	—	—	—	1.7	2.2	0.9	0.1	0.8	1.2	0.5	1.3	0.7	1.3	0.8	0.3
3. 特別支援学級の担任をしている	15.0	0.2	—	1.5	9.8	12.2	15.7	4.8	6.9	10.4	16.5	15.6	18.5	16.8	20.3	23.8
4. 複式学級の担任をしている	0.5	—	—	—	—	0.5	0.5	—	0.5	1.1	—	1.1	0.1	0.5	0.5	0.1
5. 担任も副担任もしていない	14.4	98.6	100.0	93.7	31.1	21.6	10.5	4.2	4.2	6.4	10.4	10.9	14.2	21.7	24.4	33.7
【小学校】男性																
1. 通常学級の担任をしている	56.9	0.7	6.6	1.0	29.4	52.9	73.8	89.1	89.6	89.2	81.9	71.0	48.2	27.4	20.0	18.8
2. 通常学級の副担任をしている	0.6	—	—	0.1	3.2	2.8	0.6	—	0.0	0.1	0.7	1.8	0.2	0.7	0.6	0.9
3. 特別支援学級の担任をしている	7.3	—	—	0.4	4.4	3.2	9.5	6.7	7.2	6.3	7.3	5.5	8.5	7.6	6.6	13.7
4. 複式学級の担任をしている	0.7	—	—	0.1	—	—	0.9	2.0	0.7	0.5	0.1	2.1	0.8	0.5	0.6	—
5. 担任も副担任もしていない	34.5	99.3	93.4	98.5	63.0	41.2	15.2	2.2	2.4	4.0	10.0	19.6	42.2	63.8	72.1	66.7
【中学校】男女合計																
1. 通常学級の担任をしている	48.2	0.3	—	0.5	13.4	33.4	54.4	51.1	79.9	77.5	69.2	57.5	43.9	26.2	15.7	8.2
2. 通常学級の副担任をしている	21.7	—	—	—	40.7	25.1	23.3	41.0	13.9	14.6	17.1	20.4	21.2	26.0	26.5	33.7
3. 特別支援学級の担任をしている	8.1	—	—	—	1.9	3.5	9.2	5.3	4.8	5.2	7.7	8.5	9.3	8.4	10.7	13.9
4. 複式学級の担任をしている	0.1	—	—	—	0.1	—	0.1	—	0.1	—	0.0	—	0.1	0.1	0.1	0.6
5. 担任も副担任もしていない	22.0	99.7	100.0	99.5	43.9	38.0	12.9	2.6	1.3	2.7	6.0	13.6	25.5	39.2	47.0	43.5
【中学校】女性																
1. 通常学級の担任をしている	50.9	—	—	3.0	15.4	41.0	52.6	40.2	74.6	65.9	63.7	59.0	48.8	36.8	26.2	13.7
2. 通常学級の副担任をしている	26.3	—	—	—	50.0	30.7	26.4	48.6	17.8	24.2	22.5	24.3	22.1	28.8	34.8	41.8
3. 特別支援学級の担任をしている	11.8	—	—	—	—	3.7	12.3	8.0	5.6	8.2	11.6	11.4	14.0	13.1	17.8	17.3
4. 複式学級の担任をしている	0.1	—	—	—	—	—	0.1	—	0.2	—	0.0	—	0.1	0.3	—	—
5. 担任も副担任もしていない	10.8	100.0	100.0	97.0	34.6	24.6	8.5	3.3	1.9	1.6	2.2	5.3	15.0	21.1	21.3	27.2
【中学校】男性																
1. 通常学級の担任をしている	46.3	0.3	—	0.2	12.8	28.1	55.9	60.7	84.3	83.7	72.6	56.2	39.3	18.9	10.6	6.2
2. 通常学級の副担任をしている	18.6	—	—	—	38.0	21.2	20.9	34.3	10.7	9.4	13.8	17.2	20.4	24.1	22.4	30.9
3. 特別支援学級の担任をしている	5.6	—	—	—	2.4	3.4	6.7	2.9	4.1	3.6	5.2	6.1	4.9	5.1	7.2	12.7
4. 複式学級の担任をしている	0.1	—	—	—	0.1	—	0.1	—	—	—	—	—	0.0	—	0.2	0.9
5. 担任も副担任もしていない	29.5	99.7	100.0	99.8	46.7	47.4	16.4	2.0	0.8	3.3	8.4	20.6	35.4	51.8	59.6	49.4

Q 1 9 あなたは部活動の顧問をしていますか。

	全体	校長	副校長	教頭	主幹教諭	指導教諭	教諭	24歳以下	25歳～29歳	30歳～34歳	35歳～39歳	40歳～44歳	45歳～49歳	50歳～54歳	55歳～59歳	60歳以上
【小・中学校合計】男女合計																
1. 運動部の顧問をしている	30.4	0.8	2.2	4.4	31.2	23.9	33.7	31.5	38.2	40.3	37.5	33.5	30.1	24.7	19.1	19.4
2. 文化部の顧問をしている	9.9	0.1	1.0	0.8	8.8	8.2	11.0	7.5	9.5	9.1	9.1	10.8	11.5	11.1	9.2	8.6
3. 運動部と文化部の顧問を兼任している	0.7	—	—	0.1	0.7	1.8	0.7	0.7	0.8	0.5	0.8	0.7	0.6	0.5	0.9	0.5
4. 顧問はしていない	15.0	51.7	40.8	47.9	7.2	17.9	11.1	9.1	6.4	7.6	10.3	11.8	15.9	19.8	25.2	27.5
5. 学校に部活動はない	44.0	47.3	56.0	46.8	52.1	48.1	43.3	51.3	45.2	42.5	42.3	43.2	41.9	43.9	45.7	44.0
【小・中学校合計】女性																
1. 運動部の顧問をしている	20.6	0.4	—	2.1	14.8	18.1	21.4	21.4	26.9	24.3	24.8	21.5	20.2	17.7	13.8	12.6
2. 文化部の顧問をしている	15.2	0.4	3.9	1.6	12.8	12.3	15.7	11.4	15.0	16.6	15.1	15.1	16.3	15.9	14.4	12.6
3. 運動部と文化部の顧問を兼任している	0.8	—	—	—	0.7	0.6	0.8	0.7	0.9	0.9	0.9	1.0	0.7	0.5	0.8	0.3
4. 顧問はしていない	13.9	33.7	41.5	41.1	5.1	21.7	13.1	10.5	7.6	9.7	13.6	12.2	16.2	17.2	17.5	23.0
5. 学校に部活動はない	49.6	65.5	54.6	55.2	66.6	47.3	48.9	56.1	49.6	48.5	45.6	50.3	46.6	48.7	53.4	51.5
【小・中学校合計】男性																
1. 運動部の顧問をしている	41.2	0.9	2.9	5.0	40.7	30.2	50.2	47.3	53.6	53.2	49.2	49.5	44.3	33.1	23.9	24.8
2. 文化部の顧問をしている	4.0	0.1	—	0.6	6.5	3.8	4.7	1.4	2.0	3.1	3.5	5.0	4.7	5.4	4.3	5.4
3. 運動部と文化部の顧問を兼任している	0.6	—	—	0.1	0.7	3.1	0.7	0.6	0.5	0.2	0.8	0.3	0.3	0.5	1.0	0.6
4. 顧問はしていない	16.3	55.0	40.6	49.5	8.5	13.8	8.5	7.0	4.8	5.8	7.3	11.3	15.5	22.8	32.2	31.1
5. 学校に部活動はない	37.9	44.0	56.4	44.8	43.6	49.1	35.9	43.7	39.1	37.6	39.3	33.8	35.1	38.2	38.6	38.1
【小学校】男女合計																
1. 運動部の顧問をしている	9.2	0.4	—	0.5	2.6	3.2	10.6	13.3	14.8	13.9	10.8	9.4	8.0	5.4	4.8	4.9
2. 文化部の顧問をしている	5.6	0.1	—	0.5	1.5	1.8	6.4	5.3	7.2	7.2	6.9	5.3	4.3	5.7	3.7	4.7
3. 運動部と文化部の顧問を兼任している	0.2	—	—	—	—	—	0.2	0.2	0.2	0.2	0.0	0.1	0.1	0.3	0.2	—
4. 顧問はしていない	15.9	30.1	17.6	29.6	9.6	21.0	14.3	11.0	8.9	11.0	13.4	15.0	19.8	19.6	20.2	24.4
5. 学校に部活動はない	69.1	69.4	82.4	69.5	86.3	74.0	68.5	70.2	69.0	67.8	68.9	70.2	67.9	69.1	71.2	66.0
【小学校】女性																
1. 運動部の顧問をしている	7.2	0.3	—	0.1	2.0	5.5	7.6	10.5	11.8	6.7	8.0	5.8	6.4	5.7	5.3	4.6
2. 文化部の顧問をしている	8.4	0.4	—	1.0	2.3	3.1	8.9	7.2	10.5	12.8	11.1	7.5	6.4	7.8	5.9	7.0
3. 運動部と文化部の顧問を兼任している	0.2	—	—	—	—	—	0.2	0.3	0.3	0.3	0.1	0.1	0.2	0.3	0.3	—
4. 顧問はしていない	15.4	23.4	29.8	32.6	6.6	26.2	15.0	11.5	9.3	11.6	14.9	13.8	18.8	18.9	17.7	24.2
5. 学校に部活動はない	68.8	75.9	70.2	66.3	89.0	65.2	68.3	70.6	68.1	68.6	66.0	72.7	68.3	67.3	70.8	64.3
【小学校】男性																
1. 運動部の顧問をしている	12.2	0.4	—	0.6	3.1	—	16.0	18.9	20.2	21.2	14.2	15.8	11.0	4.8	4.1	5.2
2. 文化部の顧問をしている	1.4	—	—	0.3	0.7	—	1.8	1.5	1.1	1.4	2.0	1.4	0.4	2.2	0.9	2.1
3. 運動部と文化部の顧問を兼任している	0.1	—	—	—	—	—	0.1	—	0.0	—	—	0.1	—	0.3	—	—
4. 顧問はしていない	16.6	31.7	12.8	28.6	12.2	13.8	13.2	10.0	8.0	10.4	11.6	17.1	21.5	20.6	23.3	24.7
5. 学校に部活動はない	69.7	67.9	87.2	70.5	84.0	86.2	68.9	69.5	70.6	67.0	72.3	65.6	67.1	72.0	71.7	68.0
【中学校】男女合計																
1. 運動部の顧問をしている	67.4	1.8	6.9	12.6	74.0	62.4	73.6	80.4	82.5	84.6	79.9	72.1	65.8	58.3	44.4	48.4
2. 文化部の顧問をしている	17.3	0.2	3.0	1.6	19.9	20.2	18.9	13.5	14.0	12.4	12.6	19.4	23.1	20.4	18.8	16.4
3. 運動部と文化部の顧問を兼任している	1.6	—	—	0.2	1.7	5.2	1.7	2.0	1.8	1.1	2.0	1.6	1.3	0.9	2.2	1.4
4. 顧問はしていない	13.5	97.5	90.1	85.0	3.6	12.2	5.7	4.1	1.7	1.8	5.5	6.8	9.8	20.1	34.0	33.8
5. 学校に部活動はない	0.2	0.5	—	0.7	0.7	—	0.1	—	—	—	0.1	0.0	—	0.3	0.6	0.0
【中学校】女性																
1. 運動部の顧問をしている	55.2	0.8	—	12.0	52.8	51.4	56.3	63.2	67.5	66.7	62.3	56.6	49.9	49.0	39.8	44.9
2. 文化部の顧問をしている	32.5	0.5	17.6	4.8	43.9	36.4	32.9	27.6	27.0	25.9	24.2	31.9	37.5	37.1	40.4	35.2
3. 運動部と文化部の顧問を兼任している	2.2	—	—	—	2.6	2.3	2.2	2.6	2.8	2.2	2.6	2.9	1.9	1.0	2.5	1.5
4. 顧問はしていない	9.9	97.8	82.4	82.3	0.7	9.9	8.5	6.6	2.7	5.2	10.7	8.6	10.7	12.7	16.8	18.3
5. 学校に部活動はない	0.1	0.9	—	0.9	—	—	0.1	—	—	—	0.2	—	—	0.1	0.6	0.1
【中学校】男性																
1. 運動部の顧問をしている	75.6	1.9	8.3	12.6	80.4	70.0	87.2	95.5	94.9	94.2	90.9	85.3	80.8	64.7	46.6	49.7
2. 文化部の顧問をしている	7.1	0.2	—	1.2	12.6	8.9	7.9	1.1	3.3	5.1	5.3	8.9	9.5	8.9	8.3	9.7
3. 運動部と文化部の顧問を兼任している	1.2	—	—	0.2	1.5	7.3	1.3	1.5	1.1	0.6	1.7	0.6	0.7	0.7	2.1	1.4
4. 顧問はしていない	16.0	97.5	91.7	85.3	4.5	13.9	3.4	1.9	0.7	0.1	2.2	5.2	8.9	25.3	42.4	39.3
5. 学校に部活動はない	0.2	0.5	—	0.6	1.0	—	0.1	—	—	—	—	0.0	—	0.4	0.7	—

Q 2 0 あなたの平均的な出勤時刻（学校到着時刻）は何時ですか。

	全 体	校 長	副 校 長	教 頭	主 幹 教 諭	指 導 教 諭	教 諭	24 歳 以下	25 歳 以下	30 歳 以下	35 歳 以下	40 歳 以下	45 歳 以下	50 歳 以下	55 歳 以下	60 歳 以下
【小・中学校合計】男女合計																
1. 6 時より前	1.1	0.5	5.3	3.2	2.0	0.0	1.0	0.9	1.2	1.1	1.7	0.8	1.2	1.0	0.9	1.8
2. 6 時台	12.2	10.7	42.2	41.6	11.7	10.6	10.5	16.9	13.6	12.7	9.5	8.9	10.6	15.1	12.4	9.2
3. 7 時台	76.3	87.5	52.5	54.6	75.2	73.7	77.0	80.0	77.5	72.9	72.2	75.0	75.3	76.9	79.8	77.7
4. 8 時台	10.3	1.4	—	0.3	11.1	15.7	11.3	2.2	7.5	13.1	16.4	15.1	12.6	6.9	6.9	11.0
5. 9 時以降	0.2	—	—	0.4	—	—	0.2	0.0	0.2	0.2	0.3	0.2	0.3	0.1	0.1	0.3
【小・中学校合計】女性																
1. 6 時より前	0.5	0.2	0.6	0.6	3.0	—	0.5	0.6	0.6	0.4	0.2	0.3	0.9	0.2	0.3	2.5
2. 6 時台	6.9	8.1	35.2	29.9	5.6	4.3	6.5	14.7	8.2	6.4	4.1	5.0	6.0	8.4	6.3	6.1
3. 7 時台	78.8	90.5	64.2	68.1	71.9	72.7	79.0	83.1	82.0	75.4	74.0	74.4	75.7	82.0	83.1	74.5
4. 8 時台	13.5	1.1	—	0.2	19.6	23.0	13.8	1.6	8.8	17.3	21.1	19.9	17.0	9.3	10.2	16.3
5. 9 時以降	0.3	—	—	1.2	—	—	0.3	—	0.3	0.5	0.5	0.3	0.3	0.1	0.1	0.6
【小・中学校合計】男性																
1. 6 時より前	1.8	0.5	6.9	3.8	1.4	0.1	1.8	1.5	2.0	1.6	3.0	1.4	1.6	2.1	1.5	1.3
2. 6 時台	17.9	11.1	44.5	44.4	15.2	17.5	15.8	20.2	21.0	17.8	14.5	14.0	17.2	22.9	18.0	11.6
3. 7 時台	73.5	87.0	48.7	51.3	77.1	74.7	74.3	75.0	71.3	70.9	70.6	75.8	74.7	70.9	76.7	80.2
4. 8 時台	6.7	1.4	—	0.3	6.2	7.7	8.1	3.2	5.7	9.7	12.0	8.8	6.2	4.1	3.8	6.9
5. 9 時以降	0.0	—	—	0.3	—	—	0.0	0.1	—	0.0	—	—	0.2	—	0.0	0.0
【小学校】男女合計																
1. 6 時より前	1.1	0.0	6.7	2.8	3.3	—	1.0	0.8	0.9	0.9	1.3	1.1	1.3	1.1	0.9	2.3
2. 6 時台	10.8	11.5	41.9	38.9	9.9	10.5	8.9	15.3	11.8	11.3	8.5	7.7	9.2	14.0	10.5	8.4
3. 7 時台	77.1	87.8	51.4	57.5	72.8	73.0	77.9	81.9	79.1	73.4	72.0	74.3	75.2	77.9	81.5	78.3
4. 8 時台	10.8	0.7	—	0.2	14.1	16.5	12.0	2.0	8.0	14.2	17.9	16.9	14.0	6.9	6.9	10.6
5. 9 時以降	0.2	—	—	0.6	—	—	0.2	0.0	0.3	0.3	0.3	0.0	0.3	0.1	0.1	0.4
【小学校】女性																
1. 6 時より前	0.6	0.2	0.7	0.7	4.0	—	0.5	0.7	0.5	0.6	0.0	0.3	1.1	0.2	0.3	3.2
2. 6 時台	6.5	8.5	33.3	27.2	4.7	5.9	6.0	14.2	6.9	5.5	4.3	5.1	5.7	7.8	6.2	5.5
3. 7 時台	79.2	90.6	66.0	70.6	69.1	71.1	79.4	83.5	83.5	75.1	73.7	73.3	74.5	83.0	83.8	75.9
4. 8 時台	13.5	0.7	—	—	22.1	23.1	13.8	1.6	8.7	18.2	21.4	21.2	18.4	8.9	9.6	14.6
5. 9 時以降	0.3	—	—	1.5	—	—	0.3	—	0.4	0.5	0.6	0.1	0.4	0.1	0.2	0.7
【小学校】男性																
1. 6 時より前	1.9	—	9.1	3.4	2.7	—	1.9	1.1	1.5	1.2	2.8	2.5	1.9	2.4	1.8	1.4
2. 6 時台	17.0	12.2	45.3	42.6	14.3	17.0	14.3	17.6	20.5	17.1	13.4	12.2	15.6	24.1	16.1	11.6
3. 7 時台	74.1	87.1	45.6	53.4	75.8	75.6	75.0	78.6	71.2	71.7	70.0	76.0	76.3	69.8	78.6	80.9
4. 8 時台	7.0	0.7	—	0.3	7.3	7.4	8.8	2.6	6.7	10.1	13.8	9.3	5.9	3.8	3.5	6.1
5. 9 時以降	0.0	—	—	0.3	—	—	0.0	0.1	—	—	—	—	0.3	—	—	—
【中学校】男女合計																
1. 6 時より前	1.2	1.3	2.4	3.9	0.1	0.1	1.1	1.3	1.9	1.4	2.2	0.4	1.0	1.0	0.8	0.8
2. 6 時台	14.6	9.0	42.8	47.1	14.4	10.7	13.1	21.0	17.2	15.1	11.1	10.8	13.0	16.9	15.7	10.8
3. 7 時台	74.9	86.9	54.9	48.5	78.8	75.0	75.5	74.9	74.4	72.1	72.6	76.2	75.5	75.1	76.8	76.5
4. 8 時台	9.2	2.8	—	0.3	6.7	14.2	10.1	2.9	6.5	11.2	13.9	12.3	10.2	6.9	6.7	11.8
5. 9 時以降	0.1	—	—	0.2	—	—	0.1	—	0.0	0.2	0.1	0.3	0.3	—	0.0	0.1
【中学校】女性																
1. 6 時より前	0.4	—	—	—	—	—	0.4	—	1.1	—	0.5	0.5	0.5	—	0.2	—
2. 6 時台	8.0	5.9	41.8	42.8	8.1	—	7.6	16.9	11.9	8.5	3.7	4.7	6.7	10.2	6.7	8.2
3. 7 時台	77.9	90.0	58.2	56.0	80.0	77.1	78.1	81.8	78.0	76.2	74.9	76.9	78.4	79.3	81.2	68.8
4. 8 時台	13.4	4.0	—	1.3	11.9	22.9	13.6	1.3	9.0	14.9	20.5	17.1	14.0	10.4	11.9	23.0
5. 9 時以降	0.2	—	—	—	—	—	0.3	—	0.0	0.5	0.4	0.7	0.3	—	—	—
【中学校】男性																
1. 6 時より前	1.7	1.4	2.9	4.3	0.1	0.2	1.6	2.3	2.5	2.1	3.3	0.3	1.4	1.7	1.1	1.1
2. 6 時台	19.0	9.2	42.9	47.6	16.3	18.2	17.5	24.6	21.6	18.7	15.8	15.9	19.0	21.6	20.1	11.6
3. 7 時台	72.8	86.7	54.2	47.7	78.5	73.5	73.5	68.8	71.4	69.9	71.2	75.6	72.9	72.2	74.6	79.3
4. 8 時台	6.4	2.7	—	0.2	5.1	8.1	7.3	4.2	4.4	9.3	9.8	8.2	6.6	4.5	4.1	7.8
5. 9 時以降	0.0	—	—	0.2	—	—	0.0	—	—	0.0	—	—	0.2	—	0.1	0.1

Q 2 1 あなたの平均的な退勤時刻は何時ですか。

	全 体	校 長	副 校 長	教 頭	主 幹 教 諭	指 導 教 諭	教 諭	24 歳 以下	25 歳 以上 29 歳 以下	30 歳 以上 34 歳 以下	35 歳 以上 39 歳 以下	40 歳 以上 44 歳 以下	45 歳 以上 49 歳 以下	50 歳 以上 54 歳 以下	55 歳 以上 59 歳 以下	60 歳 以上
【小・中学校合計】男女合計																
1. 17 時より前	1.1	0.8	—	—	1.0	—	1.2	0.1	0.4	1.1	1.3	1.0	1.2	0.8	1.2	4.7
2. 17 時台	9.0	20.8	5.9	1.4	3.4	13.7	8.8	0.7	2.3	7.9	10.1	10.8	8.7	8.3	12.5	22.3
3. 18 時台	26.0	45.7	16.8	11.4	24.1	31.8	25.7	9.0	13.6	20.9	26.9	30.1	28.0	27.7	34.1	38.7
4. 19 時台	33.3	25.4	38.4	36.1	35.3	32.1	33.5	34.5	32.8	31.5	31.2	32.7	33.5	36.3	35.0	27.2
5. 20 時台	21.2	5.7	21.3	35.4	25.3	15.1	21.3	34.5	32.6	25.5	19.7	18.3	21.1	20.6	13.7	5.9
6. 21 時台	7.4	1.3	15.2	12.1	9.2	6.7	7.4	17.2	14.5	10.8	7.9	5.4	6.1	5.2	2.9	1.0
7. 22 時台	1.7	0.1	2.4	3.1	1.7	0.7	1.7	3.7	3.5	1.9	2.4	1.4	1.1	1.1	0.6	0.3
8. 23 時以降	0.3	0.2	—	0.5	0.0	—	0.3	0.4	0.4	0.5	0.5	0.3	0.4	0.1	0.1	—
【小・中学校合計】女性																
1. 17 時より前	1.2	0.3	—	—	0.8	—	1.3	0.2	0.3	2.0	2.7	1.3	1.4	0.5	0.8	3.9
2. 17 時台	8.9	12.8	1.1	0.6	3.9	13.4	9.1	0.8	2.1	10.1	14.6	13.8	9.7	6.9	8.7	19.5
3. 18 時台	26.9	38.2	12.9	6.8	19.9	36.5	27.2	9.9	13.3	21.6	28.4	33.4	31.1	29.5	33.0	40.2
4. 19 時台	35.0	33.8	32.9	39.2	35.4	28.4	34.9	38.7	35.3	32.4	28.4	30.9	34.9	39.0	39.7	28.2
5. 20 時台	20.3	11.9	20.5	37.2	28.2	17.2	20.0	33.2	32.1	24.2	17.8	15.8	18.5	19.2	13.8	7.0
6. 21 時台	6.3	2.3	31.6	12.9	8.6	4.1	6.1	13.9	13.9	8.4	5.9	3.7	3.8	3.8	3.7	0.8
7. 22 時台	1.3	0.7	1.0	3.0	3.2	0.3	1.3	3.2	3.0	1.1	2.0	1.0	0.5	1.0	0.4	0.4
8. 23 時以降	0.1	—	—	0.4	—	—	0.1	0.2	0.0	0.3	0.2	—	0.1	—	0.0	—
【小・中学校合計】男性																
1. 17 時より前	1.0	0.9	—	—	1.0	—	1.1	—	0.4	0.3	0.1	0.5	0.8	1.0	1.6	5.3
2. 17 時台	9.1	22.3	7.4	1.6	3.2	13.9	8.5	0.5	2.6	6.0	6.0	6.8	7.3	9.9	16.0	24.4
3. 18 時台	25.1	47.0	18.0	12.5	26.6	26.5	23.8	7.5	14.1	20.3	25.4	25.6	23.6	25.5	35.0	37.5
4. 19 時台	31.5	23.9	40.2	35.3	35.1	36.2	31.6	28.0	29.4	30.8	33.8	35.0	31.5	33.2	30.7	26.5
5. 20 時台	22.2	4.6	21.6	35.0	23.6	12.8	22.9	36.5	33.2	26.7	21.4	21.5	24.8	22.2	13.7	5.0
6. 21 時台	8.7	1.1	9.8	12.0	9.6	9.5	9.1	22.3	15.3	12.7	9.7	7.8	9.3	6.9	2.2	1.1
7. 22 時台	2.1	—	2.9	3.1	0.8	1.0	2.3	4.5	4.2	2.6	2.8	2.0	1.9	1.2	0.8	0.2
8. 23 時以降	0.5	0.2	—	0.5	0.0	—	0.5	0.6	0.8	0.6	0.7	0.7	0.7	0.2	0.1	—
【小学校】男女合計																
1. 17 時より前	1.3	1.1	—	—	1.6	—	1.4	—	0.5	1.5	1.2	0.9	1.6	1.0	1.5	4.8
2. 17 時台	10.9	24.9	8.7	1.9	3.7	17.2	10.8	0.9	2.8	9.6	13.2	13.8	11.5	10.1	14.9	23.6
3. 18 時台	29.1	45.3	21.9	12.9	27.1	36.9	29.1	9.8	16.5	25.5	32.1	36.1	31.2	30.0	35.4	41.1
4. 19 時台	33.4	22.1	33.6	38.6	38.0	29.5	33.7	39.0	36.9	33.6	29.8	30.4	32.9	36.0	33.0	24.9
5. 20 時台	18.5	5.4	16.3	32.9	19.7	11.1	18.6	33.3	29.9	21.8	16.8	14.7	16.9	17.6	12.3	4.7
6. 21 時台	5.7	0.9	17.1	11.0	8.3	4.9	5.6	14.8	11.3	7.4	5.7	3.0	5.1	4.2	2.4	0.7
7. 22 時台	0.9	0.1	2.4	2.5	1.6	0.2	0.9	2.1	1.9	0.6	1.2	1.0	0.7	1.0	0.3	0.1
8. 23 時以降	0.1	0.2	—	0.3	—	—	0.1	0.1	0.2	0.1	—	0.0	0.2	0.1	0.1	—
【小学校】女性																
1. 17 時より前	1.2	0.2	—	—	1.1	—	1.3	—	0.5	2.3	2.2	0.9	1.6	0.5	1.0	3.7
2. 17 時台	9.8	13.3	1.4	0.7	4.4	17.3	10.0	1.0	2.3	10.3	16.3	15.3	11.6	8.3	9.1	20.0
3. 18 時台	29.4	39.2	13.1	6.4	24.4	43.1	29.8	10.5	15.5	25.4	32.6	38.1	33.1	31.9	34.2	42.4
4. 19 時台	35.7	32.8	35.5	41.7	34.7	25.1	35.7	41.2	39.7	33.6	27.8	30.1	35.2	39.0	39.4	26.8
5. 20 時台	18.0	11.8	18.5	36.3	22.4	11.0	17.6	32.6	29.3	21.4	16.4	12.5	15.0	16.2	12.5	6.4
6. 21 時台	5.1	1.9	30.5	12.1	10.0	3.1	4.9	12.3	11.1	6.6	4.0	2.4	3.3	3.2	3.5	0.6
7. 22 時台	0.8	0.7	1.1	2.8	3.0	0.4	0.7	2.3	1.8	0.2	0.7	0.7	0.1	0.9	0.4	0.1
8. 23 時以降	0.0	—	—	—	—	—	0.0	0.1	—	—	—	—	—	—	—	—
【小学校】男性																
1. 17 時より前	1.4	1.3	—	—	1.9	—	1.6	—	0.5	0.6	—	0.9	1.5	1.8	2.2	6.1
2. 17 時台	12.7	27.6	11.5	2.3	3.2	17.1	12.2	0.8	3.8	8.8	9.6	11.1	11.3	13.2	22.6	27.8
3. 18 時台	28.7	46.7	25.3	14.9	29.3	28.4	27.8	8.4	18.4	25.6	31.5	32.6	27.6	26.9	37.0	39.7
4. 19 時台	30.0	19.6	32.9	37.6	40.8	35.7	29.9	34.7	32.0	33.5	32.2	31.1	28.8	31.2	24.7	22.7
5. 20 時台	19.4	3.8	15.5	31.8	17.4	11.4	20.3	34.7	31.1	22.2	17.4	18.7	20.3	19.8	12.2	2.9
6. 21 時台	6.6	0.7	11.9	10.7	6.9	7.5	6.8	19.9	11.7	8.1	7.6	4.1	8.3	5.9	1.1	0.8
7. 22 時台	1.1	—	2.9	2.3	0.4	—	1.2	1.6	2.0	1.0	1.7	1.5	1.7	1.0	0.2	—
8. 23 時以降	0.2	0.3	—	0.3	—	—	0.2	—	0.5	0.1	—	0.1	0.6	0.3	0.2	—

	全 体	校 長	副 校 長	教 頭	主 幹 教 諭	指 導 教 諭	教 諭	24 歳	25 歳	30 歳	35 歳	40 歳	45 歳	50 歳	55 歳	60 歳
								24 歳	25 歳	30 歳	35 歳	40 歳	45 歳	50 歳	55 歳	60 歳
【中学校】男女合計																
1. 17 時より前	0.8	0.2	—	—	0.1	—	0.9	0.4	0.1	0.4	1.6	1.1	0.5	0.3	0.7	4.3
2. 17 時台	5.6	12.2	—	0.4	3.0	7.0	5.6	—	1.3	5.0	5.3	5.9	4.2	5.1	8.2	19.5
3. 18 時台	20.6	46.5	5.9	8.4	19.7	22.1	20.0	6.8	8.1	13.1	18.5	20.4	22.9	23.7	31.6	33.9
4. 19 時台	33.2	32.4	48.5	31.0	31.1	37.0	33.3	22.4	25.1	28.0	33.4	36.3	34.4	36.8	38.5	31.9
5. 20 時台	25.9	6.5	32.0	40.6	33.6	22.6	25.9	37.6	37.6	31.8	24.2	24.0	27.9	25.7	16.1	8.2
6. 21 時台	10.4	2.1	11.2	14.4	10.6	9.9	10.6	23.4	20.5	16.4	11.4	9.3	7.7	7.0	3.7	1.5
7. 22 時台	3.0	0.0	2.5	4.4	1.8	1.4	3.1	8.1	6.6	4.1	4.4	2.2	1.8	1.3	1.1	0.7
8. 23 時以降	0.6	—	—	0.9	0.1	—	0.6	1.2	0.7	1.1	1.2	0.8	0.6	0.1	0.1	—
【中学校】女性																
1. 17 時より前	1.2	1.0	—	—	—	—	1.3	0.9	—	1.2	3.8	2.2	1.0	0.4	0.1	4.4
2. 17 時台	6.7	9.5	—	—	2.7	3.1	6.8	—	1.5	9.6	11.0	10.3	5.5	3.5	7.4	17.9
3. 18 時台	20.4	31.7	12.2	8.5	6.4	19.1	20.7	7.6	7.3	12.3	19.1	23.0	26.8	23.5	29.2	31.7
4. 19 時台	33.0	39.9	23.9	27.0	37.5	37.1	32.9	29.0	23.7	29.5	29.6	32.9	34.4	38.9	40.6	33.6
5. 20 時台	26.5	12.4	27.4	41.3	45.3	33.8	26.1	35.2	39.8	30.8	20.8	23.3	25.9	27.1	17.7	9.6
6. 21 時台	9.3	4.9	35.7	17.2	4.5	6.8	9.3	19.8	21.4	12.6	10.1	6.6	4.8	5.5	4.4	1.4
7. 22 時台	2.7	0.6	0.8	3.8	3.7	—	2.7	6.6	6.0	3.1	5.0	1.6	1.3	1.1	0.6	1.4
8. 23 時以降	0.3	—	—	2.1	—	—	0.3	0.8	0.2	1.0	0.5	—	0.2	—	0.2	—
【中学校】男性																
1. 17 時より前	0.5	0.2	—	—	0.1	—	0.6	—	0.2	—	0.2	0.2	0.0	0.2	1.0	4.3
2. 17 時台	4.8	12.4	—	0.4	3.1	9.7	4.6	—	1.1	2.5	1.7	2.2	2.9	6.2	8.5	20.0
3. 18 時台	20.8	47.5	4.6	8.3	23.7	24.1	19.4	6.2	8.7	13.5	18.2	18.2	19.2	23.9	32.8	34.8
4. 19 時台	33.3	31.9	53.5	31.5	29.2	37.0	33.5	16.6	26.2	27.2	35.8	39.2	34.4	35.4	37.5	31.2
5. 20 時台	25.5	6.1	32.9	40.5	30.1	14.8	25.8	39.7	35.8	32.4	26.2	24.5	29.8	24.8	15.4	7.7
6. 21 時台	11.2	1.9	6.1	14.1	12.4	12.0	11.7	26.5	19.7	18.5	12.2	11.6	10.5	8.0	3.3	1.5
7. 22 時台	3.2	—	2.8	4.5	1.2	2.4	3.4	9.4	7.0	4.7	4.1	2.6	2.3	1.4	1.4	0.5
8. 23 時以降	0.8	—	—	0.7	0.1	—	0.9	1.5	1.1	1.2	1.6	1.4	0.9	0.2	0.0	—

Q 2 2 あなたの平均的な1日の在職場時間は何時間ですか。

	全 体	校 長	副 校 長	教 頭	主 幹 教 諭	指 導 教 諭	教 諭	24 歳 以下	25 歳 以上 29 歳 以下	30 歳 以上 34 歳 以下	35 歳 以上 39 歳 以下	40 歳 以上 44 歳 以下	45 歳 以上 49 歳 以下	50 歳 以上 54 歳 以下	55 歳 以上 59 歳 以下	60 歳 以上
【小・中学校合計】男女合計																
1. 8時間未満	0.8	0.3	—	—	0.1	1.4	0.9	0.2	0.5	1.0	1.2	1.3	0.7	0.5	0.2	3.8
2. 8時間以上10時間未満	16.1	28.0	8.2	2.9	13.0	18.4	16.3	4.7	7.6	14.4	18.6	19.2	17.8	15.0	19.3	31.3
3. 10時間以上12時間未満	42.2	54.6	28.7	19.0	42.1	52.3	42.7	25.1	31.3	37.2	41.6	45.8	45.0	45.4	49.8	48.3
4. 12時間以上14時間未満	35.2	16.0	47.0	62.9	39.1	26.1	34.7	57.1	50.9	39.3	32.7	29.5	32.0	34.5	28.0	15.8
5. 14時間以上16時間未満	5.1	1.0	15.9	14.2	4.8	1.7	4.8	11.5	8.6	7.3	5.4	3.8	4.0	4.3	2.5	0.6
6. 16時間以上	0.5	0.2	0.2	1.1	0.9	—	0.5	1.4	1.1	0.8	0.4	0.5	0.5	0.3	0.2	0.2
【小・中学校合計】女性																
1. 8時間未満	1.0	0.4	—	—	0.2	0.6	1.1	0.3	0.5	2.0	1.9	2.1	1.1	0.4	0.1	2.6
2. 8時間以上10時間未満	16.7	18.5	—	2.3	18.5	19.3	17.0	5.9	6.7	16.1	24.3	22.9	20.3	15.3	15.6	31.1
3. 10時間以上12時間未満	45.8	53.6	29.7	17.7	38.9	54.7	46.3	25.2	33.6	41.5	43.5	49.2	50.7	50.3	54.6	51.7
4. 12時間以上14時間未満	32.6	26.7	47.2	70.9	35.2	23.5	32.0	56.4	51.8	35.0	25.9	23.4	25.9	31.8	27.7	14.1
5. 14時間以上16時間未満	3.6	0.9	22.2	8.3	6.8	1.9	3.4	11.0	6.7	5.2	3.9	2.2	1.9	2.0	2.0	0.5
6. 16時間以上	0.3	—	0.9	0.7	0.5	—	0.3	1.2	0.8	0.2	0.4	0.2	0.1	0.1	0.1	—
【小・中学校合計】男性																
1. 8時間未満	0.6	0.3	—	—	0.0	2.3	0.8	—	0.6	0.3	0.7	0.3	0.1	0.7	0.3	4.8
2. 8時間以上10時間未満	15.5	29.7	10.9	3.0	9.8	17.5	15.4	2.8	8.7	13.1	13.3	14.1	14.2	14.7	22.7	31.5
3. 10時間以上12時間未満	38.3	54.8	28.4	19.3	44.0	49.7	38.0	24.9	28.3	33.7	39.9	41.3	37.0	39.5	45.3	45.7
4. 12時間以上14時間未満	38.1	14.1	46.9	61.0	41.4	29.0	38.3	58.2	49.7	42.7	38.8	37.6	40.6	37.6	28.3	17.1
5. 14時間以上16時間未満	6.8	1.0	13.8	15.6	3.6	1.5	6.6	12.3	11.3	9.0	6.8	5.8	7.1	7.0	3.0	0.6
6. 16時間以上	0.8	0.2	—	1.1	1.1	—	0.8	1.8	1.5	1.2	0.5	0.8	1.0	0.5	0.3	0.3
【小学校】男女合計																
1. 8時間未満	1.0	0.2	—	—	0.1	1.5	1.1	0.1	0.6	1.4	1.2	1.5	0.9	0.7	0.1	4.2
2. 8時間以上10時間未満	18.3	30.2	10.8	3.1	14.0	24.6	18.5	5.4	8.6	16.8	22.8	21.6	21.2	16.9	21.2	32.0
3. 10時間以上12時間未満	44.6	53.1	33.1	20.4	46.0	53.9	45.4	26.1	35.2	40.9	44.3	50.1	47.2	47.9	50.7	48.7
4. 12時間以上14時間未満	32.3	15.4	40.0	64.0	35.9	20.0	31.4	57.8	49.1	36.2	28.7	23.9	27.3	30.9	25.8	14.8
5. 14時間以上16時間未満	3.6	0.8	15.7	11.8	3.9	—	3.3	9.7	6.0	4.4	3.0	2.5	3.1	3.4	2.0	0.2
6. 16時間以上	0.3	0.2	0.3	0.7	0.1	—	0.3	0.9	0.5	0.4	—	0.3	0.3	0.3	0.2	—
【小学校】女性																
1. 8時間未満	1.0	0.4	—	—	0.3	0.6	1.1	0.1	0.6	2.2	1.8	2.0	1.3	0.3	0.1	2.3
2. 8時間以上10時間未満	17.9	18.6	—	2.8	20.8	22.5	18.1	6.8	7.1	15.8	27.3	23.6	22.7	17.4	16.7	30.9
3. 10時間以上12時間未満	47.6	54.5	30.8	18.1	38.0	58.4	48.3	25.1	36.7	46.1	45.1	52.6	51.9	52.1	54.7	52.7
4. 12時間以上14時間未満	30.7	25.6	50.0	70.2	34.8	18.4	29.9	57.5	50.6	32.3	24.3	19.8	22.9	28.4	26.5	13.8
5. 14時間以上16時間未満	2.6	0.9	18.1	8.4	5.9	—	2.4	9.2	4.8	3.4	1.5	1.8	1.2	1.5	1.9	0.3
6. 16時間以上	0.2	—	1.1	0.4	0.2	—	0.2	1.3	0.2	0.2	—	0.2	—	0.2	0.1	—
【小学校】男性																
1. 8時間未満	0.8	0.1	—	—	—	2.8	1.1	—	0.7	0.5	0.5	0.4	0.2	1.2	0.2	6.3
2. 8時間以上10時間未満	18.8	33.0	15.0	3.2	8.3	27.5	19.1	2.7	11.2	17.8	17.6	18.1	18.3	16.1	27.1	33.3
3. 10時間以上12時間未満	40.2	52.8	34.0	21.2	52.7	47.5	40.2	27.9	32.5	35.6	43.3	45.7	38.6	41.2	45.4	44.4
4. 12時間以上14時間未満	34.7	13.0	36.1	62.1	36.8	22.2	34.3	58.5	46.5	40.1	33.8	31.4	35.4	34.8	24.9	16.0
5. 14時間以上16時間未満	5.1	0.8	14.8	12.8	2.2	—	4.8	10.7	8.1	5.3	4.8	3.9	6.6	6.4	2.2	0.1
6. 16時間以上	0.4	0.3	—	0.7	—	—	0.4	0.2	1.0	0.5	—	0.5	0.9	0.4	0.2	—
【中学校】男女合計																
1. 8時間未満	0.6	0.4	—	—	0.1	1.3	0.7	0.5	0.3	0.5	1.3	1.1	0.3	0.4	0.3	3.2
2. 8時間以上10時間未満	12.5	23.2	2.8	2.4	11.5	6.9	12.5	2.7	5.7	10.4	11.9	15.2	12.4	11.8	15.8	29.9
3. 10時間以上12時間未満	38.0	57.9	19.4	16.0	36.4	49.4	38.1	22.4	24.0	30.9	37.4	38.9	41.5	41.0	48.2	47.4
4. 12時間以上14時間未満	40.3	17.2	61.7	60.6	44.0	37.5	40.3	55.1	54.2	44.5	39.0	38.4	39.6	40.8	32.0	17.7
5. 14時間以上16時間未満	7.7	1.3	16.1	19.1	6.0	4.8	7.5	16.4	13.7	12.3	9.2	5.7	5.6	5.7	3.4	1.3
6. 16時間以上	1.0	0.0	—	1.9	2.0	—	0.9	2.8	2.2	1.4	1.1	0.7	0.7	0.3	0.3	0.6
【中学校】女性																
1. 8時間未満	1.0	0.2	—	—	—	0.7	1.0	1.1	0.1	1.4	2.2	2.2	0.5	0.5	0.0	3.8
2. 8時間以上10時間未満	13.8	17.5	—	—	11.6	10.8	14.0	2.5	5.7	16.7	17.7	21.5	15.1	9.8	12.1	31.9
3. 10時間以上12時間未満	40.9	48.0	26.1	15.5	41.5	44.7	41.1	25.5	25.1	30.3	39.9	41.6	48.2	45.9	54.2	47.8
4. 12時間以上14時間未満	37.7	33.3	37.4	74.5	36.3	37.0	37.3	52.2	55.1	41.8	29.5	31.4	32.4	40.7	31.4	15.1
5. 14時間以上16時間未満	6.1	0.9	36.5	7.8	9.4	6.8	6.0	18.0	11.8	9.6	9.3	3.3	3.3	3.0	2.1	1.4
6. 16時間以上	0.6	—	—	2.1	1.3	—	0.6	0.8	2.2	0.2	1.3	0.1	0.4	—	0.2	—
【中学校】男性																
1. 8時間未満	0.4	0.5	—	—	0.1	1.8	0.5	—	0.4	—	0.8	0.2	—	0.3	0.4	2.9
2. 8時間以上10時間未満	11.6	23.6	3.4	2.6	11.5	4.2	11.4	2.9	5.6	7.0	8.3	9.9	9.8	13.2	17.6	29.1
3. 10時間以上12時間未満	36.0	58.6	18.0	16.1	34.9	52.7	35.7	19.8	23.1	31.2	35.9	36.6	35.2	37.6	45.3	47.3
4. 12時間以上14時間未満	42.1	16.0	66.7	59.1	46.3	37.9	42.6	57.7	53.5	46.0	44.8	44.2	46.3	40.9	32.3	18.6
5. 14時間以上16時間未満	8.7	1.3	11.9	20.4	5.0	3.4	8.6	15.1	15.3	13.8	9.2	7.8	7.7	7.6	4.0	1.2
6. 16時間以上	1.2	0.0	—	1.8	2.2	—	1.2	4.5	2.1	2.1	1.0	1.2	1.0	0.5	0.4	0.8

Ｑ２３ あなたが持ち帰って自宅で行っている労働時間（添削等）は、平均的な平日１日で何時間くらいですか。

	全 体	校 長	副 校 長	教 頭	主 幹 教 諭	指 導 教 諭	教 諭	24 歳 以下	25 歳 以下	30 歳 以下	35 歳 以下	40 歳 以下	45 歳 以下	50 歳 以下	55 歳 以下	60 歳 以下
【小・中学校合計】男女合計																
1. ほとんどない	30.5	55.7	59.3	50.5	35.3	15.0	27.7	31.8	36.1	34.9	29.5	23.1	25.6	27.7	32.2	36.2
2. 1 時間未満	37.1	36.5	33.9	35.2	32.8	47.3	37.4	33.6	37.9	34.3	36.3	35.6	36.2	39.1	39.4	38.1
3. 1 時間以上 2 時間未満	25.5	7.0	5.4	12.4	23.8	26.5	27.5	27.4	20.7	23.5	26.9	32.3	29.9	26.6	22.7	20.1
4. 2 時間以上 3 時間未満	5.7	0.8	1.4	1.6	7.1	6.6	6.2	5.8	4.1	5.9	6.0	7.9	7.1	5.4	4.7	5.1
5. 3 時間以上 4 時間未満	0.7	—	—	0.3	0.6	4.4	0.8	1.2	0.6	0.5	0.9	0.8	0.9	0.9	0.5	0.3
6. 4 時間以上	0.5	0.0	—	0.1	0.5	0.2	0.5	0.2	0.7	0.8	0.4	0.3	0.3	0.4	0.5	0.2
【小・中学校合計】女性																
1. ほとんどない	24.2	50.8	69.5	45.3	29.8	13.4	23.3	32.6	34.1	29.6	23.8	17.4	20.0	19.2	22.3	27.5
2. 1 時間未満	37.4	36.6	21.5	31.2	28.8	42.8	37.7	30.4	39.6	36.2	34.7	34.9	35.8	40.4	39.7	39.6
3. 1 時間以上 2 時間未満	30.1	10.9	4.2	20.5	29.1	32.8	30.6	28.3	21.3	25.7	32.7	37.2	34.9	31.9	30.0	26.2
4. 2 時間以上 3 時間未満	7.0	1.5	4.8	2.4	11.5	6.7	7.0	6.9	3.9	7.0	7.3	9.5	8.0	7.1	6.8	6.6
5. 3 時間以上 4 時間未満	0.8	—	—	0.6	0.5	4.3	0.8	1.5	0.6	0.6	1.5	0.7	1.1	0.9	0.7	0.1
6. 4 時間以上	0.5	0.2	—	—	0.3	—	0.5	0.3	0.6	0.9	0.1	0.3	0.3	0.5	0.6	—
【小・中学校合計】男性																
1. ほとんどない	37.3	56.6	55.9	51.8	38.6	16.6	33.5	30.5	38.9	39.3	34.6	30.7	33.7	37.6	41.3	43.0
2. 1 時間未満	36.8	36.4	38.0	36.1	35.1	52.2	36.9	38.6	35.6	32.7	37.9	36.4	36.7	37.6	39.2	37.0
3. 1 時間以上 2 時間未満	20.5	6.3	5.8	10.5	20.6	19.7	23.3	26.0	19.9	21.8	21.7	25.8	22.9	20.3	16.0	15.2
4. 2 時間以上 3 時間未満	4.3	0.6	0.3	1.4	4.5	6.6	5.1	4.2	4.3	5.1	4.8	5.8	5.7	3.3	2.9	4.0
5. 3 時間以上 4 時間未満	0.6	—	—	0.2	0.6	4.5	0.7	0.7	0.5	0.5	0.3	1.1	0.7	0.9	0.3	0.5
6. 4 時間以上	0.4	—	—	0.1	0.6	0.4	0.5	—	0.8	0.7	0.7	0.3	0.3	0.2	0.3	0.4
【小学校】男女合計																
1. ほとんどない	27.5	56.1	56.6	48.1	32.2	13.4	24.3	29.9	33.7	30.1	25.7	19.6	22.8	24.5	29.7	35.4
2. 1 時間未満	38.1	35.9	36.8	36.3	34.7	49.4	38.3	33.4	39.8	35.9	37.5	36.8	36.7	40.0	39.7	38.0
3. 1 時間以上 2 時間未満	27.0	7.0	4.5	13.5	25.5	25.0	29.2	29.1	21.0	26.1	28.7	34.1	31.7	28.2	24.2	20.7
4. 2 時間以上 3 時間未満	6.2	1.1	2.0	1.6	7.1	6.0	6.7	6.2	4.3	6.5	6.7	8.5	7.3	6.1	5.2	5.3
5. 3 時間以上 4 時間未満	0.8	—	—	0.5	0.3	6.1	0.9	1.3	0.5	0.6	1.0	0.6	1.2	1.0	0.7	0.4
6. 4 時間以上	0.5	0.1	—	—	0.2	0.1	0.5	0.1	0.7	0.8	0.4	0.3	0.3	0.3	0.6	0.3
【小学校】女性																
1. ほとんどない	22.6	50.0	75.5	44.9	29.0	11.8	21.4	32.5	31.6	24.9	21.0	16.1	19.2	17.7	21.2	27.2
2. 1 時間未満	38.4	37.3	16.9	32.7	31.3	41.8	38.7	30.2	42.0	38.2	35.8	35.1	36.8	40.7	39.8	39.6
3. 1 時間以上 2 時間未満	30.6	11.0	1.5	20.1	29.9	33.5	31.3	28.2	21.4	28.0	33.7	38.4	34.9	32.3	30.5	26.5
4. 2 時間以上 3 時間未満	7.1	1.3	6.2	1.6	9.5	7.6	7.3	7.1	3.8	7.3	7.9	9.6	7.7	7.8	6.9	6.7
5. 3 時間以上 4 時間未満	0.9	—	—	0.7	0.4	5.2	0.9	1.9	0.6	0.6	1.5	0.5	1.2	1.0	0.9	0.1
6. 4 時間以上	0.4	0.3	—	—	—	—	0.5	0.1	0.6	0.9	0.1	0.3	0.2	0.5	0.7	—
【小学校】男性																
1. ほとんどない	34.8	57.5	49.2	49.2	34.9	15.5	29.7	24.7	37.5	35.3	31.3	26.0	29.5	35.4	40.8	44.6
2. 1 時間未満	37.6	35.5	44.6	37.4	37.6	60.0	37.7	39.6	35.9	33.6	39.4	39.8	36.6	38.8	39.5	36.2
3. 1 時間以上 2 時間未満	21.7	6.0	5.7	11.4	21.7	13.2	25.5	31.0	20.4	24.1	22.8	26.5	25.8	21.4	15.9	14.2
4. 2 時間以上 3 時間未満	4.7	1.0	0.4	1.7	5.0	3.7	5.7	4.5	5.3	5.6	5.3	6.6	6.6	3.2	2.9	3.7
5. 3 時間以上 4 時間未満	0.7	—	—	0.4	0.3	7.3	0.8	0.2	0.2	0.6	0.5	0.8	1.2	1.1	0.5	0.8
6. 4 時間以上	0.5	—	—	—	0.4	0.4	0.6	—	0.7	0.7	0.7	0.4	0.4	0.1	0.4	0.6
【中学校】男女合計																
1. ほとんどない	35.6	55.0	64.9	55.3	40.0	17.9	33.5	37.0	40.7	43.1	35.4	28.6	30.1	33.2	36.5	37.8
2. 1 時間未満	35.5	37.7	27.8	32.9	29.8	43.3	35.7	34.3	34.3	31.5	34.5	33.7	35.3	37.6	39.0	38.4
3. 1 時間以上 2 時間未満	23.0	7.2	7.3	10.3	21.2	29.4	24.5	22.7	20.0	19.2	24.2	29.3	27.1	23.9	20.1	18.8
4. 2 時間以上 3 時間未満	4.9	0.2	—	1.4	7.1	7.8	5.3	4.7	3.7	5.0	4.8	7.0	6.6	4.2	4.0	4.9
5. 3 時間以上 4 時間未満	0.6	—	—	—	0.9	1.2	0.6	0.8	0.7	0.4	0.6	1.3	0.5	0.7	0.1	—
6. 4 時間以上	0.5	—	—	0.2	0.9	0.3	0.5	0.5	0.7	0.8	0.5	0.2	0.3	0.5	0.3	0.1
【中学校】女性																
1. ほとんどない	28.6	55.3	48.7	47.3	31.8	17.8	28.1	33.2	40.7	40.8	30.1	20.2	21.5	23.0	25.7	29.1
2. 1 時間未満	35.1	32.0	37.5	23.9	21.4	45.4	35.4	31.1	33.1	31.4	32.1	34.6	33.7	39.6	39.2	39.4
3. 1 時間以上 2 時間未満	28.7	10.2	13.7	22.4	27.0	30.9	28.9	28.7	20.9	20.0	30.4	34.4	34.9	30.9	28.2	25.3
4. 2 時間以上 3 時間未満	6.5	2.5	—	6.4	17.6	4.1	6.4	5.9	4.3	6.2	5.8	9.4	8.5	5.2	6.3	6.2
5. 3 時間以上 4 時間未満	0.7	—	—	—	0.8	1.8	0.7	—	0.4	0.6	1.5	1.2	1.0	0.6	0.1	—
6. 4 時間以上	0.5	—	—	—	1.3	—	0.5	1.2	0.4	1.0	0.2	0.3	0.4	0.7	0.5	—
【中学校】男性																
1. ほとんどない	40.3	54.9	68.2	56.2	42.5	18.1	37.7	40.4	40.6	44.3	38.7	35.6	38.2	40.2	41.9	40.9
2. 1 時間未満	35.8	38.1	25.8	33.9	32.4	41.9	36.0	37.0	35.3	31.6	36.0	32.9	36.9	36.2	38.9	38.0
3. 1 時間以上 2 時間未満	19.1	7.0	6.0	8.9	19.5	28.4	21.0	17.6	19.2	18.8	20.3	25.0	19.7	19.1	16.1	16.5
4. 2 時間以上 3 時間未満	3.8	—	—	0.9	4.0	10.3	4.4	3.6	3.1	4.3	4.2	4.9	4.8	3.4	2.8	4.5
5. 3 時間以上 4 時間未満	0.5	—	—	—	1.0	0.9	0.5	1.5	0.9	0.3	0.1	1.4	0.1	0.7	0.0	—
6. 4 時間以上	0.4	—	—	0.2	0.7	0.5	0.5	—	0.9	0.7	0.7	0.2	0.2	0.4	0.2	0.1

Q24 あなたは、平均すると、月にどの程度、休日に学校の仕事のために外出していますか（部活動、試合や大会の引率、地域行事の参加等）。

	全体	校長	副校長	教頭	主幹教諭	指導教諭	教諭	24歳以下	25歳～29歳	30歳～34歳	35歳～39歳	40歳～44歳	45歳～49歳	50歳～54歳	55歳～59歳	60歳以上
【小・中学校合計】男女合計																
1. ほとんどない	26.9	7.2	7.6	10.9	20.6	32.4	29.2	20.9	21.8	25.7	25.1	29.1	29.5	28.5	27.5	35.7
2. 月に1～2回	31.3	49.6	45.4	40.3	32.0	31.9	29.6	30.5	29.6	28.3	30.0	30.8	30.6	31.5	35.1	35.1
3. 月に3～4回	19.8	33.8	30.1	30.6	21.1	16.5	18.3	23.4	19.5	17.9	18.7	18.2	18.1	20.7	22.7	18.2
4. 月に5～6回	12.9	7.8	14.9	12.9	15.6	13.8	13.1	13.5	13.8	15.3	15.3	13.5	13.1	12.7	10.3	7.3
5. ほぼ全部の土日・祝日	9.1	1.6	1.9	5.3	10.6	5.4	9.8	11.8	15.3	12.9	10.9	8.4	8.7	6.6	4.5	3.8
【小・中学校合計】女性																
1. ほとんどない	34.6	4.9	9.7	7.8	29.1	38.5	35.8	25.9	27.1	32.4	31.9	36.9	38.5	36.5	37.8	47.0
2. 月に1～2回	33.9	49.1	42.5	39.3	33.1	33.6	33.5	33.8	33.2	31.5	34.9	34.1	33.7	33.8	34.5	37.0
3. 月に3～4回	18.0	36.7	36.9	36.3	21.9	14.9	17.3	22.8	19.3	17.6	19.1	17.3	15.6	19.1	18.3	10.1
4. 月に5～6回	8.5	8.4	10.7	14.6	9.4	9.1	8.3	9.5	10.4	11.1	8.7	7.5	7.8	7.9	7.6	3.5
5. ほぼ全部の土日・祝日	5.0	0.9	0.2	2.0	6.6	3.9	5.1	8.0	9.9	7.4	5.3	4.2	4.4	2.7	1.9	2.4
【小・中学校合計】男性																
1. ほとんどない	18.4	7.7	6.9	11.7	15.7	25.8	20.5	13.0	14.6	20.2	18.8	18.8	16.7	19.1	17.9	26.7
2. 月に1～2回	28.4	49.7	46.4	40.6	31.4	30.1	24.4	25.2	24.6	25.7	25.4	26.5	26.3	28.9	35.6	33.6
3. 月に3～4回	21.7	33.3	27.9	29.2	20.7	18.3	19.6	24.3	19.8	18.1	18.4	19.3	21.7	22.6	26.8	24.5
4. 月に5～6回	17.9	7.7	16.3	12.5	19.3	18.8	19.5	19.8	18.4	18.7	21.3	21.4	20.5	18.3	12.9	10.3
5. ほぼ全部の土日・祝日	13.7	1.7	2.5	6.0	12.9	7.0	16.1	17.7	22.6	17.3	16.1	14.0	14.8	11.1	6.9	4.8
【小学校】男女合計																
1. ほとんどない	37.7	8.3	7.8	12.4	31.4	43.3	41.4	27.7	32.2	38.1	37.7	41.9	42.4	38.4	36.6	43.8
2. 月に1～2回	39.6	54.6	46.6	43.5	43.2	37.5	38.2	41.1	41.8	40.6	41.4	40.0	38.0	37.8	38.0	38.9
3. 月に3～4回	16.7	30.5	30.0	30.4	19.3	12.5	15.0	21.6	18.6	15.8	16.3	13.1	13.1	17.6	19.6	13.6
4. 月に5～6回	4.7	6.1	13.8	10.0	4.4	6.7	4.3	8.6	6.0	4.8	3.6	3.7	4.4	5.0	4.6	2.5
5. ほぼ全部の土日・祝日	1.3	0.6	1.7	3.8	1.7	—	1.2	1.0	1.4	0.8	0.9	1.3	2.2	1.3	1.2	1.1
【小学校】女性																
1. ほとんどない	42.9	5.1	5.9	8.0	36.1	46.1	44.6	31.8	36.0	41.7	41.3	46.5	49.7	43.7	43.7	52.5
2. 月に1～2回	37.9	50.0	40.8	43.0	37.7	35.6	37.6	41.9	41.7	38.0	39.7	37.7	35.9	37.1	34.8	36.9
3. 月に3～4回	14.4	36.0	44.9	35.7	19.4	11.8	13.4	19.1	17.0	15.2	14.6	12.2	9.8	15.0	16.3	7.8
4. 月に5～6回	3.8	8.0	8.4	12.7	4.9	6.4	3.5	6.0	4.1	4.5	3.6	2.9	2.9	3.8	4.3	1.8
5. ほぼ全部の土日・祝日	1.0	0.8	—	0.6	2.0	—	1.0	1.2	1.2	0.7	0.8	0.8	1.7	0.5	0.8	1.1
【小学校】男性																
1. ほとんどない	30.0	9.0	8.6	13.7	27.4	39.4	35.4	19.6	25.5	34.5	33.5	33.6	28.7	30.0	27.4	34.1
2. 月に1～2回	42.0	55.7	48.9	43.7	47.9	40.0	39.5	39.7	41.9	43.3	43.5	44.1	41.9	38.9	42.2	41.2
3. 月に3～4回	20.1	29.1	24.2	28.7	19.2	13.5	17.8	26.5	21.6	16.3	18.3	14.7	19.3	21.8	23.8	20.2
4. 月に5～6回	6.1	5.6	15.9	9.1	4.0	7.0	5.8	13.7	9.4	5.1	3.6	5.2	7.2	6.9	5.0	3.4
5. ほぼ全部の土日・祝日	1.7	0.5	2.4	4.8	1.5	—	1.5	0.5	1.7	0.8	1.1	2.4	3.0	2.5	1.6	1.2
【中学校】男女合計																
1. ほとんどない	8.1	5.0	7.0	7.9	4.5	12.1	8.3	2.4	2.1	4.7	5.0	8.7	8.8	11.4	11.2	19.3
2. 月に1～2回	16.8	38.9	42.9	33.9	15.2	21.6	14.7	1.7	6.4	7.6	11.8	16.2	18.7	20.8	29.8	27.5
3. 月に3～4回	25.0	40.9	30.3	31.1	23.9	24.0	23.9	28.2	21.3	21.5	22.6	26.4	26.2	26.2	28.1	27.3
4. 月に5～6回	27.2	11.5	17.4	18.8	32.4	26.9	28.3	26.8	28.5	32.9	33.8	29.1	27.1	26.0	20.5	16.9
5. ほぼ全部の土日・祝日	22.9	3.7	2.5	8.2	24.0	15.4	24.7	41.0	41.7	33.2	26.8	19.6	19.2	15.7	10.3	9.1
【中学校】女性																
1. ほとんどない	13.3	3.2	22.9	6.8	8.1	18.2	13.4	3.3	3.2	10.0	11.1	15.4	14.4	17.9	19.6	25.0
2. 月に1～2回	23.4	43.2	48.4	20.9	19.4	28.2	23.2	2.7	10.3	15.9	24.4	26.0	28.9	25.2	33.7	37.4
3. 月に3～4回	27.3	41.2	9.1	39.0	29.4	23.1	27.1	36.9	25.7	23.5	29.2	28.9	28.0	30.0	24.2	19.4
4. 月に5～6回	20.6	10.6	18.7	24.0	22.7	16.3	20.6	22.8	27.3	27.0	20.0	18.0	18.5	18.6	17.5	10.4
5. ほぼ全部の土日・祝日	15.5	1.8	0.8	9.3	20.4	14.3	15.6	34.2	33.5	23.6	15.4	11.7	10.3	8.3	5.0	7.8
【中学校】男性																
1. ほとんどない	4.6	5.2	3.7	8.1	3.4	7.8	4.3	1.6	1.2	1.9	1.2	3.1	3.6	6.9	7.1	17.3
2. 月に1～2回	12.4	38.6	41.7	35.3	13.9	17.0	8.0	0.7	3.1	3.1	3.9	7.9	9.1	17.7	27.9	24.0
3. 月に3～4回	23.5	40.9	34.7	30.2	22.3	24.6	21.5	20.5	17.6	20.4	18.5	24.2	24.5	23.5	30.1	30.1
4. 月に5～6回	31.7	11.5	17.1	18.3	35.4	34.4	34.4	30.2	29.5	36.1	42.4	38.6	35.2	31.1	22.0	19.1
5. ほぼ全部の土日・祝日	27.8	3.8	2.8	8.1	25.1	16.2	31.9	46.9	48.6	38.4	34.0	26.3	27.7	20.8	12.9	9.5

Q 2 5 あなたは配偶者がいますか（事実婚を含みます）。

	全 体	校 長	副 校 長	教 頭	主 幹 教 諭	指 導 教 諭	教 諭	24 歳 以下	25 歳 以上 29 歳 以下	30 歳 以上 34 歳 以下	35 歳 以上 39 歳 以下	40 歳 以上 44 歳 以下	45 歳 以上 49 歳 以下	50 歳 以上 54 歳 以下	55 歳 以上 59 歳 以下	60 歳 以上
【小・中学校合計】男女合計																
1. いる	68.5	93.0	88.7	92.5	84.1	84.8	65.0	4.2	30.0	63.0	71.0	76.0	79.0	82.1	86.9	86.8
2. いない	31.5	7.0	11.3	7.5	15.9	15.2	35.0	95.8	70.0	37.0	29.0	24.0	21.0	17.9	13.1	13.2
【小・中学校合計】女性																
1. いる	59.8	70.6	77.4	75.8	68.4	77.6	59.0	3.4	23.9	49.5	60.6	69.2	72.9	74.8	79.2	77.2
2. いない	40.2	29.4	22.6	24.2	31.6	22.4	41.0	96.6	76.1	50.5	39.4	30.8	27.1	25.2	20.8	22.8
【小・中学校合計】男性																
1. いる	78.1	97.0	92.5	96.6	93.3	92.6	73.0	5.4	38.4	74.0	80.6	85.1	87.8	90.6	94.0	94.4
2. いない	21.9	3.0	7.5	3.4	6.7	7.4	27.0	94.6	61.6	26.0	19.4	14.9	12.2	9.4	6.0	5.6
【小学校】男女合計																
1. いる	68.8	91.8	89.0	92.8	81.6	86.0	65.3	4.4	31.3	65.1	72.1	78.2	80.0	82.0	87.3	85.5
2. いない	31.2	8.2	11.0	7.2	18.4	14.0	34.7	95.6	68.7	34.9	27.9	21.8	20.0	18.0	12.7	14.5
【小学校】女性																
1. いる	61.9	71.3	78.8	78.6	67.6	78.2	61.1	3.5	26.1	53.9	64.4	72.9	75.3	76.0	81.0	78.2
2. いない	38.1	28.7	21.2	21.4	32.4	21.8	38.9	96.5	73.9	46.1	35.6	27.1	24.7	24.0	19.0	21.8
【小学校】男性																
1. いる	78.9	96.7	93.0	97.3	93.6	96.7	73.1	6.4	40.5	76.5	81.1	87.7	88.7	91.6	95.7	93.8
2. いない	21.1	3.3	7.0	2.7	6.4	3.3	26.9	93.6	59.5	23.5	18.9	12.3	11.3	8.4	4.3	6.2
【中学校】男女合計																
1. いる	67.9	95.5	88.2	92.1	87.9	82.5	64.5	3.6	27.7	59.5	69.3	72.6	77.5	82.3	86.1	89.3
2. いない	32.1	4.5	11.8	7.9	12.1	17.5	35.5	96.4	72.3	40.5	30.7	27.4	22.5	17.7	13.9	10.7
【中学校】女性																
1. いる	54.3	66.3	72.6	61.8	70.8	75.8	53.6	3.4	18.0	38.8	52.1	61.0	67.6	71.8	73.9	73.2
2. いない	45.7	33.7	27.4	38.2	29.2	24.2	46.4	96.6	82.0	61.2	47.9	39.0	32.4	28.2	26.1	26.8
【中学校】男性																
1. いる	77.1	97.6	91.4	95.5	93.1	87.1	73.0	3.8	35.7	70.7	80.1	82.4	86.8	89.6	92.0	95.1
2. いない	22.9	2.4	8.6	4.5	6.9	12.9	27.0	96.2	64.3	29.3	19.9	17.6	13.2	10.4	8.0	4.9

Q 2 6 配偶者の就労状況および就労形態について、次のうちあてはまるものを選んでください。

	全体	校長	副校長	教頭	主幹教諭	指導教諭	教諭	24歳以下	25歳～29歳	30歳～34歳	35歳～39歳	40歳～44歳	45歳～49歳	50歳～54歳	55歳～59歳	60歳以上
【小・中学校合計】男女合計																
1. 無職	13.6	22.9	23.6	15.7	11.9	11.7	12.6	10.5	9.5	16.5	16.2	11.2	7.7	8.0	16.9	32.0
2. 正規雇用者	67.6	48.2	53.3	56.0	62.4	62.1	70.5	85.7	80.8	71.3	67.9	70.8	71.8	74.6	58.8	39.1
3. 契約社員・嘱託	4.4	6.4	1.8	4.7	6.2	9.1	4.1	—	3.5	3.9	3.3	3.2	4.0	3.1	6.2	8.9
4. 派遣社員	0.5	0.6	0.2	0.3	0.4	1.1	0.5	—	0.9	0.3	0.4	0.6	0.2	0.4	0.6	0.4
5. パート・アルバイト	9.8	17.1	13.5	19.4	14.9	12.9	8.1	3.8	3.5	6.4	8.1	9.8	11.3	9.7	12.5	12.5
6. 自営・家族従業・自由業	3.4	2.3	6.3	2.1	3.8	1.1	3.5	—	1.4	1.1	3.8	4.1	4.4	3.2	3.6	4.7
7. その他	0.9	2.5	1.3	1.8	0.5	2.0	0.7	—	0.4	0.6	0.3	0.4	0.6	1.1	1.4	2.5
【小・中学校合計】女性																
1. 無職	4.5	15.8	18.0	7.1	3.4	3.4	4.2	—	0.1	0.8	1.4	0.9	1.2	1.9	11.1	25.1
2. 正規雇用者	84.9	66.4	54.4	80.6	80.1	79.4	85.6	100.0	95.9	93.0	89.5	91.2	88.7	90.1	72.9	46.6
3. 契約社員・嘱託	3.6	7.6	2.7	2.7	6.3	11.9	3.4	—	0.9	3.3	1.8	1.6	2.2	2.3	6.9	11.7
4. 派遣社員	0.2	—	—	—	—	—	0.2	—	—	0.1	0.1	0.5	0.0	0.3	0.2	—
5. パート・アルバイト	1.3	2.4	—	1.6	1.7	0.2	1.2	—	0.4	0.9	0.7	0.4	1.5	0.3	2.3	5.4
6. 自営・家族従業・自由業	5.1	5.2	19.0	8.0	8.5	2.1	5.0	—	2.6	1.7	6.4	5.5	6.1	4.7	5.2	9.6
7. その他	0.5	2.5	5.9	—	0.0	3.0	0.5	—	0.1	0.2	0.2	—	0.2	0.4	1.4	1.6
【小・中学校合計】男性																
1. 無職	21.3	23.8	25.1	17.3	15.5	19.3	21.7	21.0	17.4	24.9	26.5	22.3	15.5	13.9	21.4	36.4
2. 正規雇用者	53.0	45.8	53.0	51.3	54.8	46.2	54.3	71.4	67.9	59.5	53.0	48.7	51.8	59.6	47.8	34.2
3. 契約社員・嘱託	5.0	6.2	1.5	5.1	6.1	6.6	4.8	—	5.7	4.2	4.3	4.9	6.0	3.8	5.7	7.1
4. 派遣社員	0.7	0.7	0.2	0.4	0.6	2.2	0.7	—	1.7	0.5	0.6	0.6	0.5	0.5	0.9	0.7
5. パート・アルバイト	17.0	19.0	17.2	22.8	20.5	24.5	15.6	7.6	6.2	9.4	13.3	20.0	22.8	18.8	20.5	17.0
6. 自営・家族従業・自由業	1.9	1.9	2.9	0.9	1.7	0.2	2.0	—	0.5	0.7	2.0	2.7	2.4	1.8	2.3	1.5
7. その他	1.2	2.5	—	2.1	0.7	1.1	0.9	—	0.7	0.7	0.3	0.8	1.0	1.7	1.4	3.1
【小学校】男女合計																
1. 無職	12.2	23.9	26.8	15.7	8.4	6.8	11.0	10.1	8.0	14.1	16.6	9.0	6.2	6.5	15.6	30.7
2. 正規雇用者	70.9	48.3	51.8	58.4	67.6	70.1	74.3	88.1	84.2	75.0	70.7	74.8	76.3	78.5	61.1	42.0
3. 契約社員・嘱託	4.0	6.0	0.8	4.1	7.9	11.0	3.6	—	1.9	4.1	2.4	3.2	2.7	2.6	6.5	8.9
4. 派遣社員	0.4	0.8	—	0.2	0.0	—	0.4	—	1.0	0.3	0.2	0.6	0.0	0.4	0.5	0.5
5. パート・アルバイト	8.2	15.6	13.7	17.5	10.7	8.5	6.7	1.9	3.3	5.3	5.6	8.1	9.9	8.4	11.0	10.1
6. 自営・家族従業・自由業	3.3	2.2	5.0	2.0	4.6	1.5	3.4	—	1.5	1.0	4.4	4.0	4.5	2.3	3.7	4.7
7. その他	0.9	3.2	1.9	2.2	0.8	2.2	0.6	—	0.1	0.3	0.1	0.3	0.5	1.3	1.6	3.1
【小学校】女性																
1. 無職	4.3	16.5	16.2	8.2	1.9	3.1	4.0	—	0.1	0.4	1.2	0.8	0.9	1.6	10.8	24.2
2. 正規雇用者	84.8	66.2	53.6	79.7	78.3	77.8	85.7	100.0	96.8	93.7	88.9	91.8	88.3	91.6	72.2	46.6
3. 契約社員・嘱託	3.7	7.0	3.4	3.1	8.2	11.8	3.4	—	0.6	3.6	1.7	1.5	2.1	2.4	7.1	11.9
4. 派遣社員	0.2	—	—	—	—	—	0.2	—	—	0.1	0.1	0.6	—	0.3	0.2	—
5. パート・アルバイト	1.4	2.5	—	1.9	1.0	0.3	1.4	—	0.1	1.1	0.7	0.5	1.7	0.3	2.5	5.6
6. 自営・家族従業・自由業	5.0	5.0	19.3	7.1	10.6	2.8	4.7	—	2.2	1.1	7.1	4.8	6.8	3.4	5.5	9.7
7. その他	0.6	2.8	7.5	—	0.0	4.1	0.5	—	0.1	—	0.3	—	0.2	0.3	1.8	2.0
【小学校】男性																
1. 無職	21.3	25.3	30.3	17.6	12.4	10.9	21.7	20.9	17.2	23.9	30.9	21.1	14.5	13.0	21.0	36.9
2. 正規雇用者	55.0	45.1	51.1	52.9	61.0	61.3	56.8	75.2	69.6	61.6	53.8	49.7	57.2	61.0	48.8	37.6
3. 契約社員・嘱託	4.4	5.8	—	4.4	7.7	10.2	3.9	—	3.5	4.4	3.1	5.8	3.5	2.8	5.7	6.0
4. 派遣社員	0.6	1.0	—	0.2	0.0	—	0.7	—	2.2	0.4	0.4	0.5	0.0	0.5	0.9	1.0
5. パート・アルバイト	16.1	17.9	18.3	21.5	16.7	17.6	14.8	3.9	6.9	8.4	10.0	19.4	22.9	19.0	20.4	14.3
6. 自営・家族従業・自由業	1.3	1.7	0.3	0.7	1.0	—	1.4	—	0.6	0.9	1.9	2.9	0.8	0.9	1.7	—
7. その他	1.3	3.3	—	2.7	1.2	—	0.8	—	—	0.5	—	0.7	1.1	2.7	1.5	4.2

	全 体	校 長	副 校 長	教 頭	主 幹 教 諭	指 導 教 諭	教 諭	24 歳 以下	25 歳 ～ 29 歳	30 歳 ～ 34 歳	35 歳 ～ 39 歳	40 歳 ～ 44 歳	45 歳 ～ 49 歳	50 歳 ～ 54 歳	55 歳 ～ 59 歳	60 歳 以上
【中学校】男女合計																
1. 無職	16.0	20.8	16.8	15.7	16.7	21.3	15.5	12.1	12.5	20.8	15.6	15.0	10.3	10.5	19.1	34.3
2. 正規雇用者	61.6	47.9	56.7	51.0	55.2	46.5	63.8	77.8	73.4	64.4	63.4	63.8	64.3	67.9	54.6	33.5
3. 契約社員・嘱託	5.0	7.3	3.7	5.9	3.8	5.4	4.8	—	6.8	3.7	4.7	3.1	6.1	3.8	5.8	8.9
4. 派遣社員	0.6	0.2	0.5	0.6	1.0	3.3	0.6	—	0.7	0.5	0.7	0.5	0.7	0.4	0.7	0.3
5. パート・アルバイト	12.5	20.2	13.1	23.4	20.7	21.5	10.7	10.2	4.1	8.4	12.4	12.8	13.5	12.0	15.3	17.0
6. 自営・家族従業・自由業	3.5	2.4	9.1	2.2	2.6	0.3	3.8	—	1.3	1.2	2.8	4.3	4.3	4.7	3.5	4.5
7. その他	0.8	1.2	—	1.0	0.1	1.7	0.8	—	1.2	1.1	0.5	0.5	0.7	0.6	0.9	1.5
【中学校】女性																
1. 無職	4.8	11.3	24.6	0.3	7.8	4.1	4.7	—	—	2.0	1.9	0.9	1.9	2.6	12.1	29.1
2. 正規雇用者	84.9	67.7	57.5	86.2	85.2	83.9	85.1	100.0	92.4	90.9	90.9	89.6	89.8	86.0	75.0	46.5
3. 契約社員・嘱託	3.2	11.1	—	—	1.0	12.0	3.2	—	2.3	2.6	2.0	1.8	2.4	2.0	6.2	10.7
4. 派遣社員	0.1	—	—	—	—	—	0.1	—	—	—	0.0	0.1	0.1	0.2	0.3	—
5. パート・アルバイト	0.9	2.4	—	—	3.6	—	0.9	—	1.4	0.1	0.7	0.2	1.0	0.3	1.6	4.9
6. 自営・家族従業・自由業	5.7	7.0	17.9	13.5	2.5	—	5.7	—	3.9	3.4	4.4	7.4	4.4	8.2	4.5	8.7
7. その他	0.3	0.5	—	—	—	—	0.3	—	—	0.9	—	—	0.4	0.6	0.2	0.1
【中学校】男性																
1. 無職	21.3	21.2	15.6	16.9	18.8	31.7	21.8	21.5	17.7	26.4	21.2	23.7	16.5	14.9	21.9	35.7
2. 正規雇用者	50.5	47.0	56.6	48.5	48.3	23.9	51.5	60.5	65.4	56.6	52.2	47.7	45.7	57.9	46.6	30.0
3. 契約社員・嘱託	5.9	7.1	4.3	6.4	4.4	1.3	5.8	—	8.7	4.0	5.8	3.9	8.8	4.8	5.7	8.4
4. 派遣社員	0.8	0.2	0.6	0.7	1.2	5.3	0.8	—	1.1	0.7	0.9	0.8	1.0	0.5	0.9	0.3
5. パート・アルバイト	18.0	21.0	15.3	25.1	24.6	34.6	16.4	18.0	5.2	10.8	17.1	20.6	22.7	18.4	20.7	20.3
6. 自営・家族従業・自由業	2.5	2.2	7.6	1.4	2.6	0.5	2.6	—	0.2	0.5	2.1	2.4	4.2	2.8	3.1	3.4
7. その他	1.0	1.3	—	1.1	0.1	2.8	1.0	—	1.7	1.1	0.7	0.9	1.0	0.6	1.2	1.9

Ｑ２７ あなたは現在、家事・育児・介護等、あなたのご家庭の役割をどの程度担っていますか。（家庭に必要な総労力を１００％として）次のうち、あてはまるものを１つだけ選んでください。

	全体	校長	副校長	教頭	主幹教諭	指導教諭	教諭	24歳以下	25歳～29歳	30歳～34歳	35歳～39歳	40歳～44歳	45歳～49歳	50歳～54歳	55歳～59歳	60歳以上
【小・中学校合計】男女合計																
１．ほとんどあなたがしている（90～100％程度）	24.0	6.8	16.0	8.7	20.0	17.9	26.0	30.7	31.5	23.0	22.9	23.1	22.5	23.6	20.6	21.2
２．半分以上はあなたがしている（60～80％程度）	16.1	7.9	5.9	8.0	11.0	23.3	17.1	2.9	7.8	12.5	16.1	20.4	21.9	19.5	18.5	15.0
３．ほぼ半分あなたがしている（50％程度）	16.5	14.1	13.2	13.6	19.8	17.1	16.7	6.3	14.6	17.9	15.9	17.6	17.6	17.5	16.9	17.0
４．半分以下だがあなたもしている（20～40％程度）	29.6	53.1	43.8	47.1	40.0	32.3	26.9	19.1	23.7	33.0	32.7	29.3	27.7	29.7	32.9	33.4
５．あなたはほとんどしていない（0～10％程度）	13.9	18.1	21.0	22.6	9.2	9.4	13.3	40.9	22.4	13.7	12.4	9.6	10.2	9.7	11.2	13.4
【小・中学校合計】女性																
１．ほとんどあなたがしている（90～100％程度）	35.8	34.1	42.1	31.8	47.2	30.6	35.7	31.2	34.7	34.0	35.2	33.9	33.9	37.8	38.9	42.0
２．半分以上はあなたがしている（60～80％程度）	26.7	31.1	15.4	33.0	23.5	36.8	26.5	2.6	10.0	21.9	29.3	33.1	34.4	32.8	33.1	30.2
３．ほぼ半分あなたがしている（50％程度）	17.6	21.9	18.6	20.0	18.7	24.2	17.4	6.1	14.7	18.5	18.4	18.3	18.4	18.6	19.4	21.2
４．半分以下だがあなたもしている（20～40％程度）	10.8	10.0	15.4	13.7	8.9	5.9	10.8	17.8	17.1	13.2	10.4	9.8	10.0	8.4	6.7	4.5
５．あなたはほとんどしていない（0～10％程度）	9.2	2.9	8.6	1.5	1.7	2.5	9.6	42.3	23.6	12.3	6.8	5.0	3.2	2.5	1.9	2.1
【小・中学校合計】男性																
１．ほとんどあなたがしている（90～100％程度）	11.0	1.9	7.5	3.1	4.2	4.0	13.2	29.8	27.0	14.0	11.5	8.7	6.3	6.8	3.6	4.7
２．半分以上はあなたがしている（60～80％程度）	4.3	3.7	2.8	1.9	3.7	8.6	4.6	3.5	4.9	4.9	4.0	3.5	4.2	4.1	4.9	3.1
３．ほぼ半分あなたがしている（50％程度）	15.2	12.7	11.5	12.1	20.4	9.3	15.7	6.8	14.5	17.4	13.6	16.8	16.5	16.2	14.6	13.7
４．半分以下だがあなたもしている（20～40％程度）	50.4	60.9	53.1	55.2	58.2	61.1	48.2	21.2	32.7	48.9	53.3	55.3	52.9	54.8	57.1	56.1
５．あなたはほとんどしていない（0～10％程度）	19.1	20.9	25.0	27.7	13.6	16.9	18.2	38.8	20.8	14.7	17.6	15.7	20.1	18.1	19.7	22.3
【小学校】男女合計																
１．ほとんどあなたがしている（90～100％程度）	24.7	8.1	15.4	9.7	26.1	16.4	26.7	29.1	30.1	21.1	24.3	24.0	23.7	25.6	22.1	24.6
２．半分以上はあなたがしている（60～80％程度）	18.5	9.5	6.8	10.0	11.5	27.2	19.7	2.2	9.0	14.4	19.5	24.2	25.1	22.4	21.6	17.7
３．ほぼ半分あなたがしている（50％程度）	18.0	14.1	13.8	15.1	21.8	19.0	18.3	6.4	16.3	21.2	17.5	18.9	18.6	19.0	18.7	17.1
４．半分以下だがあなたもしている（20～40％程度）	26.1	51.2	41.1	44.0	33.3	29.9	23.2	19.8	22.4	29.7	28.9	26.1	24.8	24.0	28.9	28.7
５．あなたはほとんどしていない（0～10％程度）	12.7	17.0	22.9	21.2	7.3	7.4	12.1	42.5	22.1	13.7	9.8	6.7	7.8	8.9	8.7	11.8
【小学校】女性																
１．ほとんどあなたがしている（90～100％程度）	34.4	33.6	37.0	30.9	51.8	27.0	34.2	30.1	32.1	30.1	33.9	33.6	33.0	37.5	37.3	42.0
２．半分以上はあなたがしている（60～80％程度）	27.9	31.2	19.5	34.3	21.0	38.0	27.7	2.6	11.1	23.0	32.8	35.1	35.8	33.7	34.1	30.4
３．ほぼ半分あなたがしている（50％程度）	18.3	22.5	19.3	20.6	17.8	26.8	18.1	6.3	16.3	20.9	18.8	18.3	18.3	19.5	20.2	20.3
４．半分以下だがあなたもしている（20～40％程度）	10.3	9.7	19.8	13.2	7.6	5.1	10.3	17.4	17.0	13.2	8.9	8.9	10.0	7.2	6.6	4.9
５．あなたはほとんどしていない（0～10％程度）	9.2	3.0	4.5	1.0	1.8	3.1	9.7	43.5	23.6	12.9	5.6	4.1	2.9	2.1	1.8	2.4
【小学校】男性																
１．ほとんどあなたがしている（90～100％程度）	10.5	2.0	7.0	2.9	4.1	1.8	13.1	26.9	26.7	12.0	13.1	6.8	6.4	6.6	2.3	5.0
２．半分以上はあなたがしている（60～80％程度）	4.7	4.3	1.9	2.3	3.4	12.2	5.1	1.2	5.2	5.6	3.9	4.8	5.3	4.3	5.2	3.5
３．ほぼ半分あなたがしている（50％程度）	17.5	12.1	11.6	13.4	25.3	8.2	18.6	6.7	16.4	21.5	16.0	20.1	19.1	18.2	16.7	13.6
４．半分以下だがあなたもしている（20～40％程度）	49.4	61.1	49.4	53.9	55.2	64.4	46.8	24.7	32.3	46.4	52.3	56.9	52.4	51.0	58.1	55.5
５．あなたはほとんどしていない（0～10％程度）	17.9	20.4	30.1	27.6	12.0	13.4	16.5	40.6	19.4	14.5	14.8	11.4	16.8	19.9	17.7	22.4
【中学校】男女合計																
１．ほとんどあなたがしている（90～100％程度）	22.7	4.1	17.3	6.8	10.9	20.6	24.8	35.0	34.0	26.0	20.5	21.6	20.6	20.0	17.7	14.3
２．半分以上はあなたがしている（60～80％程度）	11.8	4.3	3.9	3.8	10.2	16.1	12.7	5.0	5.6	9.4	10.8	14.2	16.7	14.7	13.0	9.6
３．ほぼ半分あなたがしている（50％程度）	13.8	13.9	12.0	10.6	16.6	13.4	13.9	6.1	11.4	12.4	13.4	15.6	16.1	14.9	13.8	16.9
４．半分以下だがあなたもしている（20～40％程度）	35.7	57.2	49.7	53.3	50.0	36.7	33.2	17.2	26.0	38.5	38.9	34.4	32.4	39.5	39.9	42.7
５．あなたはほとんどしていない（0～10％程度）	16.0	20.5	17.0	25.5	12.2	13.1	15.4	36.7	23.0	13.6	16.5	14.2	14.1	10.9	15.5	16.6
【中学校】女性																
１．ほとんどあなたがしている（90～100％程度）	39.3	37.2	59.8	36.4	33.2	40.2	39.4	35.2	41.8	43.7	38.0	34.4	36.0	38.6	43.7	42.2
２．半分以上はあなたがしている（60～80％程度）	23.8	30.6	1.2	26.4	30.9	33.6	23.5	2.3	7.0	19.4	21.5	28.6	31.5	30.4	30.3	29.2
３．ほぼ半分あなたがしている（50％程度）	15.7	18.4	16.1	17.1	21.5	17.2	15.5	5.2	10.4	12.8	17.4	18.3	18.5	16.1	16.9	25.0
４．半分以下だがあなたもしている（20～40％程度）	12.0	11.6	—	16.4	12.8	8.0	12.0	19.4	17.3	13.2	13.8	11.7	10.1	11.3	6.9	2.6
５．あなたはほとんどしていない（0～10％程度）	9.3	2.1	22.9	3.6	1.6	1.0	9.5	37.9	23.5	10.9	9.3	7.0	3.9	3.5	2.2	0.9
【中学校】男性																
１．ほとんどあなたがしている（90～100％程度）	11.5	1.8	8.6	3.5	4.2	6.9	13.3	34.8	27.5	16.5	9.6	10.7	6.1	7.1	5.1	4.3
２．半分以上はあなたがしている（60～80％程度）	3.8	2.5	4.5	1.3	4.0	3.9	4.2	7.4	4.4	4.0	4.1	2.1	2.9	3.8	4.6	2.6
３．ほぼ半分あなたがしている（50％程度）	12.6	13.6	11.2	9.8	15.2	10.8	12.6	6.9	12.3	12.2	10.8	13.4	13.7	14.0	12.3	13.9
４．半分以下だがあなたもしている（20～40％程度）	51.6	60.4	60.0	57.5	61.3	56.7	49.8	15.2	33.3	52.2	54.5	53.5	53.5	59.0	56.0	56.9
５．あなたはほとんどしていない（0～10％程度）	20.5	21.7	15.8	27.9	15.4	21.6	20.1	35.7	22.6	15.0	21.0	20.3	23.8	16.1	22.0	22.2

Q 2 8 あなたにはお子さんがいますか。

	全 体	校 長	副 校 長	教 頭	主 幹 教 諭	指 導 教 諭	教 諭	24 歳	25 歳	30 歳	35 歳	40 歳	45 歳	50 歳	55 歳	60 歳
【小・中学校合計】男女合計																
1. いる	60.0	90.8	81.3	89.4	81.7	79.1	55.6	0.1	8.4	41.2	60.6	70.1	75.0	78.8	86.3	87.4
2. いない	40.0	9.2	18.7	10.6	18.3	20.9	44.4	99.9	91.6	58.8	39.4	29.9	25.0	21.2	13.7	12.6
【小・中学校合計】女性																
1. いる	52.4	70.4	68.1	76.9	67.7	77.5	51.2	—	2.4	25.4	49.0	65.0	70.2	73.3	82.4	82.5
2. いない	47.6	29.6	31.9	23.1	32.3	22.5	48.8	100.0	97.6	74.6	51.0	35.0	29.8	26.7	17.6	17.5
【小・中学校合計】男性																
1. いる	68.3	94.5	85.6	92.3	89.8	80.9	61.5	0.3	16.5	53.8	71.3	76.9	81.9	85.3	90.0	91.3
2. いない	31.7	5.5	14.4	7.7	10.2	19.1	38.5	99.7	83.5	46.2	28.7	23.1	18.1	14.7	10.0	8.7
【小学校】男女合計																
1. いる	60.1	90.3	79.8	89.0	81.8	77.2	55.7	—	7.8	41.5	61.7	73.1	76.0	78.9	87.6	87.8
2. いない	39.9	9.7	20.2	11.0	18.2	22.8	44.3	100.0	92.2	58.5	38.3	26.9	24.0	21.1	12.4	12.2
【小学校】女性																
1. いる	54.2	71.1	66.7	80.9	70.1	76.0	52.8	—	2.7	27.9	52.6	69.1	71.6	74.5	84.1	85.2
2. いない	45.8	28.9	33.3	19.1	29.9	24.0	47.2	100.0	97.3	72.1	47.4	30.9	28.4	25.5	15.9	14.8
【小学校】男性																
1. いる	68.9	94.9	84.9	91.6	91.8	78.8	61.0	—	17.0	55.3	72.5	80.2	84.2	86.0	92.1	90.7
2. いない	31.1	5.1	15.1	8.4	8.2	21.2	39.0	100.0	83.0	44.7	27.5	19.8	15.8	14.0	7.9	9.3
【中学校】男女合計																
1. いる	59.7	91.9	84.5	90.0	81.5	82.8	55.5	0.4	9.4	40.6	58.9	65.4	73.5	78.6	84.2	86.7
2. いない	40.3	8.1	15.5	10.0	18.5	17.2	44.5	99.6	90.6	59.4	41.1	34.6	26.5	21.4	15.8	13.3
【中学校】女性																
1. いる	48.0	66.6	73.2	57.1	60.6	81.5	47.2	—	1.6	19.5	41.1	56.0	67.3	70.0	77.4	71.8
2. いない	52.0	33.4	26.8	42.9	39.4	18.5	52.8	100.0	98.4	80.5	58.9	44.0	32.7	30.0	22.6	28.2
【中学校】男性																
1. いる	67.5	93.7	86.9	93.6	87.8	83.7	62.0	0.8	15.9	52.0	70.0	73.3	79.3	84.5	87.5	92.1
2. いない	32.5	6.3	13.1	6.4	12.2	16.3	38.0	99.2	84.1	48.0	30.0	26.7	20.7	15.5	12.5	7.9

Q 2 9 お子さんの数は何人ですか。

	全 体	校 長	副 校 長	教 頭	主 幹 教 諭	指 導 教 諭	教 諭	24 歳 以下	25 歳 以下	30 歳 以下	35 歳 以下	40 歳 以下	45 歳 以下	50 歳 以下	55 歳 以下	60 歳 以下
【小・中学校合計】男女合計																
1. 1人	21.3	10.2	17.5	15.3	17.6	13.7	23.2	100.0	77.6	50.4	24.7	19.6	20.2	17.0	13.2	12.5
2. 2人	53.6	59.0	58.3	56.0	58.1	68.3	52.4	—	19.4	42.8	53.5	53.9	54.0	56.1	56.9	54.9
3. 3人以上	25.1	30.8	24.2	28.6	24.2	18.0	24.4	—	3.0	6.8	21.7	26.5	25.8	26.8	29.9	32.6
【小・中学校合計】女性																
1. 1人	19.8	15.0	12.0	16.7	16.4	14.1	20.1	—	77.0	51.2	24.1	20.8	21.5	17.0	12.6	12.9
2. 2人	55.9	64.7	67.0	56.2	64.7	77.3	55.2	—	17.7	46.2	56.6	55.8	54.3	56.9	58.8	56.4
3. 3人以上	24.3	20.3	21.0	27.2	18.9	8.6	24.7	—	5.3	2.6	19.3	23.4	24.2	26.1	28.6	30.7
【小・中学校合計】男性																
1. 1人	22.6	9.6	18.9	15.1	18.2	13.2	26.5	100.0	77.7	50.0	25.2	18.2	18.6	17.1	13.7	12.3
2. 2人	51.6	58.2	56.1	56.0	55.2	59.0	49.3	—	19.7	41.5	51.6	51.9	53.6	55.4	55.2	53.8
3. 3人以上	25.8	32.2	25.0	28.9	26.6	27.8	24.1	—	2.5	8.4	23.3	29.9	27.8	27.5	31.1	33.9
【小学校】男女合計																
1. 1人	19.9	9.9	15.3	15.6	18.8	15.1	21.5	—	77.2	50.1	23.2	18.6	18.3	16.1	11.5	11.8
2. 2人	54.0	59.9	55.2	54.9	58.7	68.1	52.9	—	19.2	43.4	53.2	54.7	55.1	56.6	57.0	54.4
3. 3人以上	26.1	30.2	29.4	29.5	22.5	16.9	25.6	—	3.6	6.6	23.6	26.7	26.7	27.3	31.6	33.8
【小学校】女性																
1. 1人	18.3	14.6	—	16.4	15.6	16.5	18.6	—	74.4	49.5	22.8	19.6	19.5	15.6	11.3	12.4
2. 2人	56.3	64.8	74.1	54.1	66.5	76.7	55.7	—	19.1	47.3	56.3	57.3	55.5	57.5	58.7	54.9
3. 3人以上	25.3	20.5	25.9	29.5	17.9	6.8	25.7	—	6.5	3.3	20.9	23.1	25.1	27.0	30.1	32.6
【小学校】男性																
1. 1人	21.7	9.1	20.1	15.4	20.9	13.2	25.9	—	78.0	50.4	23.6	17.0	16.4	16.9	11.7	11.1
2. 2人	51.2	59.0	49.4	55.1	53.6	56.4	48.6	—	19.2	41.3	50.6	50.7	54.4	55.3	54.9	53.9
3. 3人以上	27.1	31.9	30.5	29.5	25.6	30.4	25.5	—	2.8	8.3	25.8	32.2	29.2	27.8	33.4	35.0
【中学校】男女合計																
1. 1人	23.8	10.8	21.8	14.8	15.8	11.3	26.1	100.0	78.2	50.9	27.3	21.3	23.4	18.6	16.4	14.1
2. 2人	52.9	57.2	64.6	58.4	57.3	68.8	51.6	—	19.7	41.9	54.1	52.6	52.1	55.4	56.7	55.8
3. 3人以上	23.3	32.0	13.6	26.8	26.8	19.9	22.3	—	2.1	7.2	18.6	26.2	24.4	26.0	26.9	30.1
【中学校】女性																
1. 1人	23.9	17.7	50.0	18.3	18.8	8.2	24.3	—	88.7	57.4	27.7	23.8	26.3	21.0	17.0	15.2
2. 2人	54.6	63.6	44.6	70.9	58.8	78.7	54.0	—	11.3	42.6	57.6	51.7	51.5	55.3	59.4	63.1
3. 3人以上	21.4	18.8	5.4	10.8	22.4	13.0	21.7	—	—	—	14.7	24.5	22.2	23.7	23.6	21.7
【中学校】男性																
1. 1人	23.7	10.5	16.9	14.5	15.2	13.4	27.2	100.0	77.3	49.6	27.1	19.6	21.1	17.3	16.1	13.8
2. 2人	52.1	56.9	68.0	57.6	57.0	62.1	50.2	—	20.5	41.8	52.8	53.2	52.7	55.5	55.6	53.8
3. 3人以上	24.3	32.7	15.0	27.9	27.8	24.5	22.6	—	2.2	8.7	20.1	27.2	26.2	27.2	28.3	32.5

Q30 一番下のお子さんは何歳ですか。

	全体	校長	副校長	教頭	主幹教諭	指導教諭	教諭	24歳以下	25歳以下	30歳以下	35歳以下	40歳以下	45歳以下	50歳以下	55歳以下	60歳以下
【小・中学校合計】男女合計																
1. 0～1歳	9.0	—	1.5	0.5	4.5	6.5	11.0	100.0	73.8	48.7	21.3	8.5	1.2	0.4	0.0	—
2. 2～3歳	9.1	0.3	—	0.7	4.5	5.0	11.0	—	20.8	35.3	34.4	11.8	3.3	0.5	0.1	0.0
3. 4～6歳	9.7	0.3	3.5	1.6	7.5	7.8	11.5	—	3.9	14.5	29.4	28.7	8.9	1.6	0.2	0.0
4. 7～12歳	15.3	1.7	10.4	11.2	18.1	10.9	17.0	—	1.5	1.5	14.5	42.3	38.3	11.0	1.7	—
5. 13～15歳	9.1	3.3	15.4	13.0	14.7	14.8	9.0	—	—	0.0	0.3	6.2	24.4	18.3	3.8	0.3
6. 16～18歳	10.9	8.6	14.0	18.7	15.8	9.0	10.2	—	—	—	—	2.0	16.9	26.9	9.8	3.2
7. 19～22歳	15.0	23.3	21.5	26.0	15.9	18.7	13.1	—	—	—	0.1	0.4	6.5	30.5	28.1	11.6
8. 23～27歳	15.2	40.8	25.9	23.4	13.4	18.3	11.9	—	—	—	—	0.0	0.6	10.5	41.7	39.0
9. 28歳～	6.7	21.6	7.7	5.0	5.6	8.9	5.4	—	—	—	—	0.0	0.0	0.3	14.5	45.8
【小・中学校合計】女性																
1. 0～1歳	1.7	—	—	—	—	0.7	1.8	—	31.5	12.7	5.6	2.1	0.1	0.0	—	—
2. 2～3歳	8.4	—	—	—	0.9	4.3	9.1	—	56.1	57.9	38.5	9.7	1.3	—	—	—
3. 4～6歳	10.3	—	—	—	2.4	8.6	11.1	—	12.4	27.1	35.4	31.1	6.5	0.3	—	—
4. 7～12歳	16.5	—	—	3.1	8.3	7.6	17.6	—	—	2.3	20.1	45.6	36.5	7.1	0.0	—
5. 13～15歳	9.9	0.9	14.0	5.0	11.9	12.4	10.1	—	—	—	0.5	7.5	26.1	16.7	1.6	—
6. 16～18歳	12.2	3.4	21.3	14.7	19.2	11.5	12.1	—	—	—	—	3.5	20.3	28.5	6.6	1.3
7. 19～22歳	16.3	9.2	15.9	31.8	23.1	26.5	15.7	—	—	—	—	0.5	8.3	34.4	25.7	10.8
8. 23～27歳	16.7	42.0	41.2	34.6	25.6	17.3	15.3	—	—	—	—	—	1.0	12.6	47.6	30.9
9. 28歳～	8.1	44.6	7.7	10.9	8.6	11.1	7.2	—	—	—	—	—	0.0	0.4	18.6	57.0
【小・中学校合計】男性																
1. 0～1歳	15.3	—	1.9	0.6	6.4	12.6	21.1	100.0	82.3	62.4	31.2	15.6	2.6	0.9	0.1	—
2. 2～3歳	9.7	0.4	—	0.9	6.2	5.8	13.1	—	13.8	26.6	31.8	14.2	5.7	1.1	0.2	0.0
3. 4～6歳	9.2	0.4	4.4	1.9	9.8	6.9	11.9	—	2.2	9.8	25.6	26.1	11.8	2.9	0.4	0.0
4. 7～12歳	14.3	1.9	13.1	12.8	22.4	14.3	16.2	—	1.8	1.2	11.0	38.7	40.5	14.9	3.1	—
5. 13～15歳	8.4	3.6	15.8	14.6	15.9	17.4	7.7	—	—	0.0	0.1	4.6	22.3	19.8	5.7	0.5
6. 16～18歳	9.8	9.3	12.1	19.5	14.3	6.4	8.1	—	—	—	—	0.4	12.9	25.2	12.5	4.6
7. 19～22歳	14.0	25.2	23.0	24.8	12.8	10.6	10.3	—	—	—	0.2	0.3	4.2	26.6	30.2	12.2
8. 23～27歳	13.9	40.7	21.9	21.2	7.9	19.4	8.2	—	—	—	—	0.0	0.1	8.3	36.8	44.8
9. 28歳～	5.5	18.6	7.7	3.8	4.3	6.6	3.4	—	—	—	—	0.1	—	0.3	11.0	37.9
【小学校】男女合計																
1. 0～1歳	8.3	—	—	0.4	5.6	6.7	10.1	—	72.1	44.6	20.3	7.8	1.0	0.3	—	—
2. 2～3歳	9.2	0.2	—	0.6	4.9	6.3	11.2	—	20.0	37.1	37.2	11.1	2.7	0.3	0.1	0.0
3. 4～6歳	9.8	0.5	3.6	1.5	9.1	7.6	11.6	—	5.5	16.9	27.9	31.1	8.4	1.2	0.1	—
4. 7～12歳	14.7	1.6	14.6	11.5	20.0	10.3	16.1	—	2.4	1.4	14.3	41.4	37.2	10.6	1.0	—
5. 13～15歳	9.1	3.1	18.8	13.0	13.2	14.9	9.0	—	—	—	0.1	5.9	25.9	18.1	3.6	—
6. 16～18歳	10.9	9.0	15.9	18.5	15.0	6.3	10.2	—	—	—	—	2.2	17.3	28.0	8.7	3.0
7. 19～22歳	15.1	21.9	16.8	25.4	14.0	21.1	13.4	—	—	—	0.2	0.5	7.0	30.7	28.3	8.9
8. 23～27歳	15.6	40.7	20.3	23.7	11.7	19.1	12.3	—	—	—	—	—	0.4	10.6	42.6	38.4
9. 28歳～	7.4	23.0	10.0	5.3	6.5	7.8	6.0	—	—	—	—	—	—	0.3	15.6	49.7
【小学校】女性																
1. 0～1歳	1.8	—	—	—	—	1.0	2.0	—	38.2	12.4	5.6	2.3	0.1	0.0	—	—
2. 2～3歳	8.5	—	—	—	1.1	6.0	9.3	—	48.0	58.2	39.9	9.6	1.1	—	—	—
3. 4～6歳	10.2	—	—	—	3.1	8.4	11.1	—	13.8	27.5	34.0	32.6	5.7	0.4	—	—
4. 7～12歳	15.6	—	—	2.6	8.5	10.0	16.8	—	—	1.9	20.4	44.9	35.2	6.8	0.0	—
5. 13～15歳	9.7	0.9	18.4	4.4	10.5	16.4	10.0	—	—	—	—	6.6	27.9	17.6	1.1	—
6. 16～18歳	12.4	3.6	22.5	15.3	18.7	8.9	12.3	—	—	—	—	3.6	20.9	29.9	6.5	1.5
7. 19～22歳	16.2	8.2	8.5	32.5	21.2	24.8	15.7	—	—	—	—	0.4	8.5	33.9	25.8	9.5
8. 23～27歳	16.9	42.2	40.4	34.1	26.8	12.5	15.3	—	—	—	—	—	0.6	11.3	47.9	30.2
9. 28歳～	8.6	45.1	10.1	11.1	10.0	12.1	7.6	—	—	—	—	—	—	0.0	18.7	58.7
【小学校】男性																
1. 0～1歳	15.8	—	—	0.6	9.3	14.3	22.9	—	81.8	61.1	32.8	16.3	2.4	0.7	—	—
2. 2～3歳	9.9	0.2	—	0.7	7.4	6.8	14.2	—	11.9	26.2	34.9	13.3	5.3	0.6	0.1	0.1
3. 4～6歳	9.3	0.6	4.7	1.9	13.1	6.5	12.5	—	3.1	11.5	22.7	28.8	12.7	2.3	0.2	—
4. 7～12歳	13.5	1.9	19.0	14.0	27.6	10.6	15.1	—	3.1	1.2	9.2	36.1	40.4	15.8	2.2	—
5. 13～15歳	8.4	3.5	19.0	15.4	14.9	12.9	7.5	—	—	—	0.1	4.8	22.9	18.8	6.6	—
6. 16～18歳	9.2	9.9	13.8	19.4	12.5	2.7	6.8	—	—	—	—	0.1	11.5	25.4	11.2	4.5
7. 19～22歳	13.9	24.3	19.3	23.4	9.2	16.2	10.0	—	—	—	0.4	0.6	4.8	26.2	31.4	8.3
8. 23～27歳	14.1	40.5	14.1	20.8	1.8	28.0	7.6	—	—	—	—	—	—	9.5	36.2	47.0
9. 28歳～	6.0	19.1	10.0	3.7	4.1	2.0	3.6	—	—	—	—	—	—	0.6	12.0	40.2

	全 体	校 長	副 校 長	教 頭	主 幹 教 諭	指 導 教 諭	教 諭	24 歳	25 歳	30 歳	35 歳	40 歳	45 歳	50 歳	55 歳	60 歳
								24 歳	25 歳	30 歳	35 歳	40 歳	45 歳	50 歳	55 歳	60 歳
【中学校】男女合計																
1. 0～1 歳	10.4	—	4.5	0.5	2.7	6.2	12.5	100.0	76.5	55.7	22.8	9.6	1.6	0.7	0.1	—
2. 2～3 歳	9.0	0.6	—	1.1	4.0	2.7	10.7	—	22.2	32.2	29.8	13.2	4.1	1.0	0.2	—
3. 4～6 歳	9.5	—	3.2	1.7	5.2	8.1	11.2	—	1.3	10.4	31.9	24.5	9.7	2.3	0.4	0.0
4. 7～12 歳	16.5	1.9	2.2	10.4	15.1	11.9	18.4	—	—	1.7	14.9	44.0	40.1	11.7	3.0	—
5. 13～15 歳	9.1	3.5	8.6	12.9	16.9	14.8	8.9	—	—	0.0	0.6	6.6	21.8	18.5	4.2	0.9
6. 16～18 歳	10.9	7.9	10.4	19.0	17.0	13.8	10.2	—	—	—	—	1.6	16.4	24.8	11.8	3.8
7. 19～22 歳	14.9	26.3	30.9	27.1	18.9	14.6	12.6	—	—	—	—	0.3	5.5	30.2	27.7	17.0
8. 23～27 歳	14.4	41.0	37.0	22.8	15.8	16.9	11.2	—	—	—	—	0.0	0.9	10.3	40.2	40.2
9. 28 歳～	5.4	18.7	3.1	4.4	4.4	10.9	4.3	—	—	—	—	0.1	0.0	0.5	12.3	37.9
【中学校】女性																
1. 0～1 歳	1.3	—	—	—	—	—	1.4	—	1.3	13.8	5.3	1.6	—	—	—	—
2. 2～3 歳	8.0	—	—	—	—	—	8.4	—	92.3	56.9	34.6	10.0	1.6	—	—	—
3. 4～6 歳	10.5	—	—	—	—	9.3	11.1	—	6.4	25.6	39.2	26.9	8.3	—	—	—
4. 7～12 歳	19.2	—	—	6.7	7.5	1.7	20.1	—	—	3.7	19.1	47.6	39.4	7.9	0.0	—
5. 13～15 歳	10.3	0.4	—	9.5	16.5	2.6	10.4	—	—	—	1.7	10.1	22.2	14.2	3.1	—
6. 16～18 歳	11.6	2.0	17.4	10.1	21.0	18.1	11.4	—	—	—	—	3.0	18.8	24.5	6.7	0.4
7. 19～22 歳	16.5	15.6	39.2	26.4	29.7	30.7	15.9	—	—	—	—	0.8	7.9	35.8	25.4	17.1
8. 23～27 歳	16.1	40.5	43.4	37.6	21.4	29.1	15.2	—	—	—	—	—	1.8	16.3	46.6	33.8
9. 28 歳～	6.4	41.5	—	9.6	3.9	8.6	6.0	—	—	—	—	—	0.0	1.3	18.2	48.8
【中学校】男性																
1. 0～1 歳	14.7	—	5.2	0.5	3.3	10.5	19.2	100.0	82.9	64.2	29.3	14.8	2.8	1.1	0.2	—
2. 2～3 歳	9.4	0.7	—	1.1	4.8	4.5	12.0	—	16.2	27.2	28.0	15.3	6.1	1.6	0.3	—
3. 4～6 歳	9.0	—	3.8	1.8	6.2	7.4	11.3	—	0.9	7.4	29.2	22.9	10.8	3.6	0.6	0.1
4. 7～12 歳	15.2	2.0	2.5	10.7	16.7	18.9	17.4	—	—	1.2	13.3	41.6	40.5	13.9	4.3	—
5. 13～15 歳	8.5	3.7	10.1	13.2	16.9	23.1	7.9	—	—	0.0	0.2	4.4	21.6	21.0	4.6	1.2
6. 16～18 歳	10.6	8.2	9.2	19.6	16.2	10.9	9.5	—	—	—	—	0.7	14.5	25.0	14.0	4.7
7. 19～22 歳	14.1	26.8	29.5	27.2	16.6	3.7	10.6	—	—	—	—	—	3.5	27.1	28.8	17.0
8. 23～27 歳	13.6	41.1	35.9	21.9	14.7	8.7	8.8	—	—	—	—	0.0	0.1	6.8	37.5	42.0
9. 28 歳～	4.9	17.5	3.7	4.1	4.6	12.4	3.3	—	—	—	—	0.1	—	—	9.8	34.9

Ｑ３１ あなたは、お子さんが未就学児～小学生の頃、家事・育児をどの程度担っていましたか。（家庭に必要な総労力を１００％として）次のうち、あてはまるものを１つだけ選んでください。

	全体	校長	副校長	教頭	主幹教諭	指導教諭	教諭	２４歳以下	２５～２９歳	３０～３４歳	３５～３９歳	４０～４４歳	４５～４９歳	５０～５４歳	５５～５９歳	６０歳以上
【小・中学校合計】男女合計																
１．ほとんどあなたがした（９０～１００％程度）	22.4	4.4	12.0	7.6	22.9	20.0	28.3	—	—	—	14.7	35.8	24.4	25.1	20.7	17.5
２．半分以上はあなたがした（６０～８０％程度）	21.4	6.5	9.5	9.6	14.3	29.7	26.5	—	—	—	11.0	28.8	27.8	21.1	20.4	18.5
３．ほぼ半分あなたがした（５０％程度）	13.8	11.7	21.1	12.4	14.7	12.6	14.2	—	—	—	17.0	6.2	15.5	15.8	12.2	13.1
４．半分以下だがあなたもした（２０～４０％程度）	32.8	56.4	45.9	52.1	40.0	33.7	24.8	—	—	100.0	8.7	25.1	24.4	30.8	36.1	36.9
５．あなたはほとんどしていない（０～１０％程度）	9.5	21.0	11.5	18.4	8.1	4.0	6.1	—	—	—	48.6	4.0	7.8	7.3	10.6	14.0
【小・中学校合計】女性																
１．ほとんどあなたがした（９０～１００％程度）	43.7	36.8	49.4	38.9	53.7	34.7	43.9	—	—	—	34.4	50.7	38.5	45.5	44.1	42.1
２．半分以上はあなたがした（６０～８０％程度）	40.3	45.1	25.8	46.0	29.8	45.2	40.3	—	—	—	25.9	38.4	43.5	37.1	41.4	42.7
３．ほぼ半分あなたがした（５０％程度）	12.4	13.8	19.7	9.3	11.3	14.2	12.4	—	—	—	39.8	6.4	14.4	13.7	10.8	12.3
４．半分以下だがあなたもした（２０～４０％程度）	3.3	4.0	—	5.0	4.2	5.9	3.2	—	—	—	—	4.6	3.1	3.5	3.3	2.8
５．あなたはほとんどしていない（０～１０％程度）	0.3	0.3	5.1	0.7	1.0	—	0.2	—	—	—	—	—	0.5	0.2	0.4	0.1
【小・中学校合計】男性																
１．ほとんどあなたがした（９０～１００％程度）	0.4	—	—	0.3	1.0	—	0.6	—	—	—	—	0.4	0.2	1.2	0.1	0.1
２．半分以上はあなたがした（６０～８０％程度）	1.9	1.2	4.2	1.2	3.3	8.5	2.1	—	—	—	—	5.8	0.9	2.3	1.9	1.2
３．ほぼ半分あなたがした（５０％程度）	15.2	11.5	21.6	13.2	17.2	10.4	17.3	—	—	—	—	5.9	17.4	18.3	13.5	13.7
４．半分以下だがあなたもした（２０～４０％程度）	63.4	63.5	60.6	62.9	65.4	71.7	63.2	—	—	100.0	15.2	74.2	61.0	62.6	64.9	61.1
５．あなたはほとんどしていない（０～１０％程度）	19.1	23.8	13.6	22.4	13.2	9.4	16.7	—	—	—	84.8	13.7	20.5	15.6	19.7	23.9
【小学校】男女合計																
１．ほとんどあなたがした（９０～１００％程度）	26.0	5.7	14.6	9.3	31.3	19.3	32.6	—	—	—	—	38.9	26.3	29.1	24.3	22.2
２．半分以上はあなたがした（６０～８０％程度）	24.8	8.4	10.1	13.1	17.1	35.2	30.3	—	—	—	—	32.6	30.9	23.9	24.1	22.1
３．ほぼ半分あなたがした（５０％程度）	14.5	13.6	23.6	14.4	16.8	11.0	14.5	—	—	—	—	5.9	16.2	16.2	13.0	15.0
４．半分以下だがあなたもした（２０～４０％程度）	27.5	53.2	38.5	47.0	31.8	34.5	18.9	—	—	—	19.5	22.3	21.0	25.1	30.6	30.2
５．あなたはほとんどしていない（０～１０％程度）	7.2	19.0	13.2	16.2	3.0	—	3.7	—	—	—	80.5	0.3	5.6	5.7	8.0	10.5
【小学校】女性																
１．ほとんどあなたがした（９０～１００％程度）	44.0	37.0	50.7	37.3	54.2	31.2	44.3	—	—	—	—	52.0	37.4	46.4	44.2	43.1
２．半分以上はあなたがした（６０～８０％程度）	40.6	45.1	28.2	49.3	26.8	47.6	40.5	—	—	—	—	40.3	43.7	37.0	42.2	41.3
３．ほぼ半分あなたがした（５０％程度）	12.0	14.1	14.3	9.4	14.4	17.4	11.9	—	—	—	—	4.4	14.6	13.3	10.3	12.6
４．半分以下だがあなたもした（２０～４０％程度）	3.1	3.6	—	3.6	3.4	3.8	3.1	—	—	—	—	3.2	3.9	3.2	2.9	2.9
５．あなたはほとんどしていない（０～１０％程度）	0.3	0.3	6.8	0.4	1.3	—	0.2	—	—	—	—	—	0.5	0.1	0.4	0.1
【小学校】男性																
１．ほとんどあなたがした（９０～１００％程度）	0.4	—	—	0.1	0.5	—	0.8	—	—	—	—	—	0.4	1.2	0.0	0.1
２．半分以上はあなたがした（６０～８０％程度）	2.3	1.7	2.8	1.3	4.2	15.0	2.6	—	—	—	—	9.5	1.1	2.8	2.1	1.8
３．ほぼ半分あなたがした（５０％程度）	18.0	13.5	27.3	16.1	20.1	0.5	21.4	—	—	—	—	10.1	20.0	20.9	16.2	17.6
４．半分以下だがあなたもした（２０～４０％程度）	62.2	62.3	54.1	61.2	70.0	84.4	61.9	—	—	—	19.5	79.1	60.8	60.4	64.3	59.0
５．あなたはほとんどしていない（０～１０％程度）	17.1	22.4	15.8	21.3	5.3	—	13.3	—	—	—	80.5	1.2	17.6	14.8	17.4	21.5
【中学校】男女合計																
１．ほとんどあなたがした（９０～１００％程度）	15.7	1.7	7.4	4.1	12.5	21.2	20.1	—	—	—	26.5	30.4	20.9	17.8	13.9	8.1
２．半分以上はあなたがした（６０～８０％程度）	15.2	2.4	8.2	2.5	10.8	20.4	19.6	—	—	—	19.9	22.2	22.0	15.9	13.3	11.2
３．ほぼ半分あなたがした（５０％程度）	12.4	7.8	16.7	8.5	12.1	15.3	13.7	—	—	—	30.6	6.9	14.2	15.2	10.8	9.3
４．半分以下だがあなたもした（２０～４０％程度）	42.9	62.9	59.2	62.2	50.2	32.4	35.9	—	—	100.0	—	29.9	30.8	41.0	46.5	50.3
５．あなたはほとんどしていない（０～１０％程度）	13.9	25.1	8.5	22.7	14.4	10.7	10.7	—	—	—	23.0	10.6	12.1	10.0	15.5	21.0
【中学校】女性																
１．ほとんどあなたがした（９０～１００％程度）	42.8	35.4	45.1	50.9	52.2	41.9	42.5	—	—	—	34.4	47.8	41.3	43.1	43.9	37.4
２．半分以上はあなたがした（６０～８０％程度）	39.6	45.3	18.2	22.3	39.7	40.3	39.9	—	—	—	25.9	34.3	43.0	37.6	38.7	49.4
３．ほぼ半分あなたがした（５０％程度）	13.4	12.4	36.7	8.6	1.2	7.6	13.9	—	—	—	39.8	10.5	14.1	14.9	12.3	10.8
４．半分以下だがあなたもした（２０～４０％程度）	3.9	6.5	—	15.1	6.9	10.2	3.4	—	—	—	—	7.4	1.2	4.2	4.8	2.4
５．あなたはほとんどしていない（０～１０％程度）	0.3	0.4	—	3.1	—	—	0.2	—	—	—	—	—	0.5	0.2	0.2	—
【中学校】男性																
１．ほとんどあなたがした（９０～１００％程度）	0.5	—	—	0.7	1.4	—	0.5	—	—	—	—	0.8	—	1.2	0.2	—
２．半分以上はあなたがした（６０～８０％程度）	1.4	0.2	6.3	1.1	2.7	—	1.7	—	—	—	—	1.4	0.5	1.7	1.7	0.6
３．ほぼ半分あなたがした（５０％程度）	11.8	7.6	12.8	8.5	15.2	23.2	13.4	—	—	—	—	0.8	14.3	15.4	10.1	8.9
４．半分以下だがあなたもした（２０～４０％程度）	64.8	65.8	70.8	65.6	62.3	55.1	64.5	—	—	100.0	—	68.3	61.2	65.2	65.6	63.7
５．あなたはほとんどしていない（０～１０％程度）	21.5	26.4	10.1	24.2	18.5	21.7	19.9	—	—	—	100.0	28.7	23.9	16.5	22.5	26.8

Q32 お子さんが未就学児～小学生の方（頃）は、家事・育児を担っている（いた）のは、あなた以外では、主にどなたですか。次のうち、あてはまるものを1つだけ選んでください。

	全体	校長	副校長	教頭	主幹教諭	指導教諭	教諭	24歳以下	25歳～29歳	30歳～34歳	35歳～39歳	40歳～44歳	45歳～49歳	50歳～54歳	55歳～59歳	60歳以上
【小・中学校合計】男女合計																
1. 配偶者	68.8	78.3	89.2	77.4	76.7	63.8	66.7	100.0	91.5	85.1	78.0	69.9	66.1	63.3	64.5	64.5
2. あなたの母親	13.3	10.4	5.8	9.6	11.6	23.0	13.9	—	3.7	7.7	10.0	15.7	15.4	15.1	13.6	12.3
3. あなたの父親	0.7	0.8	0.2	0.6	0.7	0.8	0.6	—	—	0.1	0.6	0.8	0.7	0.9	0.7	0.8
4. 配偶者の母親	11.9	8.2	1.3	10.4	7.1	8.4	12.7	—	4.7	4.1	7.7	8.2	11.2	14.6	15.9	15.9
5. 配偶者の父親	0.9	0.6	1.3	0.5	0.4	0.8	1.0	—	—	0.5	1.2	0.9	0.8	1.0	0.9	1.0
6. あなた以外にはいない	4.0	1.3	2.2	1.4	3.0	2.9	4.5	—	0.1	2.4	2.1	4.3	5.2	4.7	4.0	4.5
7. その他	0.5	0.3	—	0.1	0.5	0.4	0.5	—	—	0.1	0.4	0.2	0.7	0.5	0.5	1.0
【小・中学校合計】女性																
1. 配偶者	46.5	33.0	59.6	37.6	47.0	39.9	47.0	—	67.9	63.3	56.1	52.2	48.7	42.6	39.8	36.8
2. あなたの母親	22.2	30.0	24.3	21.2	26.0	40.3	21.7	—	13.2	18.7	22.6	25.3	23.4	21.8	21.5	18.6
3. あなたの父親	1.0	1.9	—	1.1	0.7	1.5	1.0	—	—	0.2	1.4	1.4	1.0	1.1	0.9	1.0
4. 配偶者の母親	20.4	27.0	—	34.0	16.8	11.4	20.2	—	18.6	10.1	12.6	11.6	16.5	23.5	28.1	30.9
5. 配偶者の父親	1.3	1.1	6.4	0.3	1.3	1.0	1.4	—	—	1.3	1.6	1.3	1.0	1.6	1.3	1.2
6. あなた以外にはいない	7.8	6.9	9.7	5.5	8.2	5.1	7.9	—	0.3	6.3	4.8	7.8	8.5	8.8	7.7	9.3
7. その他	0.7	0.1	—	0.3	—	0.8	0.8	—	—	0.1	0.8	0.3	0.9	0.6	0.7	2.1
【小・中学校合計】男性																
1. 配偶者	87.8	84.4	96.8	85.3	89.9	88.7	88.5	100.0	96.2	93.4	91.8	89.8	87.2	84.3	85.4	84.1
2. あなたの母親	5.8	7.8	1.0	7.3	5.2	4.9	5.3	—	1.8	3.5	2.0	4.9	5.6	8.4	7.0	7.8
3. あなたの父親	0.3	0.7	0.2	0.5	0.7	—	0.2	—	—	0.0	0.1	0.1	0.4	0.6	0.5	0.6
4. 配偶者の母親	4.7	5.7	1.7	5.7	2.8	5.3	4.5	—	1.9	1.8	4.6	4.4	4.7	5.5	5.6	5.3
5. 配偶者の父親	0.5	0.5	—	0.5	—	0.5	0.5	—	—	0.2	0.9	0.4	0.6	0.4	0.5	0.9
6. あなた以外にはいない	0.7	0.6	0.3	0.6	0.8	0.5	0.7	—	0.1	0.9	0.4	0.4	1.0	0.5	0.9	1.0
7. その他	0.2	0.3	—	0.1	0.7	—	0.2	—	—	0.1	0.2	0.0	0.5	0.3	0.2	0.2
【小学校】男女合計																
1. 配偶者	66.1	75.2	87.5	74.8	74.7	61.6	63.9	—	90.1	83.6	76.2	69.1	64.1	60.5	60.4	59.6
2. あなたの母親	14.3	11.9	6.6	9.6	11.2	26.9	15.0	—	3.5	9.2	10.9	17.2	15.6	15.9	14.8	13.8
3. あなたの父親	0.7	1.1	0.3	0.5	0.3	1.2	0.7	—	—	0.1	0.8	0.6	0.6	0.9	0.7	1.0
4. 配偶者の母親	13.1	9.2	0.3	12.9	8.8	8.9	13.8	—	6.3	3.9	7.9	7.2	11.8	15.9	18.7	18.6
5. 配偶者の父親	0.9	0.8	2.0	0.5	0.3	0.9	1.0	—	—	0.4	1.3	1.0	1.1	0.9	0.9	1.0
6. あなた以外にはいない	4.4	1.5	3.4	1.7	3.9	0.5	5.0	—	0.1	2.6	2.5	4.8	5.7	5.4	4.1	5.2
7. その他	0.5	0.2	—	—	0.8	—	0.5	—	—	0.2	0.4	0.0	1.0	0.5	0.4	0.9
【小学校】女性																
1. 配偶者	47.4	32.7	52.2	38.3	48.2	43.3	48.1	—	77.9	63.6	57.1	54.3	49.3	43.7	40.4	38.2
2. あなたの母親	21.4	30.1	26.7	19.8	24.0	42.0	20.9	—	4.8	19.0	21.6	25.5	21.8	21.2	21.0	17.5
3. あなたの父親	1.0	2.0	—	1.2	—	2.1	0.9	—	—	0.2	1.6	0.9	0.8	1.3	0.7	1.2
4. 配偶者の母親	20.4	27.2	—	35.0	19.0	10.5	20.0	—	17.4	9.4	11.8	9.8	17.1	23.0	29.0	30.7
5. 配偶者の父親	1.4	1.0	8.4	0.3	0.9	1.4	1.4	—	—	1.2	1.9	1.5	1.4	1.4	1.2	1.1
6. あなた以外にはいない	7.8	7.1	12.7	5.3	7.9	0.8	7.9	—	—	6.5	5.4	7.9	8.5	8.8	7.1	9.6
7. その他	0.6	—	—	—	—	—	0.7	—	—	0.2	0.6	0.0	1.2	0.6	0.6	1.7
【小学校】男性																
1. 配偶者	87.7	82.8	98.4	85.0	92.1	86.3	88.8	—	93.6	93.9	92.3	91.9	87.5	84.0	84.1	82.2
2. あなたの母親	6.1	8.7	0.4	6.8	2.8	6.6	5.7	—	3.1	4.2	1.9	4.6	5.7	8.6	7.5	9.8
3. あなたの父親	0.4	1.0	0.4	0.2	0.5	—	0.2	—	—	—	0.1	0.2	0.4	0.4	0.6	0.8
4. 配偶者の母親	4.6	6.0	0.4	6.8	2.0	6.7	4.1	—	3.1	1.0	4.7	3.2	3.4	5.8	6.4	5.7
5. 配偶者の父親	0.4	0.8	—	0.5	—	0.3	0.4	—	—	—	0.9	0.2	0.7	0.2	0.5	1.0
6. あなた以外にはいない	0.5	0.5	0.5	0.7	1.3	—	0.5	—	0.2	0.6	—	—	1.4	0.6	0.6	0.5
7. その他	0.3	0.3	—	—	1.3	—	0.3	—	—	0.2	0.1	—	0.9	0.4	0.3	—

	全 体	校 長	副 校 長	教 頭	主 幹 教 諭	指 導 教 諭	教 諭	24 歳 以下	25 歳 ～ 29 歳	30 歳 ～ 34 歳	35 歳 ～ 39 歳	40 歳 ～ 44 歳	45 歳 ～ 49 歳	50 歳 ～ 54 歳	55 歳 ～ 59 歳	60 歳 以上
【中学校】男女合計																
1. 配偶者	73.6	84.8	92.4	82.5	79.8	67.5	71.6	100.0	93.8	87.6	81.1	71.3	69.3	68.2	72.1	74.4
2. あなたの母親	11.5	7.4	4.1	9.6	12.1	16.3	12.0	—	4.0	5.2	8.4	12.9	15.1	13.8	11.4	9.3
3. あなたの父親	0.6	0.2	—	1.0	1.3	—	0.6	—	—	0.0	0.3	1.1	0.9	0.7	0.6	0.3
4. 配偶者の母親	9.8	6.2	3.5	5.3	4.5	7.6	10.8	—	2.1	4.5	7.3	9.9	10.2	12.3	10.8	10.6
5. 配偶者の父親	0.8	0.1	—	0.6	0.5	0.4	0.9	—	—	0.8	0.9	0.8	0.3	1.1	0.8	1.0
6. あなた以外にはいない	3.2	1.0	—	0.7	1.7	7.1	3.6	—	0.1	2.0	1.5	3.5	4.2	3.4	3.7	3.1
7. その他	0.4	0.4	—	0.3	—	1.1	0.5	—	—	—	0.6	0.5	0.1	0.4	0.5	1.3
【中学校】女性																
1. 配偶者	43.7	35.6	83.3	32.9	43.2	31.8	43.9	—	23.4	62.2	53.4	46.5	47.4	39.5	37.8	30.4
2. あなたの母親	24.4	29.2	16.7	31.2	32.7	36.2	23.9	—	51.1	17.7	25.4	24.8	27.0	23.4	23.0	24.0
3. あなたの父親	1.3	1.1	—	0.2	3.0	—	1.3	—	—	—	1.0	2.7	1.5	0.7	1.4	—
4. 配偶者の母親	20.5	26.1	—	27.1	8.9	13.6	20.7	—	23.9	12.7	14.8	16.4	15.0	25.0	25.4	31.4
5. 配偶者の父親	1.2	1.9	—	—	2.9	—	1.2	—	—	1.7	0.9	0.8	0.1	2.1	1.7	2.1
6. あなた以外にはいない	7.9	5.7	—	6.5	9.2	15.8	7.9	—	1.5	5.7	3.0	7.7	8.6	8.7	9.4	7.9
7. その他	1.0	0.4	—	2.1	—	2.6	1.0	—	—	—	1.4	1.2	0.3	0.7	1.3	4.2
【中学校】男性																
1. 配偶者	87.9	87.2	94.0	85.8	87.5	91.8	88.2	100.0	99.7	92.7	91.2	87.4	86.7	84.5	86.9	86.6
2. あなたの母親	5.4	6.3	1.9	8.2	7.8	2.8	4.8	—	—	2.7	2.1	5.3	5.5	8.3	6.4	5.2
3. あなたの父親	0.3	0.1	—	1.0	1.0	—	0.2	—	—	0.0	0.0	—	0.4	0.8	0.3	0.4
4. 配偶者の母親	4.7	5.2	4.1	3.8	3.6	3.5	4.8	—	0.3	2.8	4.5	5.7	6.3	5.1	4.5	4.8
5. 配偶者の父親	0.6	—	—	0.6	—	0.8	0.7	—	—	0.6	0.9	0.7	0.4	0.6	0.4	0.7
6. あなた以外にはいない	0.9	0.7	—	0.3	0.1	1.2	1.1	—	—	1.3	0.9	0.8	0.6	0.4	1.2	1.7
7. その他	0.2	0.4	—	0.2	—	—	0.2	—	—	—	0.2	0.0	—	0.3	0.2	0.5

Q 3 3 ご家族の介護のご経験はありますか。

	全 体	校 長	副 校 長	教 頭	主 幹 教 諭	指 導 教 諭	教 諭	24 歳	25 歳	30 歳	35 歳	40 歳	45 歳	50 歳	55 歳	60 歳
								24 歳	25 歳	30 歳	35 歳	40 歳	45 歳	50 歳	55 歳	60 歳
【小・中学校合計】男女合計																
1. ある	23.1	39.5	29.5	32.9	31.3	33.8	21.3	5.0	8.2	10.1	10.0	15.2	19.0	32.8	47.4	53.0
2. ない	76.9	60.5	70.5	67.1	68.7	66.2	78.7	95.0	91.8	89.9	90.0	84.8	81.0	67.2	52.6	47.0
【小・中学校合計】女性																
1. ある	25.3	47.8	42.4	39.6	41.9	38.5	24.3	5.1	9.4	11.4	11.0	16.9	21.8	37.0	52.9	60.4
2. ない	74.7	52.2	57.6	60.4	58.1	61.5	75.7	94.9	90.6	88.6	89.0	83.1	78.2	63.0	47.1	39.6
【小・中学校合計】男性																
1. ある	20.8	38.0	25.3	31.3	25.1	28.8	17.3	5.0	6.5	9.1	9.2	13.0	15.2	27.7	42.3	47.2
2. ない	79.2	62.0	74.7	68.7	74.9	71.2	82.7	95.0	93.5	90.9	90.8	87.0	84.8	72.3	57.7	52.8
【小学校】男女合計																
1. ある	23.1	41.2	28.1	34.0	27.2	32.1	21.1	4.4	8.1	10.0	10.2	14.1	17.9	32.2	48.9	53.9
2. ない	76.9	58.8	71.9	66.0	72.8	67.9	78.9	95.6	91.9	90.0	89.8	85.9	82.1	67.8	51.1	46.1
【小学校】女性																
1. ある	25.0	47.4	39.9	40.8	40.7	32.9	23.9	4.3	9.1	11.5	10.8	15.3	19.9	35.7	53.2	61.0
2. ない	75.0	52.6	60.1	59.2	59.3	67.1	76.1	95.7	90.9	88.5	89.2	84.7	80.1	64.3	46.8	39.0
【小学校】男性																
1. ある	20.2	39.7	23.5	31.9	15.9	31.0	16.0	4.4	6.2	8.5	9.5	11.9	14.2	26.5	43.4	45.9
2. ない	79.8	60.3	76.5	68.1	84.1	69.0	84.0	95.6	93.8	91.5	90.5	88.1	85.8	73.5	56.6	54.1
【中学校】男女合計																
1. ある	23.2	36.0	32.4	30.6	37.3	37.1	21.6	6.8	8.4	10.3	9.8	17.0	20.9	33.8	44.7	51.2
2. ない	76.8	64.0	67.6	69.4	62.7	62.9	78.4	93.2	91.6	89.7	90.2	83.0	79.1	66.2	55.3	48.8
【中学校】女性																
1. ある	26.1	49.8	51.1	33.4	45.4	53.3	25.2	7.9	10.3	11.2	11.4	20.6	25.8	40.4	52.1	57.7
2. ない	73.9	50.2	48.9	66.6	54.6	46.7	74.8	92.1	89.7	88.8	88.6	79.4	74.2	59.6	47.9	42.3
【中学校】男性																
1. ある	21.4	35.1	28.5	30.3	34.9	25.8	18.8	6.0	6.8	9.8	8.7	14.1	16.2	29.1	41.0	48.9
2. ない	78.6	64.9	71.5	69.7	65.1	74.2	81.2	94.0	93.2	90.2	91.3	85.9	83.8	70.9	59.0	51.1

Q 3 4 いままでに、介護を理由に仕事を辞めることを考えたことはありますか？

	全 体	校 長	副 校 長	教 頭	主 幹 教 諭	指 導 教 諭	教 諭	24 歳 以下	25 歳 ～ 29 歳	30 歳 ～ 34 歳	35 歳 ～ 39 歳	40 歳 ～ 44 歳	45 歳 ～ 49 歳	50 歳 ～ 54 歳	55 歳 ～ 59 歳	60 歳 以上
【小・中学校合計】男女合計																
1. ある	25.9	12.5	20.7	18.2	29.2	35.6	27.7	6.3	9.8	16.0	18.5	20.0	25.0	29.0	30.4	25.7
2. ない	73.2	87.2	78.8	81.8	68.3	64.4	71.3	93.7	88.6	82.9	80.1	78.2	73.5	70.1	69.0	73.9
3. その他	0.9	0.3	0.5	0.0	2.6	—	1.0	—	1.6	1.1	1.5	1.8	1.5	0.9	0.6	0.4
【小・中学校合計】女性																
1. ある	33.1	30.2	45.5	41.7	46.1	27.8	32.5	0.5	11.6	17.2	21.1	24.3	29.7	37.7	40.6	35.7
2. ない	66.2	69.8	54.5	58.3	53.9	72.2	66.7	99.5	86.7	82.6	78.9	74.7	69.3	61.3	58.7	64.3
3. その他	0.8	—	—	—	—	—	0.8	—	1.7	0.2	—	1.0	1.0	1.0	0.7	—
【小・中学校合計】男性																
1. ある	16.1	8.5	7.1	11.0	12.7	46.8	18.9	15.5	6.1	14.8	15.6	12.6	15.4	15.3	18.7	15.7
2. ない	82.7	91.1	92.2	88.9	82.3	53.2	79.8	84.5	92.4	83.3	81.3	84.3	82.2	83.9	80.9	83.4
3. その他	1.1	0.4	0.8	0.0	5.0	—	1.3	—	1.4	1.9	3.1	3.1	2.4	0.8	0.4	0.9
【小学校】男女合計																
1. ある	26.8	13.9	27.4	20.9	33.2	40.2	28.5	—	5.9	17.6	17.3	22.2	23.3	29.7	32.4	27.1
2. ない	72.2	85.6	71.9	79.1	63.6	59.8	70.4	100.0	92.4	81.0	80.3	76.5	75.2	69.2	66.9	72.7
3. その他	1.0	0.5	0.8	—	3.3	—	1.0	—	1.8	1.5	2.4	1.3	1.5	1.0	0.7	0.2
【小学校】女性																
1. ある	32.7	30.0	61.6	42.5	43.3	23.4	32.0	—	7.5	17.5	18.0	26.3	24.3	35.7	41.4	37.2
2. ない	66.5	70.0	38.4	57.5	56.7	76.6	67.1	100.0	90.0	82.3	82.0	72.0	75.2	63.0	58.1	62.8
3. その他	0.8	—	—	—	—	—	0.9	—	2.5	0.2	—	1.7	0.6	1.3	0.5	—
【小学校】男性																
1. ある	16.1	9.3	4.6	12.2	11.2	65.0	19.1	—	1.5	17.7	16.4	12.9	20.9	16.7	18.2	11.9
2. ない	82.6	90.1	94.1	87.8	78.5	35.0	79.5	100.0	98.5	79.1	78.1	86.5	75.2	82.8	81.0	87.6
3. その他	1.3	0.6	1.3	—	10.4	—	1.5	—	—	3.2	5.5	0.5	3.8	0.6	0.8	0.5
【中学校】男女合計																
1. ある	24.2	9.2	8.3	11.9	24.8	28.1	26.4	17.1	17.0	13.5	20.3	17.1	27.2	27.8	26.5	22.8
2. ない	74.9	90.8	91.7	88.0	73.4	71.9	72.7	82.9	81.7	86.2	79.7	80.6	71.3	71.5	73.1	76.2
3. その他	0.8	—	—	0.1	1.8	—	0.9	—	1.4	0.4	—	2.4	1.5	0.7	0.4	1.0
【中学校】女性																
1. ある	34.1	30.9	1.8	36.5	53.7	35.1	33.6	1.5	21.2	16.4	27.5	20.9	38.7	42.1	38.2	29.0
2. ない	65.3	69.1	98.2	63.5	46.3	64.9	65.7	98.5	78.8	83.3	72.5	79.1	59.5	57.5	60.8	71.0
3. その他	0.7	—	—	—	—	—	0.7	—	—	0.3	—	—	1.8	0.4	1.0	—
【中学校】男性																
1. ある	16.2	7.0	10.7	8.9	13.4	18.0	18.8	35.3	11.5	11.6	14.5	12.3	10.0	14.0	19.3	20.2
2. ない	82.9	93.0	89.3	91.0	84.1	82.0	80.0	64.7	85.3	87.9	85.5	82.4	89.0	85.0	80.7	78.4
3. その他	1.0	—	—	0.1	2.5	—	1.1	—	3.1	0.5	—	5.3	1.0	1.1	—	1.4

(13 歳未満の子どもがいる人) Q 2 7 あなたは現在、家事・育児・介護等、あなたのご家庭の役割をどの程度担っていますか。(家庭に必要な総労力を 100 %として) 次のうち、あてはまるものを 1 つだけ選んでください。

(13 歳以上のみの子どもがいる人) Q 3 1 あなたは、お子さんが未就学児～小学生の頃、家事・育児をどの程度担っていましたか。(家庭に必要な総労力を 100 %として) 次のうち、あてはまるものを 1 つだけ選んでください。

	全 体	校 長	副 校 長	教 頭	主 幹 教 諭	指 導 教 諭	教 諭	24 歳 以下	25 歳 以下	30 歳 以下	35 歳 以下	40 歳 以下	45 歳 以下	50 歳 以下	55 歳 以下	60 歳 以下
【小・中学校合計】男女合計																
1. ほとんどあなたがしている (90～100 %程度)	17.8	4.5	10.2	6.6	16.1	18.2	20.2	—	4.3	8.9	10.3	16.6	19.9	22.9	20.3	17.5
2. 半分以上はあなたがしている (60～80 %程度)	20.5	6.3	8.0	8.6	11.8	24.3	23.4	100.0	9.2	12.1	19.5	24.5	26.2	20.1	20.1	18.5
3. ほぼ半分あなたがしている (50 %程度)	16.2	11.6	21.2	11.7	18.3	14.0	16.9	—	23.6	21.5	18.8	18.8	15.8	16.2	12.4	13.1
4. 半分以下あなたがしている (20～40 %程度)	36.2	56.4	45.3	52.7	44.6	37.7	32.3	—	55.3	49.7	40.7	32.4	29.8	32.8	36.6	36.9
5. あなたはほとんどしていない (0～10 %程度)	9.4	21.1	15.3	20.4	9.1	5.7	7.3	—	7.6	7.8	10.8	7.7	8.3	8.1	10.7	14.0
【小・中学校合計】女性																
1. ほとんどあなたがしている (90～100 %程度)	37.9	36.8	49.4	37.7	50.7	35.7	37.5	—	20.4	27.5	24.0	31.0	35.7	44.3	44.1	42.1
2. 半分以上はあなたがしている (60～80 %程度)	41.5	45.1	25.8	45.9	30.2	41.4	41.7	—	44.9	34.2	45.2	43.3	45.0	37.5	41.4	42.7
3. ほぼ半分あなたがしている (50 %程度)	16.2	13.8	19.7	10.4	12.9	17.9	16.4	—	26.6	31.6	25.6	18.9	15.4	14.4	10.8	12.3
4. 半分以下あなたがしている (20～40 %程度)	3.9	4.0	—	5.3	5.3	4.6	3.8	—	3.2	6.3	3.9	5.7	3.4	3.6	3.3	2.8
5. あなたはほとんどしていない (0～10 %程度)	0.5	0.3	5.1	0.7	0.9	0.3	0.5	—	4.9	0.4	1.3	1.1	0.5	0.1	0.4	0.1
【小・中学校合計】男性																
1. ほとんどあなたがしている (90～100 %程度)	0.8	0.3	—	0.4	0.8	—	1.0	—	1.0	1.8	1.6	0.5	0.6	1.1	0.2	0.1
2. 半分以上はあなたがしている (60～80 %程度)	2.7	1.2	3.4	1.2	3.7	6.4	3.1	100.0	2.0	3.6	3.3	3.5	3.3	2.4	2.1	1.2
3. ほぼ半分あなたがしている (50 %程度)	16.2	11.4	21.5	11.9	20.7	10.0	17.4	—	23.0	17.7	14.4	18.8	16.3	18.0	13.7	13.7
4. 半分以下あなたがしている (20～40 %程度)	63.5	63.3	57.1	62.2	62.1	72.4	63.8	—	65.7	66.3	64.0	62.2	61.9	62.4	64.6	61.0
5. あなたはほとんどしていない (0～10 %程度)	16.8	23.9	18.0	24.3	12.7	11.2	14.7	—	8.2	10.6	16.7	15.0	17.9	16.1	19.4	23.9
【小学校】男女合計																
1. ほとんどあなたがしている (90～100 %程度)	20.8	5.6	11.9	8.2	20.6	18.4	23.6	—	5.6	10.7	12.4	19.1	21.3	26.6	24.0	22.2
2. 半分以上はあなたがしている (60～80 %程度)	24.0	8.2	8.3	11.8	12.9	29.5	27.3	—	12.4	14.2	23.7	28.8	29.9	23.0	23.8	22.1
3. ほぼ半分あなたがしている (50 %程度)	17.1	13.3	22.9	13.1	22.2	15.5	17.6	—	23.5	25.2	20.4	19.5	16.2	16.5	13.1	15.0
4. 半分以下あなたがしている (20～40 %程度)	30.9	53.4	39.1	47.9	38.4	35.2	26.5	—	51.1	43.8	35.6	28.2	26.0	26.6	31.0	30.2
5. あなたはほとんどしていない (0～10 %程度)	7.2	19.5	17.8	19.1	5.9	1.5	4.9	—	7.4	6.2	7.9	4.3	6.6	7.3	8.1	10.5
【小学校】女性																
1. ほとんどあなたがしている (90～100 %程度)	37.9	37.0	50.7	36.3	50.8	32.1	37.7	—	19.0	27.1	24.1	31.5	34.3	44.8	44.2	43.1
2. 半分以上はあなたがしている (60～80 %程度)	42.1	45.1	28.2	49.4	26.8	43.2	42.2	—	46.4	33.3	47.3	44.4	46.2	37.5	42.2	41.3
3. ほぼ半分あなたがしている (50 %程度)	15.9	14.1	14.3	10.3	16.3	21.9	16.1	—	30.0	33.5	24.3	18.1	15.1	14.4	10.4	12.6
4. 半分以下あなたがしている (20～40 %程度)	3.6	3.6	—	3.5	4.9	2.8	3.5	—	—	6.0	2.8	5.1	3.8	3.3	2.9	2.9
5. あなたはほとんどしていない (0～10 %程度)	0.5	0.3	6.8	0.4	1.2	—	0.5	—	4.6	—	1.5	0.9	0.5	0.1	0.4	0.1
【小学校】男性																
1. ほとんどあなたがしている (90～100 %程度)	1.0	—	—	0.3	0.7	—	1.3	—	1.8	2.3	2.4	0.2	0.8	1.1	0.0	0.1
2. 半分以上はあなたがしている (60～80 %程度)	3.2	1.7	2.2	1.3	3.8	11.0	3.8	—	2.6	4.3	3.5	5.0	4.2	2.7	2.1	1.8
3. ほぼ半分あなたがしている (50 %程度)	18.5	13.2	25.6	13.8	26.1	6.9	20.1	—	21.7	20.9	17.1	21.6	18.0	19.6	16.2	17.6
4. 半分以下あなたがしている (20～40 %程度)	62.4	62.2	51.1	60.2	60.5	78.6	62.9	—	65.8	63.1	63.5	63.6	61.0	59.3	64.4	59.0
5. あなたはほとんどしていない (0～10 %程度)	15.0	22.9	21.1	24.3	9.0	3.5	11.8	—	8.2	9.4	13.4	9.6	16.1	17.3	17.3	21.5
【中学校】男女合計																
1. ほとんどあなたがしている (90～100 %程度)	12.6	2.4	6.7	3.5	9.5	18.0	14.3	—	2.1	5.8	6.7	12.2	17.6	16.4	13.5	8.2
2. 半分以上はあなたがしている (60～80 %程度)	14.3	2.3	7.4	2.3	10.2	15.3	16.5	100.0	4.1	8.5	12.7	16.9	20.1	14.9	13.1	11.2
3. ほぼ半分あなたがしている (50 %程度)	14.5	8.2	17.6	8.9	12.5	11.5	15.6	—	23.8	15.3	16.1	17.6	15.1	15.6	11.1	9.3
4. 半分以下あなたがしている (20～40 %程度)	45.5	62.6	57.8	62.4	53.9	42.2	42.2	—	62.0	59.9	49.1	39.7	36.1	43.6	46.8	50.3
5. あなたはほとんどしていない (0～10 %程度)	13.1	24.5	10.5	22.9	13.8	13.0	11.3	—	8.1	10.5	15.4	13.5	11.2	9.5	15.4	21.0
【中学校】女性																
1. ほとんどあなたがしている (90～100 %程度)	37.7	35.4	45.1	47.5	50.7	44.5	37.2	—	26.8	29.0	23.5	29.6	38.9	43.2	43.9	37.4
2. 半分以上はあなたがしている (60～80 %程度)	39.8	45.3	18.2	20.8	41.9	36.9	40.1	—	38.0	37.0	39.1	40.3	42.4	37.6	38.7	49.4
3. ほぼ半分あなたがしている (50 %程度)	17.0	12.4	36.7	10.8	1.1	8.2	17.5	—	11.3	24.8	29.4	20.9	16.0	14.6	12.3	10.8
4. 半分以下あなたがしている (20～40 %程度)	4.9	6.5	—	18.0	6.3	9.1	4.7	—	17.5	7.2	7.2	7.6	2.4	4.4	4.8	2.4
5. あなたはほとんどしていない (0～10 %程度)	0.6	0.4	—	2.9	—	1.2	0.6	—	6.4	2.0	0.8	1.6	0.3	0.2	0.2	—
【中学校】男性																
1. ほとんどあなたがしている (90～100 %程度)	0.7	0.7	—	0.6	0.9	—	0.7	—	—	1.2	0.5	0.9	0.5	1.2	0.4	0.1
2. 半分以上はあなたがしている (60～80 %程度)	2.1	0.2	5.6	1.1	3.6	0.7	2.4	100.0	1.3	2.7	2.9	1.8	2.2	2.0	2.1	0.6
3. ほぼ半分あなたがしている (50 %程度)	13.3	8.0	14.3	8.7	14.9	13.8	14.4	—	24.8	13.4	11.2	15.5	14.3	16.1	10.6	8.9
4. 半分以下あなたがしている (20～40 %程度)	64.8	65.4	67.8	65.3	63.9	64.6	64.7	—	65.7	70.5	64.6	60.6	63.0	65.9	64.9	63.6
5. あなたはほとんどしていない (0～10 %程度)	19.0	25.7	12.3	24.2	16.7	20.9	17.8	—	8.2	12.2	20.8	21.3	19.9	14.8	21.9	26.8

「学校教員のキャリアと生活に関する調査」報告書

発行 平成 30 年 11 月
編集 独立行政法人 国立女性教育会館
〒355-0292 埼玉県比企郡嵐山町菅谷 728
TEL：0493-62-6437
URL：https://www.nwec.jp
印刷 株式会社 石井印刷